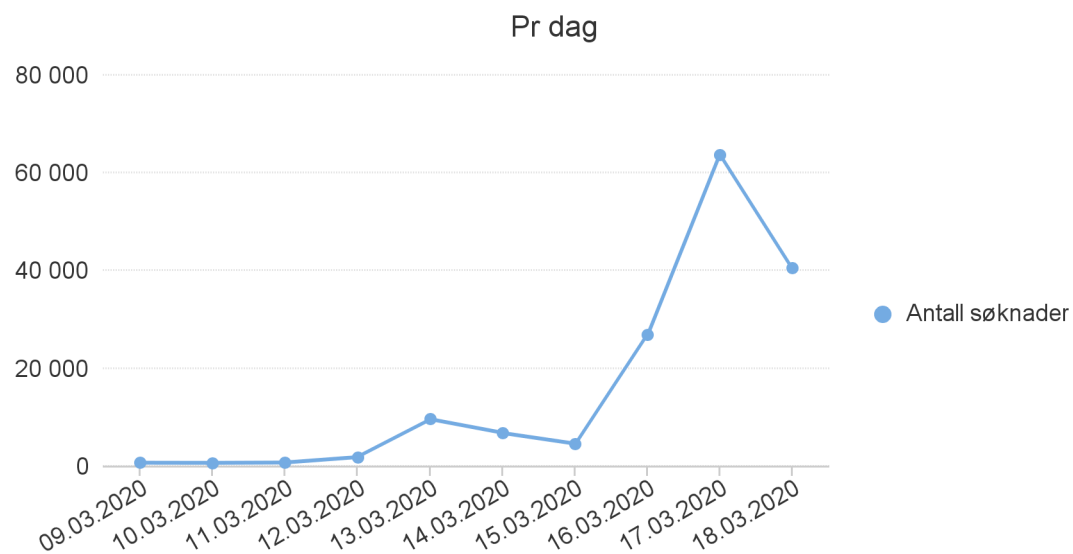


| Dato* | Antall søknader | Antall søknader ordinære dagpenger 2020 | Antall søknader dagpenger permittering 2020 |
|--------------|-----------------|---|---|
| I alt | 156 361 | 12 939 | 143 422 |
| 18.03.20 | 40 614 | 2 704 | 37 910 |
| 17.03.20 | 63 680 | 3 750 | 59 930 |
| 16.03.20 | 26 876 | 1 972 | 24 904 |
| 15.03.20 | 4 609 | 357 | 4 252 |
| 14.03.20 | 6 821 | 546 | 6 275 |
| 13.03.20 | 9 663 | 1 176 | 8 487 |
| 12.03.20 | 1 890 | 817 | 1 073 |
| 11.03.20 | 770 | 504 | 266 |
| 10.03.20 | 707 | 557 | 150 |
| 09.03.20 | 731 | 556 | 175 |

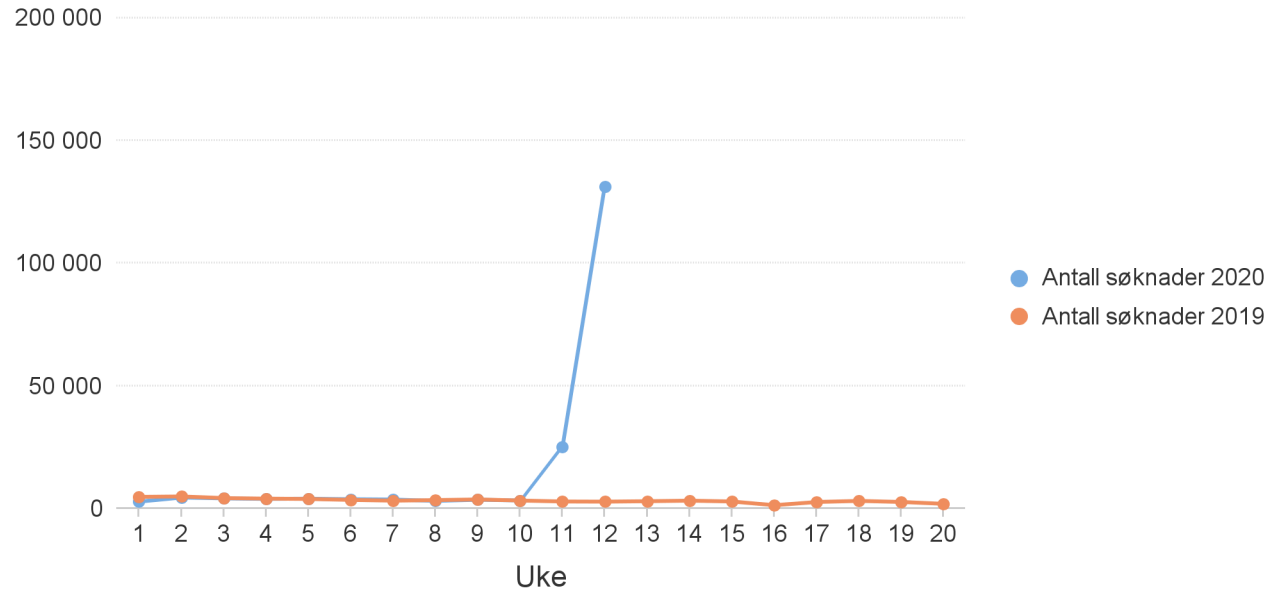




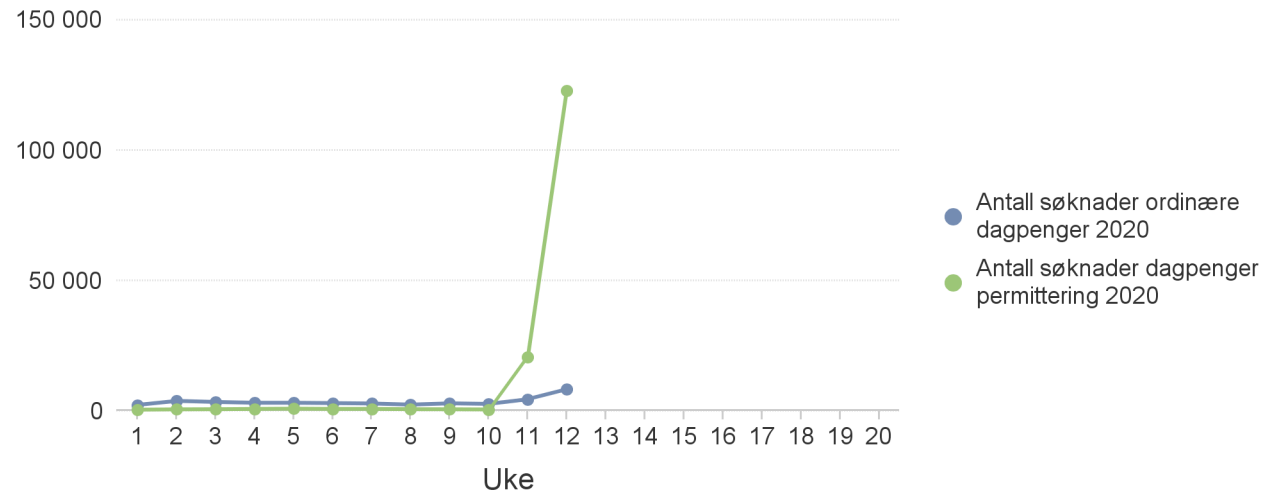
Søknader om dagpenger

Innsendte søknader om dagpenger. Uke 1 til 20.

| Uke | 2018 | 2019 | 2020 |
|-----|-------|-------|---------|
| 1 | 6 478 | 4 749 | 2 792 |
| 2 | 5 392 | 4 927 | 4 487 |
| 3 | 4 434 | 4 247 | 4 120 |
| 4 | 4 481 | 4 037 | 3 908 |
| 5 | 4 070 | 3 893 | 4 013 |
| 6 | 3 842 | 3 511 | 3 790 |
| 7 | 3 603 | 3 189 | 3 668 |
| 8 | 3 645 | 3 433 | 3 094 |
| 9 | 3 811 | 3 700 | 3 581 |
| 10 | 3 683 | 3 250 | 3 285 |
| 11 | 3 257 | 2 868 | 25 191 |
| 12 | 3 648 | 2 809 | 131 170 |
| 13 | 1 930 | 2 980 | * |
| 14 | 3 438 | 3 203 | * |
| 15 | 3 139 | 2 871 | * |
| 16 | 3 326 | 1 333 | * |
| 17 | 3 461 | 2 672 | * |
| 18 | 2 851 | 3 105 | * |
| 19 | 2 337 | 2 673 | * |
| 20 | 2 159 | 1 910 | * |

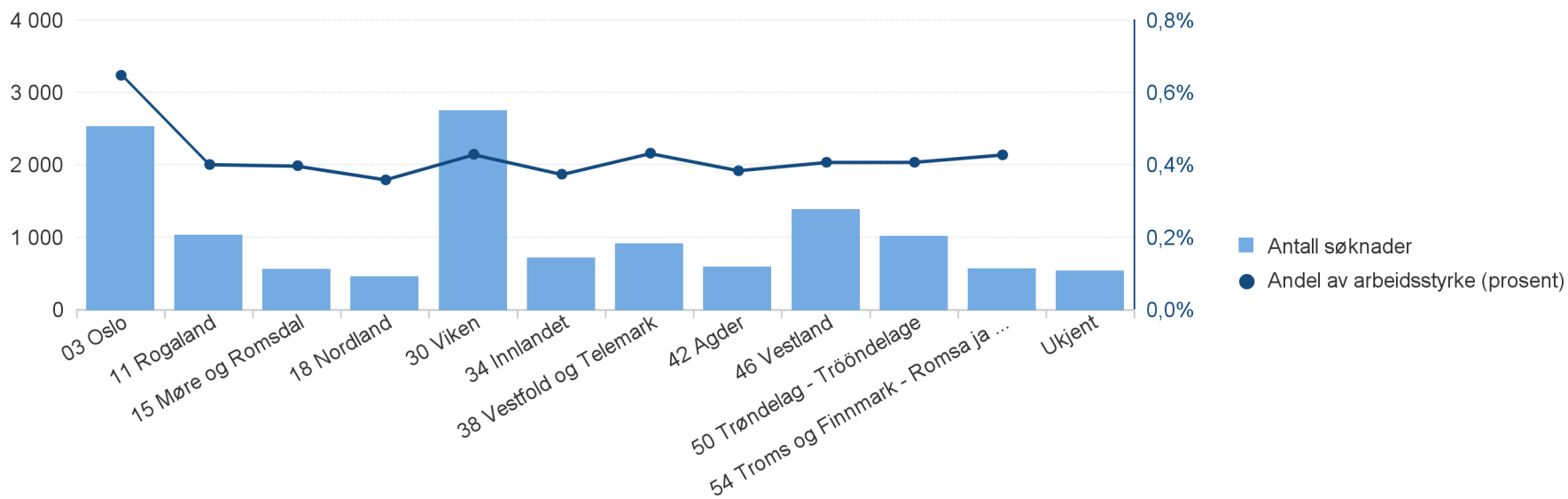


| | I alt | Ordinære dagpenger | Dagpenger permittering |
|--------------|----------------|--------------------|------------------------|
| I alt | 156 361 | 12 939 | 143 422 |
| 11 | 25 191 | 4 513 | 20 678 |
| 12 | 131 170 | 8 426 | 122 744 |



| | I alt | 11 | 12 | Andel av arbeidsstyrke | I alt | 11 | 12 |
|---|---------------|--------------|--------------|---|------------|------------|------------|
| I alt | 12 939 | 4 513 | 8 426 | | 0,5 | 0,2 | 0,3 |
| 03 Oslo | 2 521 | 898 | 1 623 | 03 Oslo | 0,6 | 0,2 | 0,4 |
| 11 Rogaland | 1 019 | 370 | 649 | 11 Rogaland | 0,4 | 0,1 | 0,3 |
| 15 Møre og Romsdal | 551 | 202 | 349 | 15 Møre og Romsdal | 0,4 | 0,1 | 0,3 |
| 18 Nordland | 447 | 155 | 292 | 18 Nordland | 0,4 | 0,1 | 0,2 |
| 30 Viken | 2 738 | 978 | 1 760 | 30 Viken | 0,4 | 0,2 | 0,3 |
| 34 Innlandet | 707 | 242 | 465 | 34 Innlandet | 0,4 | 0,1 | 0,2 |
| 38 Vestfold og Telemark | 902 | 285 | 617 | 38 Vestfold og Telemark | 0,4 | 0,1 | 0,3 |
| 42 Agder | 584 | 202 | 382 | 42 Agder | 0,4 | 0,1 | 0,3 |
| 46 Vestland | 1 376 | 468 | 908 | 46 Vestland | 0,4 | 0,1 | 0,3 |
| 50 Trøndelag - Trööndelage | 1 006 | 351 | 655 | 50 Trøndelag - Trööndelage | 0,4 | 0,1 | 0,3 |
| 54 Troms og Finnmark - Romsa ja Finnmarku | 561 | 185 | 376 | 54 Troms og Finnmark - Romsa ja Finnmarku | 0,4 | 0,1 | 0,3 |
| Ukjent | 527 | 177 | 350 | Ukjent | | | |

Sum nye søknader fra uke 11



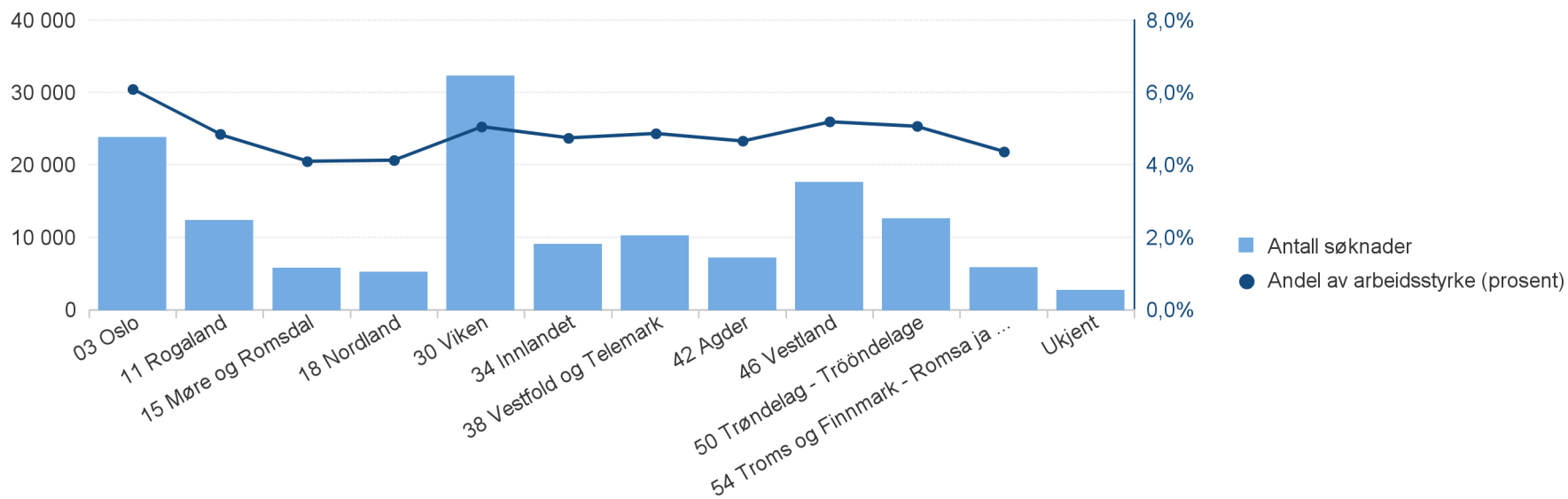


Søknader om dagpenger

Innsendte søknader om dagpenger under permittering. Fra uke 11

| | I alt | 11 | 12 | Andel av arbeidsstyrke | I alt | 11 | 12 |
|---|----------------|---------------|----------------|---|------------|------------|------------|
| I alt | 143 422 | 20 678 | 122 744 | I alt | 5,1 | 0,7 | 4,4 |
| 03 Oslo | 23 718 | 3 976 | 19 742 | 03 Oslo | 6,1 | 1,0 | 5,1 |
| 11 Rogaland | 12 272 | 1 650 | 10 622 | 11 Rogaland | 4,8 | 0,7 | 4,2 |
| 15 Møre og Romsdal | 5 678 | 770 | 4 908 | 15 Møre og Romsdal | 4,1 | 0,6 | 3,5 |
| 18 Nordland | 5 131 | 602 | 4 529 | 18 Nordland | 4,1 | 0,5 | 3,6 |
| 30 Viken | 32 223 | 4 416 | 27 807 | 30 Viken | 5,1 | 0,7 | 4,4 |
| 34 Innlandet | 8 961 | 1 271 | 7 690 | 34 Innlandet | 4,8 | 0,7 | 4,1 |
| 38 Vestfold og Telemark | 10 144 | 1 259 | 8 885 | 38 Vestfold og Telemark | 4,9 | 0,6 | 4,3 |
| 42 Agder | 7 060 | 914 | 6 146 | 42 Agder | 4,7 | 0,6 | 4,1 |
| 46 Vestland | 17 497 | 2 831 | 14 666 | 46 Vestland | 5,2 | 0,8 | 4,4 |
| 50 Trøndelag - Trööndelage | 12 471 | 1 965 | 10 506 | 50 Trøndelag - Trööndelage | 5,1 | 0,8 | 4,3 |
| 54 Troms og Finnmark - Romsa ja Finnmarku | 5 706 | 695 | 5 011 | 54 Troms og Finnmark - Romsa ja Finnmarku | 4,4 | 0,5 | 3,8 |
| Ukjent | 2 561 | 329 | 2 232 | Ukjent | | | |

Sum nye søknader fra uke 11





Søknader om dagpenger

Innsendte søknader om dagpenger under permittering. Fra uke 11

| | I alt | 11 | 12 |
|------------------------------|----------------|---------------|----------------|
| I alt | 143 422 | 20 678 | 122 744 |
| 0301 Oslo | 23 718 | 3 976 | 19 742 |
| 1101 Eigersund | 333 | 51 | 282 |
| 1103 Stavanger | 3 958 | 572 | 3 386 |
| 1106 Haugesund | 1 059 | 143 | 916 |
| 1108 Sandnes | 2 276 | 283 | 1 993 |
| 1111 Sokndal | 53 | 11 | 42 |
| 1112 Lund | 46 | 11 | 35 |
| 1114 Bjerkreim | 43 | * | 40 |
| 1119 Hå | 368 | 40 | 328 |
| 1120 Klepp | 512 | 62 | 450 |
| 1121 Time | 460 | 78 | 382 |
| 1122 Gjesdal | 343 | 45 | 298 |
| 1124 Sola | 775 | 88 | 687 |
| 1127 Randaberg | 260 | 32 | 228 |
| 1130 Strand | 205 | 31 | 174 |
| 1133 Hjelmeland | 40 | 8 | 32 |
| 1134 Suldal | 71 | 5 | 66 |
| 1135 Sauda | 87 | 4 | 83 |
| 1144 Kvitsøy | 8 | * | 7 |
| 1145 Bokn | 13 | 5 | 8 |
| 1146 Tysvær | 241 | 29 | 212 |
| 1149 Karmøy | 972 | 132 | 840 |
| 1160 Vindafjord | 149 | 16 | 133 |
| 1505 Kristiansund | 544 | 59 | 485 |
| 1506 Molde | 700 | 104 | 596 |
| 1507 Ålesund | 1 712 | 232 | 1 480 |
| 1511 Vanylven | 26 | * | 24 |
| 1514 Sande | 39 | 8 | 31 |
| 1515 Herøy (Møre og Romsdal) | 205 | 37 | 168 |
| 1516 Ulstein | 180 | 24 | 156 |
| 1517 Hareid | 106 | 17 | 89 |
| 1520 Ørsta | 275 | 32 | 243 |
| 1525 Stranda | 89 | 19 | 70 |
| 1528 Sykkylven | 115 | 12 | 103 |
| 1531 Sula | 216 | 31 | 185 |
| 1532 Giske | 223 | 33 | 190 |
| 1535 Vestnes | 107 | 11 | 96 |
| 1539 Rauma | 192 | 22 | 170 |
| 1547 Aukra | 66 | 10 | 56 |
| 1554 Averøy | 60 | 7 | 53 |

Søknader om dagpenger

Innsendte søknader om dagpenger under permittering. Fra uke 11

| | | | |
|------------------------------|-------|-----|-------|
| 1557 Gjemnes | 29 | 4 | 25 |
| 1560 Tingvoll | 43 | 6 | 37 |
| 1563 Sunndal | 113 | 6 | 107 |
| 1566 Surnadal | 113 | 19 | 94 |
| 1573 Smøla | 10 | * | 9 |
| 1576 Aure | 29 | * | 27 |
| 1577 Volda | 193 | 24 | 169 |
| 1578 Fjord | 59 | 9 | 50 |
| 1579 Hustadvika | 234 | 39 | 195 |
| 1804 Bodø | 1 693 | 215 | 1 478 |
| 1806 Narvik | 414 | 58 | 356 |
| 1811 Bindal | 11 | * | 11 |
| 1812 Sømna | 31 | 11 | 20 |
| 1813 Brønnøy | 104 | 9 | 95 |
| 1815 Vega | 8 | * | 6 |
| 1816 Vevelstad | 4 | * | 4 |
| 1818 Herøy (Nordland) | 16 | * | 14 |
| 1820 Alstahaug | 149 | 7 | 142 |
| 1822 Leirfjord | 31 | * | 29 |
| 1824 Vefsn | 284 | 17 | 267 |
| 1825 Grane | 19 | * | 16 |
| 1826 Aarborte - Hattfjelldal | 6 | * | 4 |
| 1827 Dønna | 10 | * | 10 |
| 1828 Nesna | 25 | * | 24 |
| 1832 Hemnes | 44 | * | 41 |
| 1833 Rana | 547 | 59 | 488 |
| 1834 Lurøy | 22 | * | 19 |
| 1835 Træna | 7 | 4 | * |
| 1836 Rødøy | 10 | * | 7 |
| 1837 Meløy | 55 | 4 | 51 |
| 1838 Gildeskål | 23 | * | 22 |
| 1839 Beiarn | 10 | * | 10 |
| 1840 Saltdal | 87 | 9 | 78 |
| 1841 Fauske - Fuosso | 220 | 21 | 199 |
| 1845 Sørfold | 28 | 5 | 23 |
| 1848 Steigen | 31 | * | 28 |
| 1851 Lødingen | 35 | 5 | 30 |
| 1853 Evenes | 27 | * | 26 |
| 1856 Røst | 6 | * | 6 |
| 1857 Værøy | 4 | * | * |
| 1859 Flakstad | 18 | * | 17 |
| 1860 Vestvågøy | 179 | 24 | 155 |
| 1865 Vågan | 329 | 51 | 278 |
| 1866 Hadsel | 121 | 18 | 103 |
| 1867 Bø | 28 | * | 25 |

Søknader om dagpenger

Innsendte søknader om dagpenger under permittering. Fra uke 11

| | | | |
|---------------------|-------|-----|-------|
| 1868 Øksnes | 71 | 9 | 62 |
| 1870 Sortland | 295 | 37 | 258 |
| 1871 Andøy | 64 | 4 | 60 |
| 1874 Moskenes | 37 | * | 37 |
| 1875 Hamarøy | 28 | 4 | 24 |
| 3001 Halden | 553 | 48 | 505 |
| 3002 Moss | 1 259 | 132 | 1 127 |
| 3003 Sarpsborg | 1 196 | 159 | 1 037 |
| 3004 Fredrikstad | 1 983 | 251 | 1 732 |
| 3005 Drammen | 2 837 | 355 | 2 482 |
| 3006 Kongsberg | 625 | 89 | 536 |
| 3007 Ringerike | 746 | 107 | 639 |
| 3011 Hvaler | 92 | 5 | 87 |
| 3012 Aremark | 11 | * | 11 |
| 3013 Marker | 43 | 7 | 36 |
| 3014 Indre Østfold | 992 | 142 | 850 |
| 3015 Skiptvet | 67 | 7 | 60 |
| 3016 Rakkestad | 160 | 21 | 139 |
| 3017 Råde | 173 | 23 | 150 |
| 3018 Våler (Viken) | 166 | 27 | 139 |
| 3019 Vestby | 467 | 50 | 417 |
| 3020 Nordre Follo | 1 245 | 166 | 1 079 |
| 3021 Ås | 377 | 54 | 323 |
| 3022 Frogn | 426 | 64 | 362 |
| 3023 Nesodden | 392 | 70 | 322 |
| 3024 Bærum | 2 982 | 411 | 2 571 |
| 3025 Asker | 2 319 | 305 | 2 014 |
| 3026 Aurskog-Høland | 375 | 47 | 328 |
| 3027 Rælingen | 645 | 105 | 540 |
| 3028 Enebakk | 282 | 39 | 243 |
| 3029 Lørenskog | 1 177 | 182 | 995 |
| 3030 Lillestrøm | 2 725 | 396 | 2 329 |
| 3031 Nittedal | 539 | 86 | 453 |
| 3032 Gjerdrum | 203 | 28 | 175 |
| 3033 Ullensaker | 1 740 | 246 | 1 494 |
| 3034 Nes | 604 | 70 | 534 |
| 3035 Eidsvoll | 813 | 119 | 694 |
| 3036 Nannestad | 574 | 87 | 487 |
| 3037 Hurdal | 79 | 10 | 69 |
| 3038 Hole | 188 | 24 | 164 |
| 3039 Flå | 34 | * | 33 |
| 3040 Nesbyen | 106 | 10 | 96 |
| 3041 Gol | 249 | 63 | 186 |
| 3042 Hemsedal | 183 | 35 | 148 |
| 3043 Ål | 126 | 19 | 107 |

Søknader om dagpenger

Innsendte søknader om dagpenger under permittering. Fra uke 11

| | | | |
|------------------------|-----|-----|-----|
| 3044 Hol | 357 | 99 | 258 |
| 3045 Sigdal | 62 | 8 | 54 |
| 3046 Krødsherad | 88 | 14 | 74 |
| 3047 Modum | 308 | 46 | 262 |
| 3048 Øvre Eiker | 466 | 39 | 427 |
| 3049 Lier | 646 | 80 | 566 |
| 3050 Flesberg | 63 | 5 | 58 |
| 3051 Rollag | 26 | 9 | 17 |
| 3052 Nore og Uvdal | 46 | * | 44 |
| 3053 Jevnaker | 190 | 31 | 159 |
| 3054 Lunner | 218 | 23 | 195 |
| 3401 Kongsvinger | 312 | 46 | 266 |
| 3403 Hamar | 757 | 109 | 648 |
| 3405 Lillehammer | 963 | 145 | 818 |
| 3407 Gjøvik | 708 | 94 | 614 |
| 3411 Ringsaker | 845 | 103 | 742 |
| 3412 Løten | 182 | 25 | 157 |
| 3413 Stange | 467 | 60 | 407 |
| 3414 Nord-Odal | 62 | * | 59 |
| 3415 Sør-Odal | 186 | 25 | 161 |
| 3416 Eidskog | 155 | 13 | 142 |
| 3417 Grue | 85 | 12 | 73 |
| 3418 Åsnes | 122 | 16 | 106 |
| 3419 Våler (Innlandet) | 64 | 5 | 59 |
| 3420 Elverum | 465 | 88 | 377 |
| 3421 Trysil | 426 | 76 | 350 |
| 3422 Åmot | 90 | 15 | 75 |
| 3423 Stor-Elvdal | 21 | * | 18 |
| 3424 Rendalen | 31 | 4 | 27 |
| 3425 Engerdal | 17 | 5 | 12 |
| 3426 Tolga | 19 | 4 | 15 |
| 3427 Tynset | 130 | 16 | 114 |
| 3428 Alvdal | 32 | * | 30 |
| 3429 Folldal | 6 | * | 5 |
| 3430 Os | 37 | 7 | 30 |
| 3431 Dovre | 87 | 14 | 73 |
| 3432 Lesja | 49 | 6 | 43 |
| 3433 Skjåk | 45 | * | 44 |
| 3434 Lom | 84 | 15 | 69 |
| 3435 Vågå | 114 | 24 | 90 |
| 3436 Nord-Fron | 124 | 9 | 115 |
| 3437 Sel | 169 | 21 | 148 |
| 3438 Sør-Fron | 101 | 14 | 87 |
| 3439 Ringebu | 154 | 46 | 108 |
| 3440 Øyer | 197 | 30 | 167 |

Søknader om dagpenger

Innsendte søknader om dagpenger under permittering. Fra uke 11

| | | | |
|--------------------|-------|-----|-------|
| 3441 Gausdal | 163 | 23 | 140 |
| 3442 Østre Toten | 242 | 31 | 211 |
| 3443 Vestre Toten | 238 | 34 | 204 |
| 3446 Gran | 304 | 54 | 250 |
| 3447 Søndre Land | 74 | * | 72 |
| 3448 Nordre Land | 108 | 9 | 99 |
| 3449 Sør-Aurdal | 46 | * | 44 |
| 3450 Etnedal | 20 | * | 19 |
| 3451 Nord-Aurdal | 218 | 27 | 191 |
| 3452 Vestre Slidre | 42 | * | 40 |
| 3453 Øystre Slidre | 151 | 27 | 124 |
| 3454 Vang | 49 | * | 47 |
| 3801 Horten | 554 | 89 | 465 |
| 3802 Holmestrand | 554 | 62 | 492 |
| 3803 Tønsberg | 1 504 | 166 | 1 338 |
| 3804 Sandefjord | 1 892 | 223 | 1 669 |
| 3805 Larvik | 1 152 | 124 | 1 028 |
| 3806 Porsgrunn | 790 | 114 | 676 |
| 3807 Skien | 1 251 | 165 | 1 086 |
| 3808 Notodden | 241 | 24 | 217 |
| 3811 Færder | 663 | 74 | 589 |
| 3812 Siljan | 31 | * | 30 |
| 3813 Bamble | 302 | 48 | 254 |
| 3814 Kragerø | 229 | 23 | 206 |
| 3815 Drangedal | 55 | 9 | 46 |
| 3816 Nome | 114 | 18 | 96 |
| 3817 Midt-Telemark | 235 | 31 | 204 |
| 3818 Tinn | 169 | 38 | 131 |
| 3819 Hjartdal | 31 | * | 29 |
| 3820 Seljord | 84 | 8 | 76 |
| 3821 Kviteseid | 74 | 10 | 64 |
| 3822 Nissedal | 25 | * | 22 |
| 3823 Fyresdal | 22 | * | 22 |
| 3824 Tokke | 31 | * | 28 |
| 3825 Vinje | 141 | 24 | 117 |
| 4201 Risør | 141 | 11 | 130 |
| 4202 Grimstad | 496 | 55 | 441 |
| 4203 Arendal | 1 046 | 126 | 920 |
| 4204 Kristiansand | 2 992 | 409 | 2 583 |
| 4205 Lindesnes | 480 | 68 | 412 |
| 4206 Farsund | 159 | 25 | 134 |
| 4207 Flekkefjord | 168 | 26 | 142 |
| 4211 Gjerstad | 46 | * | 45 |
| 4212 Vegårshei | 35 | 4 | 31 |
| 4213 Tvedestrand | 121 | 18 | 103 |

Søknader om dagpenger

Innsendte søknader om dagpenger under permittering. Fra uke 11

| | | | |
|---------------------|-------|-------|-------|
| 4214 Froland | 129 | 13 | 116 |
| 4215 Lillesand | 249 | 35 | 214 |
| 4216 Birkenes | 99 | 14 | 85 |
| 4217 Åmli | 26 | * | 23 |
| 4218 Iveland | 12 | * | 12 |
| 4219 Evje og Hornes | 63 | 10 | 53 |
| 4220 Bygland | 15 | * | 13 |
| 4221 Valle | 20 | * | 19 |
| 4222 Bykle | 70 | 10 | 60 |
| 4223 Vennesla | 313 | 37 | 276 |
| 4224 Åseral | 16 | * | 16 |
| 4225 Lyngdal | 192 | 28 | 164 |
| 4226 Hægebostad | 21 | * | 20 |
| 4227 Kvinesdal | 95 | 15 | 80 |
| 4228 Sirdal | 56 | * | 54 |
| 4601 Bergen | 9 626 | 1 695 | 7 931 |
| 4602 Kinn | 289 | 38 | 251 |
| 4611 Etne | 81 | 11 | 70 |
| 4612 Sveio | 99 | 12 | 87 |
| 4613 Bømlo | 202 | 28 | 174 |
| 4614 Stord | 424 | 55 | 369 |
| 4615 Fitjar | 56 | 9 | 47 |
| 4616 Tysnes | 22 | 4 | 18 |
| 4617 Kvinnherad | 186 | 32 | 154 |
| 4618 Ullensvang | 212 | 39 | 173 |
| 4619 Eidfjord | 20 | * | 19 |
| 4620 Ulvik | 26 | * | 23 |
| 4621 Voss | 610 | 63 | 547 |
| 4622 Kvam | 178 | 27 | 151 |
| 4623 Samnanger | 42 | * | 40 |
| 4624 Bjørnafjorden | 642 | 122 | 520 |
| 4625 Austevoll | 83 | 26 | 57 |
| 4626 Øygarden | 1 028 | 196 | 832 |
| 4627 Askøy | 868 | 149 | 719 |
| 4628 Vaksdal | 83 | 14 | 69 |
| 4629 Modalen | 5 | * | 5 |
| 4630 Osterøy | 146 | 19 | 127 |
| 4631 Alver | 600 | 84 | 516 |
| 4632 Austrheim | 50 | 7 | 43 |
| 4633 Fedje | 6 | * | 6 |
| 4634 Masfjorden | 24 | * | 22 |
| 4635 Gulen | 19 | * | 18 |
| 4636 Solund | 8 | * | 6 |
| 4637 Hyllestad | 15 | * | 14 |
| 4638 Høyanger | 62 | 4 | 58 |

Søknader om dagpenger

Innsendte søknader om dagpenger under permittering. Fra uke 11

| | | | |
|--------------------------|-------|-------|-------|
| 4639 Vik | 25 | 6 | 19 |
| 4640 Sogndal | 307 | 38 | 269 |
| 4641 Aurland | 107 | 4 | 103 |
| 4642 Lærdal | 39 | 5 | 34 |
| 4643 Årdal | 66 | 5 | 61 |
| 4644 Luster | 90 | 8 | 82 |
| 4645 Askvoll | 37 | * | 34 |
| 4646 Fjaler | 26 | * | 23 |
| 4647 Sunnfjord | 497 | 51 | 446 |
| 4648 Bremanger | 30 | 4 | 26 |
| 4649 Stad | 145 | 19 | 126 |
| 4650 Gløppen | 102 | 5 | 97 |
| 4651 Stryn | 314 | 34 | 280 |
| 5001 Trondheim | 6 397 | 1 097 | 5 300 |
| 5006 Steinkjer | 563 | 59 | 504 |
| 5007 Namsos | 381 | 47 | 334 |
| 5014 Frøya | 60 | 7 | 53 |
| 5020 Osen | 7 | * | 7 |
| 5021 Oppdal | 268 | 44 | 224 |
| 5022 Rennebu | 42 | 4 | 38 |
| 5025 Røros | 198 | 46 | 152 |
| 5026 Holtålen | 37 | * | 34 |
| 5027 Midtre Gauldal | 91 | 6 | 85 |
| 5028 Melhus | 434 | 62 | 372 |
| 5029 Skaun | 183 | 28 | 155 |
| 5031 Malvik | 382 | 50 | 332 |
| 5032 Selbu | 75 | 8 | 67 |
| 5033 Tydal | 11 | * | 11 |
| 5034 Meråker | 62 | 19 | 43 |
| 5035 Stjørdal | 893 | 105 | 788 |
| 5036 Frosta | 71 | 11 | 60 |
| 5037 Levanger | 462 | 77 | 385 |
| 5038 Verdal | 383 | 72 | 311 |
| 5041 Snåase - Snåsa | 28 | * | 26 |
| 5042 Lierne | 31 | * | 29 |
| 5043 Raarvihke - Røyrvik | 8 | * | 7 |
| 5044 Namsskogan | 29 | * | 28 |
| 5045 Grong | 37 | * | 34 |
| 5046 Høylandet | 14 | * | 11 |
| 5047 Overhalla | 68 | 9 | 59 |
| 5049 Flatanger | 21 | * | 18 |
| 5052 Leka | 4 | * | * |
| 5053 Inderøy | 128 | 28 | 100 |
| 5054 Indre Fosen | 150 | 26 | 124 |
| 5055 Heim | 87 | 12 | 75 |

Søknader om dagpenger

Innsendte søknader om dagpenger under permittering. Fra uke 11

| | | | |
|---|-------|-----|-------|
| 5056 Hitra | 90 | 21 | 69 |
| 5057 Ørland | 179 | 23 | 156 |
| 5058 Åfjord | 76 | 9 | 67 |
| 5059 Orkland | 378 | 56 | 322 |
| 5060 Nærøysund | 107 | 9 | 98 |
| 5061 Rindal | 36 | 11 | 25 |
| 5401 Tromsø | 2 229 | 304 | 1 925 |
| 5402 Harstad | 644 | 66 | 578 |
| 5403 Alta | 683 | 71 | 612 |
| 5404 Vardø | 38 | * | 35 |
| 5405 Vadsø | 113 | 16 | 97 |
| 5406 Hammerfest | 217 | 28 | 189 |
| 5411 Kvæfjord | 48 | 4 | 44 |
| 5412 Tjeldsund | 56 | 4 | 52 |
| 5413 Ibestad | 12 | * | 11 |
| 5414 Gratangen | 12 | 8 | 4 |
| 5415 Loabák - Lavangen | 9 | * | 6 |
| 5416 Bardu | 53 | 8 | 45 |
| 5417 Salangen | 29 | * | 29 |
| 5418 Målselv | 104 | 16 | 88 |
| 5419 Sørreisa | 59 | 11 | 48 |
| 5420 Dyrøy | 20 | * | 20 |
| 5421 Senja | 250 | 21 | 229 |
| 5422 Balsfjord | 109 | 12 | 97 |
| 5423 Karlsøy | 30 | 5 | 25 |
| 5424 Lyngen | 43 | 9 | 34 |
| 5425 Storfjord - Omasvuotna - Omasvuono | 33 | * | 33 |
| 5426 Gáivuotna - Kåfjord - Kaivuono | 27 | * | 24 |
| 5427 Skjervøy | 28 | 5 | 23 |
| 5428 Nordreisa | 87 | 7 | 80 |
| 5429 Kvænangen | 11 | * | 9 |
| 5430 Guovdageaidnu - Kautokeino | 44 | * | 42 |
| 5432 Loppa | 18 | * | 15 |
| 5433 Hasvik | * | * | * |
| 5434 Måsøy | 23 | 5 | 18 |
| 5435 Nordkapp | 116 | 16 | 100 |
| 5436 Porsanger - Porsángu - Porsanki | 62 | * | 59 |
| 5437 Kárášjohka - Karasjok | 26 | * | 24 |
| 5438 Lebesby | 12 | * | 11 |
| 5439 Gamvik | 15 | * | 14 |
| 5440 Berlevåg | 17 | * | 15 |
| 5441 Deatnu - Tana | 40 | 4 | 36 |
| 5442 Unjárga - Nesseby | 16 | * | 16 |
| 5443 Båtsfjord | 116 | 28 | 88 |
| 5444 Sør-Varanger | 254 | 20 | 234 |

Søknader om dagpenger

Innsendte søknader om dagpenger under permittering. Fra uke 11

Ukjent

2 561

329

2 232



Søknader om dagpenger

Innsendte søknader om dagpenger under permittering. Fra uke 11

0301 Oslo

| | I alt | 11 | 12 |
|-------------------|---------------|--------------|---------------|
| I alt | 23 718 | 3 976 | 19 742 |
| Alna | 1 479 | 220 | 1 259 |
| Bjerke | 1 039 | 146 | 893 |
| Frogner | 2 922 | 546 | 2 376 |
| Gamle Oslo | 2 567 | 491 | 2 076 |
| Grorud | 863 | 113 | 750 |
| Grünerløkka | 3 193 | 609 | 2 584 |
| n/a | 11 | * | 9 |
| Nordre Aker | 1 168 | 186 | 982 |
| Nordstrand | 1 365 | 210 | 1 155 |
| Sagene | 1 737 | 319 | 1 418 |
| Sentrum | 138 | 34 | 104 |
| St. Hanshaugen | 1 950 | 377 | 1 573 |
| Stovner | 972 | 105 | 867 |
| Søndre Nordstrand | 1 087 | 163 | 924 |
| Ullern | 856 | 133 | 723 |
| Vestre Aker | 1 117 | 147 | 970 |
| Østensjø | 1 254 | 175 | 1 079 |

1103 Stavanger

| | I alt | 11 | 12 |
|-------------------|--------------|------------|--------------|
| I alt | 3 958 | 572 | 3 386 |
| Eiganes og Våland | 743 | 131 | 612 |
| Finnøy | 39 | * | 37 |
| Hillevåg | 516 | 79 | 437 |
| Hinna | 562 | 75 | 487 |
| Hundvåg | 361 | 50 | 311 |
| Madla | 506 | 64 | 442 |
| Rennesøy | 102 | 15 | 87 |
| Storhaug | 761 | 110 | 651 |
| Tasta | 368 | 46 | 322 |

4601 Bergen

Søknader om dagpenger

Innsendte søknader om dagpenger under permittering. Fra uke 11

| | I alt | 11 | 12 |
|---------------|--------------|--------------|--------------|
| I alt | 9 626 | 1 695 | 7 931 |
| Arna | 429 | 66 | 363 |
| Bergarhus | 2 020 | 400 | 1 620 |
| Fana | 1 262 | 194 | 1 068 |
| Fyllingsdalen | 886 | 170 | 716 |
| Laksevåg | 1 415 | 262 | 1 153 |
| Ytrebygda | 934 | 133 | 801 |
| Årstad | 1 403 | 277 | 1 126 |
| Åsane | 1 277 | 193 | 1 084 |

5001 Trondheim

| | I alt | 11 | 12 |
|--------------|--------------|--------------|--------------|
| I alt | 6 397 | 1 097 | 5 300 |
| Heimdal | 1 405 | 214 | 1 191 |
| Lerkendal | 1 420 | 219 | 1 201 |
| Midtbyen | 1 568 | 299 | 1 269 |
| Østbyen | 2 004 | 365 | 1 639 |



Søknader om dagpenger

Innsendte søknader om dagpenger

| År | I alt | Dagpenger permittering | Ordinære dagpenger |
|------|----------------|---------------------------|-----------------------|
| 2020 | 193 099 | 150 316 | 42 783 |
| 2019 | 160 497 | 22 268 | 138 229 |
| 2018 | 166 564 | 26 071 | 140 493 |

Innhold i rapporten

Statistikken viser søknader om ordinære dagpenger og dagpenger under permittering fordelt på tidspunkt NAV journalførte søknaden. Statistikken omfatter førstegangssøknad om dagpenger og søknad om gjenopptak. De fleste søknader mottas elektronisk men noen mottas også på papir.

Tall

Antall søknader journalført hos NAV.

Andel av arbeidsstyrken

Fordelingsvariabler

Dato, uke, år: Journalføringsdato = Dato NAV journalfører søknaden

Type dagpenger: Ordinære dagpenger, dagpenger under permittering.

Fylke

Oppdatering og statistikkperiode

Daglig

Kilde

Joark

Fylker som rapporten omfatter

Alle fylker

Endringer i rapporten (les her hvis Excel-ark brukes til automatisk lasting)

19. mars: Ny arkfane bydel

18. mars: Generelt: Summerer tilfeller fra og med uke 11 (var uke 10) som "sum tilfeller etter start koronakrise" slik at tallene er i synk med pressemelding. Arkfane Dato: Lagt til sum rad før datoer. Arkfane uke: Nederste tabell starter fra uke 11, har fått sum rad og kolonne, og byttet rekkefølge på kolonner. Ny arkfane for kommuner

Kontakt

steinar.folkvord@nav.no