

Innhold i rapporten

Statistikken viser søknader om ordinære dagpenger og dagpenger under permittering etter start korona-krise uke 11, mandag 9. mars, fordelt på næring. Statistikken viser registrert næring i Aa-register for de personer som har hatt et arbeidsforhold i løpet av tre måneder før dagpengesøknad. Statistikken omfatter førstegangssøknad om dagpenger og søknad om gjenopptak.

Tall

Antall søknader om dagpenger = Antall mottatte søknader om ordinære dagpenger og dagpenger under permittering (både førstegangssøknad og gjenopptak).

Antall personer som har søkt dagpenger = Samme som antall søknader om dagpenger, men juster slik at en person telles kun en gang, hvis person har sendt flere søknader i perioden

- Antall jobber(arbeidsforhold) = Antall jobber (arbeidsforhold) registrert i Aa-register og over 1 times arbeid per uke (planlagt eller gjennomført). For personer som har arbeidsforhold i ulike virksomheter telles en jobb for hver virksomhet, for personer med flere arbeidsforhold i samme virksomhet telles kun ett arbeidsforhold. Definisjon er lagt nære SSB definisjon av tabell 11652, men det er ikke benyttet inntektsdata for definisjon av arbeidsforhold.

Andel av jobber(arbeidsforhold) = Antall arbeidsforhold for personer som har søkt dagpenger dividert med antall jobber (arbeidsforhold) i alt

- Antall virksomheter: Ett foretak består av en eller flere virksomheter. F.eks foretaket "Den norske hotellkjeden AS" med 10 virksomheter, en for hvert hotell i ulike kommuner. For å kunne fordele på fylker brukes i denne statistikken antall virksomheter. Da det finnes flere virksomheter enn foretak i Norge, så vil tall for antall ansatte per virksomhet være lavere enn antall ansatte per foretak. En virksomhet har en næring. Noen få virksomheter skifter næring og vil i denne statistikken være i to næringsgrupper.

Fordelingsvariabler

Fylke, kommune

Type dagpenger: Ordinære dagpenger, dagpenger under permittering.

Næring og næringsgruppe

Oppdatering og statistikkperiode

Månedlig

Spesialtegn

* = Tall under 4, ingen verdi eller tall kan ikke oppgis

Kilde

NAV (dokumentarkiv og Aa-register)

Endringer i rapporten

11.08.2020 Endret til å vise alle næringer for 2-siffer-tabellene.

06.08.2020 Tilpasset layout til normalt antall dagpengesøknader. Viser kun 25 største næringer for detaljert næringstabell. Endret fylkes- og kommunetabell til å vise samlet for søknad om ordinære og dagpenger under permittering. Flere tall i arkfane forklaring.

13.05.2020: Rapport endret fra å bruke antall ansatte til antall jobber (arbeidsforhold) som telleenhet. Hensikt med endring: Dette gir bedre forholdstall for næring hvor mange personer har ekstrajobb som f.eks. serveringsvirksomhet. Endringen fører til stor endring i andel for næringene: Jordbruk, skogbruk, fiske, hotell- og servicevirksomhet og private tjenester ellers. For øvrige næringer er endringene mindre. Tabeller etter gammel beregningsmetode kan utleveres på forespørsel de to neste uker.

25. mars: Rapport ny

Søknader om dagpenger. Næring. En måned

Om statistikken

Sperrefrist til publisert på nav.no

Rapport oppdatert: 01.09.2020

Kontakt

Media: Presse@nav.no. Spørsmål om statistikken: nav.statistikk@nav.no eller steinar.folkvord@nav.no



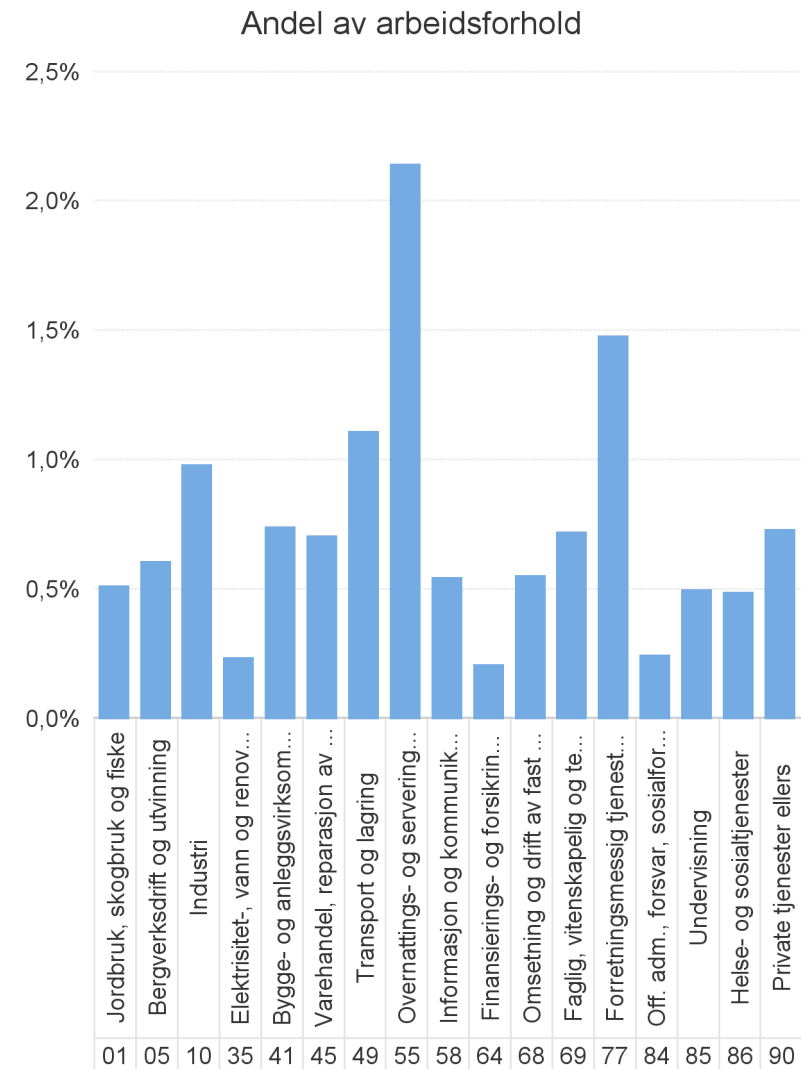
Søknader om dagpenger. Næring. En måned

August 2020 fra 01.08 til 31.08

Rapport oppdatert: 01.09.2020

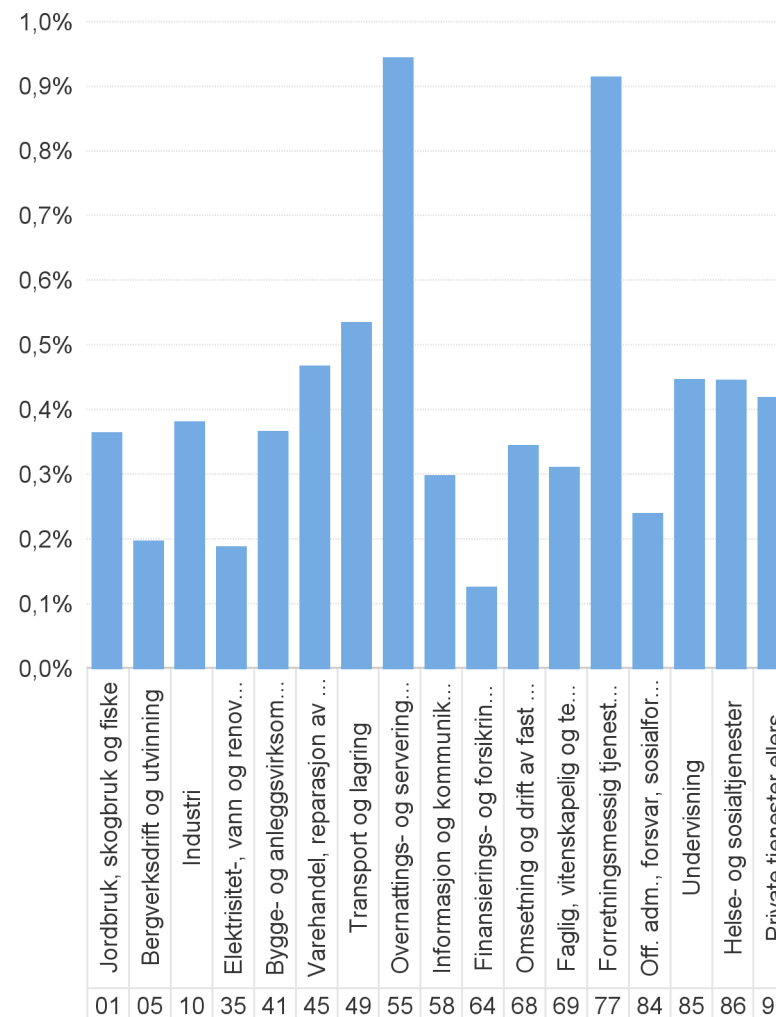
| | I alt | Søknad om ordinære dagpenger | Søknad om dagpenger ved permittering |
|--|------------------|------------------------------|--------------------------------------|
| Antall søknader om dagpenger kalendermåned august | 24 220 | 15 296 | 8 924 |
| Antall personer som har søkt om dagpenger | 22 724 | 14 535 | 8 284 |
| - herav antall personer i Aa-register | 17 431 | 10 171 | 7 325 |
| - herav antall personer ikke i Aa-register | 5 293 | 4 364 | 959 |
| Antall arbeidsforhold (jobber). Disse tallene er fordelt på næring. | 21 474 | 12 875 | 8 846 |
| Antall jobber (arbeidsforhold) i alt | 2 848 130 | | |
| Gjennomsnitt antall arbeidsforhold per person | 1,2 | | |

| | Dagpenger - antall arbeidsforhold | Dagpenger - andel av arbeidsforhold | Dagpenger - antall virksomheter |
|--|---|---|---------------------------------------|
| Antall som har søkt om dagpenger | 22 724 | | |
| - herav i Aa-register | 17 431 | | |
| Antall arbeidsforhold i Aa-register | 21 474 | 0,8% | 13 763 |
| Jordbruk, skogbruk og fiske | 259 | 0,5% | 208 |
| Bergverksdrift og utvinning | 367 | 0,6% | 96 |
| Industri | 2 206 | 1,0% | 965 |
| Elektrisitet-, vann og renovasjon | 80 | 0,2% | 73 |
| Bygge- og anleggsvirksomhet | 1 882 | 0,7% | 1 248 |
| Varehandel, reparasjon av motorvogner | 2 666 | 0,7% | 2 281 |
| Transport og lagring | 1 593 | 1,1% | 842 |
| Overnattings- og serveringsvirksomhet | 2 875 | 2,1% | 1 664 |
| Informasjon og kommunikasjon | 524 | 0,5% | 371 |
| Finansierings- og forsikringsvirksomhet | 95 | 0,2% | 75 |
| Omsetning og drift av fast eiendom | 182 | 0,5% | 162 |
| Faglig, vitenskapelig og teknisk tjenesteyting | 1 021 | 0,7% | 695 |
| Forretningsmessig tjenesteyting | 2 536 | 1,5% | 1 174 |
| Off. adm., forsvar, sosialforsikring | 382 | 0,2% | 241 |
| Undervisning | 1 102 | 0,5% | 842 |
| Helse- og sosialtjenester | 2 783 | 0,5% | 2 139 |
| Private tjenester ellers | 864 | 0,7% | 672 |
| Ukjent | 44 | * | 12 |
| | 13 | * | 13 |



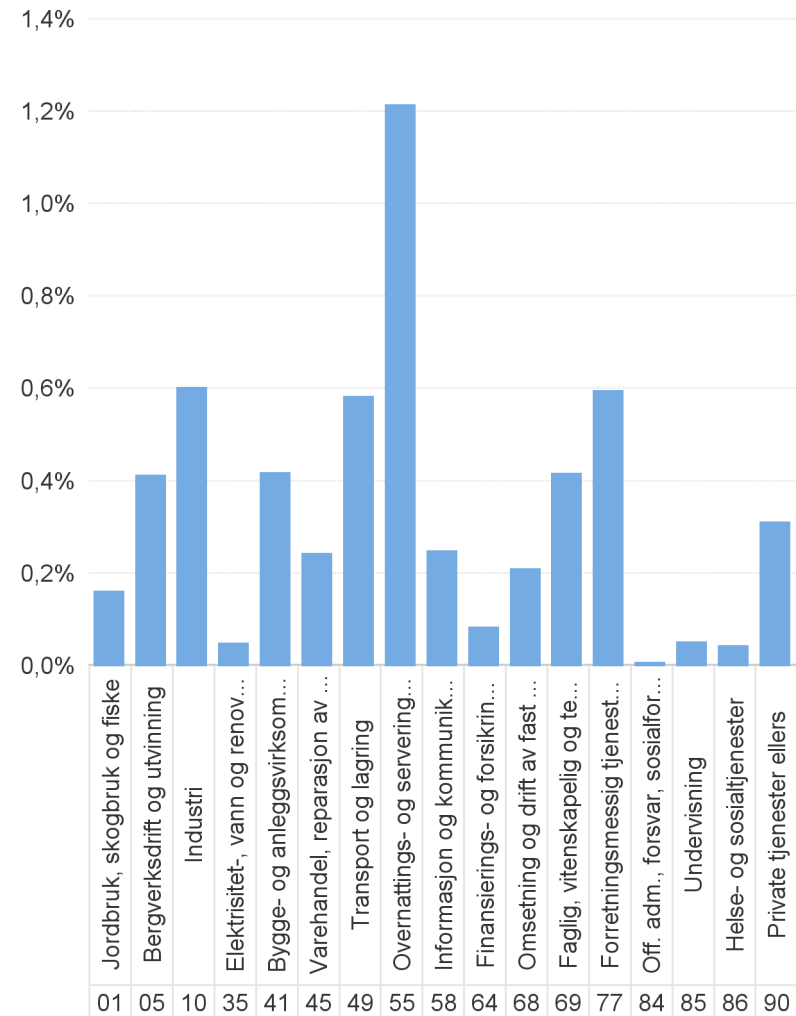
| | Ordinære - antall arbeidsforhold | Ordinære - andel av arbeidsforhold | Ordinære - antall virksomheter |
|--|--|--|--------------------------------------|
| Antall som har søkt om dagpenger | 14 535 | | |
| - herav i Aa-register | 10 171 | | |
| Antall arbeidsforhold i Aa-register | 12 875 | 0,5% | 9 652 |
| Jordbruk, skogbruk og fiske | 185 | 0,4% | 160 |
| Bergverksdrift og utvinning | 119 | 0,2% | 58 |
| Industri | 857 | 0,4% | 587 |
| Elektrisitet-, vann og renovasjon | 64 | 0,2% | 57 |
| Bygge- og anleggsvirksomhet | 934 | 0,4% | 764 |
| Varehandel, reparasjon av motorvogner | 1 766 | 0,5% | 1 596 |
| Transport og lagring | 768 | 0,5% | 550 |
| Overnattings- og serveringsvirksomhet | 1 267 | 0,9% | 979 |
| Informasjon og kommunikasjon | 287 | 0,3% | 203 |
| Finansierings- og forsikringsvirksomhet | 58 | 0,1% | 49 |
| Omsetning og drift av fast eiendom | 114 | 0,3% | 102 |
| Faglig, vitenskapelig og teknisk tjenesteyting | 440 | 0,3% | 315 |
| Forretningsmessig tjenesteyting | 1 570 | 0,9% | 823 |
| Off. adm., forsvar, sosialforsikring | 374 | 0,2% | 234 |
| Undervisning | 994 | 0,4% | 765 |
| Helse- og sosialtjenester | 2 547 | 0,4% | 1 981 |
| Private tjenester ellers | 496 | 0,4% | 422 |
| Ukjent | 30 | * | 8 |
| | 5 | * | 5 |

Andel av arbeidsforhold



| | Permitterte - antall arbeidsforhold | Permitterte - andel av arbeidsforhold | Permitterte - antall virksomheter |
|--|---|---|---|
| Antall som har søkt om dagpenger | 8 284 | | |
| - herav i Aa-register | 7 325 | | |
| Antall arbeidsforhold i Aa-register | 8 846 | 0,3% | 5 196 |
| Jordbruk, skogbruk og fiske | 81 | 0,2% | 65 |
| Bergverksdrift og utvinning | 250 | 0,4% | 49 |
| Industri | 1 355 | 0,6% | 468 |
| Elektrisitet-, vann og renovasjon | 16 | 0,0% | 16 |
| Bygge- og anleggsvirksomhet | 1 061 | 0,4% | 654 |
| Varehandel, reparasjon av motorvogner | 915 | 0,2% | 770 |
| Transport og lagring | 836 | 0,6% | 388 |
| Overnattings- og serveringsvirksomhet | 1 630 | 1,2% | 913 |
| Informasjon og kommunikasjon | 239 | 0,2% | 181 |
| Finansierings- og forsikringsvirksomhet | 38 | 0,1% | 28 |
| Omsetning og drift av fast eiendom | 69 | 0,2% | 65 |
| Faglig, vitenskapelig og teknisk tjenesteyting | 588 | 0,4% | 419 |
| Forretningsmessig tjenesteyting | 1 019 | 0,6% | 573 |
| Off. adm., forsvar, sosialforsikring | 8 | 0,0% | 8 |
| Undervisning | 112 | 0,1% | 96 |
| Helse- og sosialtjenester | 240 | 0,0% | 209 |
| Private tjenester ellers | 367 | 0,3% | 286 |
| Ukjent | 14 | * | 6 |
| | 8 | * | 8 |

Andel av arbeidsforhold





Søknader om dagpenger. Næring. En måned

Søknader om dagpenger. Kalendermåned august

Rapport oppdatert: 01.09.2020

| | Dagpenger - antall arbeidsforhold | Dagpenger - andel av arbeidsforhold | Dagpenger - antall virksomheter | |
|---|---|---|---------------------------------------|-------|
| Antall som har søkt om dagpenger | 22 724 | | | |
| - herav i Aa-register | 17 431 | | | |
| Antall arbeidsforhold i Aa-register - 25 største næringer på 2-siffer nivå | | | | |
| 56 | Serveringsvirksomhet | 1 852 | 1,9% | 1 232 |
| 47 | Detaljhandel, unntatt med motorvogner | 1 661 | 0,8% | 1 450 |
| 88 | Sosiale omsorgstjenester uten botilbud | 1 426 | 0,8% | 1 125 |
| 78 | Arbeidskrafttjenester | 1 334 | 2,1% | 455 |
| 43 | Spesialisert bygge- og anleggsvirksomhet | 1 127 | 0,8% | 755 |
| 85 | Undervisning | 1 102 | 0,5% | 842 |
| 55 | Overnattingsvirksomhet | 1 023 | 2,8% | 432 |
| 87 | Pleie- og omsorgstjenester i institusjon | 688 | 0,4% | 546 |
| 46 | Agentur- og engroshandel, unntatt med motorvogner | 683 | 0,6% | 555 |
| 86 | Helsetjenester | 669 | 0,3% | 468 |
| 49 | Landtransport og rørtransport | 598 | 0,9% | 488 |
| 10 | Produksjon av nærings- og nytelsesmidler | 592 | 1,1% | 274 |
| 41 | Oppføring av bygninger | 592 | 0,7% | 410 |
| 81 | Tjenester tilknyttet eiendomsdrift | 516 | 0,8% | 328 |
| 52 | Lagring og andre tjenester tilknyttet transport | 441 | 1,3% | 163 |
| 71 | Arkitektvirksomhet og teknisk konsulentvirksomhet, og teknisk prøving og analyse | 411 | 0,8% | 268 |
| 84 | Offentlig administrasjon og forsvar, og trykdeordninger underlagt offentlig forvaltning | 382 | 0,2% | 241 |
| 45 | Handel med og reparasjon av motorvogner | 322 | 0,6% | 276 |
| 09 | Tjenester tilknyttet bergverksdrift og utvinning | 307 | 0,9% | 64 |
| 25 | Produksjon av metallvarer, unntatt maskiner og utstyr | 307 | 1,3% | 125 |
| 93 | Sports- og fritidsaktiviteter og drift av fornøylesesetablissemeter | 298 | 0,7% | 224 |
| 30 | Produksjon av andre transportmidler | 284 | 1,6% | 65 |
| 62 | Tjenester tilknyttet informasjonsteknologi | 222 | 0,5% | 163 |
| 50 | Sjøfart | 220 | 1,1% | 76 |
| 96 | Annen personlig tjenesteyting | 214 | 1,0% | 173 |

| | Dagpenger - antall arbeidsforhold | Dagpenger - andel av arbeidsforhold | Dagpenger - antall virksomheter |
|--|---|---|---------------------------------------|
| Antall som har søkt om dagpenger | 22 724 | | |
| - herav i Aa-register | 17 431 | | |
| Antall arbeidsforhold i Aa-register | | | |
| 00 | Uoppgitt | 13 | * |
| 01 | Jordbruk og tjenester tilknyttet jordbruk, jakt og viltstell | 154 | 0,5% |
| 02 | Skogbruk og tjenester tilknyttet skogbruk | 27 | 0,7% |
| 03 | Fiske, fangst og akvakultur | 78 | 0,5% |
| 05 | Bryting av steinkull og brunkull | * | * |
| 06 | Utvinning av råolje og naturgass | 38 | * |
| 07 | Bryting av metallholdig malm | * | * |
| 08 | Bryting og bergverksdrift ellers | 20 | 0,5% |
| 09 | Tjenester tilknyttet bergverksdrift og utvinning | 307 | 0,9% |
| 10 | Produksjon av nærings- og nytelsesmidler | 592 | 1,1% |
| 11 | Produksjon av drikkevarer | 26 | 0,8% |
| 13 | Produksjon av tekstiler | 36 | 1,2% |
| 14 | Produksjon av klær | 20 | 1,3% |
| 15 | Produksjon av lær og lærvarer | * | * |
| 16 | Produksjon av trelast og varer av tre, kork, strå og flettematerialer, unntatt møbler | 49 | 0,4% |
| 17 | Produksjon av papir og papirvarer | 25 | 0,9% |
| 18 | Trykking og reproduksjon av innspilte opptak | 69 | 1,5% |
| 19 | Produksjon av kull- og raffinerte petroleumsprodukter | 8 | * |
| 20 | Produksjon av kjemikalier og kjemiske produkter | 53 | 0,6% |
| 21 | Produksjon av farmasøytiske råvarer og preparater | 6 | * |
| 22 | Produksjon av gummi- og plastprodukter | 35 | 0,7% |
| 23 | Produksjon av andre ikke-metallholdige mineralprodukter | 110 | 1,1% |
| 24 | Produksjon av metaller | 83 | 0,8% |
| 25 | Produksjon av metallvarer, unntatt maskiner og utstyr | 307 | 1,3% |
| 26 | Produksjon av datamaskiner og elektroniske og optiske produkter | 52 | 0,6% |
| 27 | Produksjon av elektrisk utstyr | 61 | 0,8% |
| 28 | Produksjon av maskiner og utstyr til generell bruk, ikke nevnt annet sted | 170 | 1,0% |
| 29 | Produksjon av motorvogner og tilhengere | 26 | 1,0% |
| 30 | Produksjon av andre transportmidler | 284 | 1,6% |

Søknader om dagpenger. Næring. En måned

Søknader om dagpenger. Kalendermåned august

Rapport oppdatert: 01.09.2020

| | | | | |
|----|--|-------|------|-------|
| 31 | Produksjon av møbler | 48 | 1,0% | 19 |
| 32 | Annen industriproduksjon | 21 | 0,6% | 14 |
| 33 | Reparasjon og installasjon av maskiner og utstyr | 125 | 0,6% | 70 |
| 35 | Elektrisitets-, gass-, damp- og varmtvannsforsyning | 24 | * | 21 |
| 36 | Uttak fra kilde, rensing og distribusjon av vann | 4 | * | 4 |
| 37 | Oppsamling og behandling av avløpsvann | * | * | * |
| 38 | Innsamling, behandling, disponering og gjenvinning av avfall | 49 | 0,4% | 45 |
| 39 | Miljørydding, miljørensing og lignende virksomhet | * | * | * |
| 41 | Oppføring av bygninger | 592 | 0,7% | 410 |
| 42 | Anleggsvirksomhet | 163 | 0,6% | 83 |
| 43 | Spesialisert bygge- og anleggsvirksomhet | 1 127 | 0,8% | 755 |
| 45 | Handel med og reparasjon av motorvogner | 322 | 0,6% | 276 |
| 46 | Agentur- og engroshandel, unntatt med motorvogner | 683 | 0,6% | 555 |
| 47 | Detaljhandel, unntatt med motorvogner | 1 661 | 0,8% | 1 450 |
| 49 | Landtransport og rørtransport | 598 | 0,9% | 488 |
| 50 | Sjøfart | 220 | 1,1% | 76 |
| 51 | Lufttransport | 188 | 2,7% | 23 |
| 52 | Lagring og andre tjenester tilknyttet transport | 441 | 1,3% | 163 |
| 53 | Post og distribusjonsvirksomhet | 146 | 1,1% | 92 |
| 55 | Overnattingsvirksomhet | 1 023 | 2,8% | 432 |
| 56 | Serveringsvirksomhet | 1 852 | 1,9% | 1 232 |
| 58 | Forlagsvirksomhet | 74 | 0,4% | 57 |
| 59 | Film-, video- og fjernsynsprogramproduksjon, utgivelse av musikk- og lydopptak | 140 | 1,9% | 92 |
| 60 | Radio- og fjernsynsringkasting | 20 | * | 8 |
| 61 | Telekommunikasjon | 33 | 0,3% | 22 |
| 62 | Tjenester tilknyttet informasjonsteknologi | 222 | 0,5% | 163 |
| 63 | Informasjonstjenester | 35 | 0,7% | 30 |
| 64 | Finansieringsvirksomhet | 26 | 0,1% | 21 |
| 65 | Forsikringsvirksomhet og pensjonskasser, unntatt trygdeordninger underlagt offentlig forvaltning | 6 | * | 5 |
| 66 | Tjenester tilknyttet finansierings- og forsikringsvirksomhet | 63 | 0,7% | 49 |
| 68 | Omsetning og drift av fast eiendom | 182 | 0,5% | 162 |
| 69 | Juridisk og regnskapsmessig tjenesteyting | 76 | 0,2% | 67 |
| 70 | Hovedkontortjenester, administrativ rådgivning | 160 | 1,0% | 121 |
| 71 | Arkitektvirksomhet og teknisk konsulentvirksomhet, og teknisk prøving og analyse | 411 | 0,8% | 268 |
| 72 | Forskning og utviklingsarbeid | 35 | * | 29 |
| 73 | Annonse- og reklamevirksomhet og markedsundersøkelser | 190 | 1,7% | 98 |
| 74 | Annen faglig, vitenskapelig og teknisk virksomhet | 139 | 1,4% | 103 |

Søknader om dagpenger. Næring. En måned

Søknader om dagpenger. Kalendermåned august

Rapport oppdatert: 01.09.2020

| | | | | |
|--------|---|-------|------|-------|
| 75 | Veterinærtjenester | 10 | * | 9 |
| 77 | Utleie- og leasingvirksomhet | 117 | 1,2% | 77 |
| 78 | Arbeidskrafttjenester | 1 334 | 2,1% | 455 |
| 79 | Reisebyrå- og reisearrangørvirksomhet og tilknyttede tjenester | 186 | 2,7% | 121 |
| 80 | Vakttjeneste og etterforskning | 174 | 1,3% | 89 |
| 81 | Tjenester tilknyttet eiendomsdrift | 516 | 0,8% | 328 |
| 82 | Annen forretningsmessig tjenesteyting | 209 | 1,4% | 104 |
| 84 | Offentlig administrasjon og forsvar, og trygdeordninger underlagt offentlig forvaltning | 382 | 0,2% | 241 |
| 85 | Undervisning | 1 102 | 0,5% | 842 |
| 86 | Helsetjenester | 669 | 0,3% | 468 |
| 87 | Pleie- og omsorgstjenester i institusjon | 688 | 0,4% | 546 |
| 88 | Sosiale omsorgstjenester uten botilbud | 1 426 | 0,8% | 1 125 |
| 90 | Kunstnerisk virksomhet og underholdningsvirksomhet | 136 | 1,3% | 100 |
| 91 | Drift av biblioteker, arkiver, museer og annen kulturvirksomhet | 64 | 0,6% | 39 |
| 92 | Lotteri og totalisatorspill | 18 | 1,1% | 14 |
| 93 | Sports- og fritidsaktiviteter og drift av fornøyelsesetablissemeter | 298 | 0,7% | 224 |
| 94 | Aktiviteter i medlemsorganisasjoner | 116 | 0,4% | 107 |
| 95 | Reparasjon av datamaskiner, husholdningsvarer og varer til personlig bruk | 18 | 1,0% | 15 |
| 96 | Annen personlig tjenesteyting | 214 | 1,0% | 173 |
| 97 | Lønnet arbeid i private husholdninger | * | * | * |
| 99 | Internasjonale organisasjoner og organer | * | * | * |
| Ukjent | Ukjent | 44 | * | 12 |

| | Ordinære - antall arbeidsforhold | Ordinære - andel av arbeidsforhold | Ordinære - antall virksomheter |
|--|---|--|--------------------------------------|
| Antall som har søkt om dagpenger | 14 535 | | |
| - herav i Aa-register | 10 171 | | |
| Antall arbeidsforhold i Aa-register | | | |
| 00 | Uoppgitt | 5 | * |
| 01 | Jordbruk og tjenester tilknyttet jordbruk, jakt og viltstell | 127 | 0,4% |
| 02 | Skogbruk og tjenester tilknyttet skogbruk | 9 | 0,2% |
| 03 | Fiske, fangst og akvakultur | 49 | 0,3% |
| 05 | Bryting av steinkull og brunkull | * | * |
| 06 | Utvinning av råolje og naturgass | 38 | 0,2% |
| 07 | Bryting av metallholdig malm | * | * |
| 08 | Bryting og bergverksdrift ellers | 13 | 0,3% |
| 09 | Tjenester tilknyttet bergverksdrift og utvinning | 66 | 0,2% |
| 10 | Produksjon av nærings- og nytelsesmidler | 289 | 0,5% |
| 11 | Produksjon av drikkevarer | 11 | 0,3% |
| 13 | Produksjon av tekstiler | 12 | 0,4% |
| 14 | Produksjon av klær | 11 | 0,7% |
| 15 | Produksjon av lær og lærvarer | * | * |
| 16 | Produksjon av trelast og varer av tre, kork, strå og flettematerialer, unntatt møbler | 32 | 0,2% |
| 17 | Produksjon av papir og papirvarer | 9 | 0,3% |
| 18 | Trykking og reproduksjon av innspilte opptak | 19 | 0,4% |
| 19 | Produksjon av kull- og raffinerte petroleumsprodukter | 8 | 0,7% |
| 20 | Produksjon av kjemikalier og kjemiske produkter | 39 | 0,4% |
| 21 | Produksjon av farmasøytiske råvarer og preparater | 4 | 0,2% |
| 22 | Produksjon av gummi- og plastprodukter | 16 | 0,3% |
| 23 | Produksjon av andre ikke-metallholdige mineralprodukter | 38 | 0,4% |
| 24 | Produksjon av metaller | 49 | 0,5% |
| 25 | Produksjon av metallvarer, unntatt maskiner og utstyr | 88 | 0,4% |
| 26 | Produksjon av datamaskiner og elektroniske og optiske produkter | 13 | 0,2% |
| 27 | Produksjon av elektrisk utstyr | 30 | 0,4% |
| 28 | Produksjon av maskiner og utstyr til generell bruk, ikke nevnt annet sted | 54 | 0,3% |
| 29 | Produksjon av motorvogner og tilhengere | 7 | 0,3% |
| 30 | Produksjon av andre transportmidler | 58 | 0,3% |

Søknader om dagpenger. Næring. En måned

Søknader om ordinære dagpenger. Kalendermåned august

Rapport oppdatert: 01.09.2020

| | | | | |
|----|--|-------|------|-------|
| 31 | Produksjon av møbler | 8 | 0,2% | 8 |
| 32 | Annen industriproduksjon | 9 | 0,2% | 8 |
| 33 | Reparasjon og installasjon av maskiner og utstyr | 53 | 0,3% | 41 |
| 35 | Elektrisitets-, gass-, damp- og varmtvannsforsyning | 22 | 0,1% | 19 |
| 36 | Uttak fra kilde, rensing og distribusjon av vann | * | * | * |
| 37 | Oppsamling og behandling av avløpsvann | * | * | * |
| 38 | Innsamling, behandling, disponering og gjenvinning av avfall | 38 | 0,3% | 34 |
| 39 | Miljørydding, miljørensing og lignende virksomhet | * | * | * |
| 41 | Oppføring av bygninger | 335 | 0,4% | 270 |
| 42 | Anleggsvirksomhet | 59 | 0,2% | 54 |
| 43 | Spesialisert bygge- og anleggsvirksomhet | 540 | 0,4% | 440 |
| 45 | Handel med og reparasjon av motorvogner | 213 | 0,4% | 192 |
| 46 | Agentur- og engroshandel, unntatt med motorvogner | 363 | 0,3% | 319 |
| 47 | Detaljhandel, unntatt med motorvogner | 1 190 | 0,5% | 1 085 |
| 49 | Landtransport og rørtransport | 357 | 0,5% | 303 |
| 50 | Sjøfart | 97 | 0,5% | 56 |
| 51 | Lufttransport | 52 | 0,8% | 10 |
| 52 | Lagring og andre tjenester tilknyttet transport | 140 | 0,4% | 98 |
| 53 | Post og distribusjonsvirksomhet | 122 | 0,9% | 83 |
| 55 | Overnattingsvirksomhet | 397 | 1,1% | 273 |
| 56 | Serveringsvirksomhet | 870 | 0,9% | 706 |
| 58 | Forlagsvirksomhet | 46 | 0,2% | 37 |
| 59 | Film-, video- og fjernsynsprogramproduksjon, utgivelse av musikk- og lydopptak | 78 | 1,1% | 44 |
| 60 | Radio- og fjernsynsringkasting | 18 | 0,4% | 8 |
| 61 | Telekommunikasjon | 28 | 0,3% | 19 |
| 62 | Tjenester tilknyttet informasjonsteknologi | 96 | 0,2% | 77 |
| 63 | Informasjonstjenester | 21 | 0,4% | 19 |
| 64 | Finansieringsvirksomhet | 17 | 0,1% | 13 |
| 65 | Forsikringsvirksomhet og pensjonskasser, unntatt trygdeordninger underlagt offentlig forvaltning | 6 | 0,1% | 5 |
| 66 | Tjenester tilknyttet finansierings- og forsikringsvirksomhet | 35 | 0,4% | 31 |
| 68 | Omsetning og drift av fast eiendom | 114 | 0,3% | 102 |
| 69 | Juridisk og regnskapsmessig tjenesteyting | 41 | 0,1% | 39 |
| 70 | Hovedkontortjenester, administrativ rådgivning | 69 | 0,4% | 45 |
| 71 | Arkitektvirksomhet og teknisk konsulentvirksomhet, og teknisk prøving og analyse | 151 | 0,3% | 111 |
| 72 | Forskning og utviklingsarbeid | 32 | 0,2% | 26 |
| 73 | Annonse- og reklamevirksomhet og markedsundersøkelser | 87 | 0,8% | 42 |
| 74 | Annen faglig, vitenskapelig og teknisk virksomhet | 50 | 0,5% | 43 |

Søknader om dagpenger. Næring. En måned

Søknader om ordinære dagpenger. Kalendermåned august

Rapport oppdatert: 01.09.2020

| | | | | |
|--------|---|-------|------|-------|
| 75 | Veterinærtjenester | 10 | 0,3% | 9 |
| 77 | Utleie- og leasingvirksomhet | 47 | 0,5% | 40 |
| 78 | Arbeidskrafttjenester | 916 | 1,4% | 352 |
| 79 | Reisebyrå- og reisearrangørvirksomhet og tilknyttede tjenester | 65 | 1,0% | 57 |
| 80 | Vaktjeneste og etterforskning | 92 | 0,7% | 62 |
| 81 | Tjenester tilknyttet eiendomsdrift | 324 | 0,5% | 243 |
| 82 | Annen forretningsmessig tjenesteyting | 126 | 0,8% | 69 |
| 84 | Offentlig administrasjon og forsvar, og trygdeordninger underlagt offentlig forvaltning | 374 | 0,2% | 234 |
| 85 | Undervisning | 994 | 0,4% | 765 |
| 86 | Helsetjenester | 582 | 0,3% | 407 |
| 87 | Pleie- og omsorgstjenester i institusjon | 645 | 0,4% | 514 |
| 88 | Sosiale omsorgstjenester uten botilbud | 1 320 | 0,7% | 1 060 |
| 90 | Kunstnerisk virksomhet og underholdningsvirksomhet | 48 | 0,5% | 39 |
| 91 | Drift av biblioteker, arkiver, museer og annen kulturvirksomhet | 56 | 0,5% | 34 |
| 92 | Lotteri og totalisatorspill | 10 | 0,6% | 10 |
| 93 | Sports- og fritidsaktiviteter og drift av fornøyelsesetablissemeter | 166 | 0,4% | 141 |
| 94 | Aktiviteter i medlemsorganisasjoner | 86 | 0,3% | 83 |
| 95 | Reparasjon av datamaskiner, husholdningsvarer og varer til personlig bruk | 10 | 0,6% | 8 |
| 96 | Annen personlig tjenesteyting | 120 | 0,6% | 107 |
| 97 | Lønnet arbeid i private husholdninger | * | * | * |
| 99 | Internasjonale organisasjoner og organer | * | * | * |
| Ukjent | Ukjent | 30 | * | 8 |

| | | Permitterte - antall arbeidsforhold | Permitterte - andel av arbeidsforhold | Permitterte - antall virksomheter |
|--|---|---|---|---|
| Antall som har søkt om dagpenger | | 8 284 | | |
| - herav i Aa-register | | 7 325 | | |
| Antall arbeidsforhold i Aa-register | | | | |
| 00 | Uoppgitt | 8 | * | 8 |
| 01 | Jordbruk og tjenester tilknyttet jordbruk, jakt og viltstell | 34 | 0,1% | 31 |
| 02 | Skogbruk og tjenester tilknyttet skogbruk | 18 | 0,5% | 13 |
| 03 | Fiske, fangst og akvakultur | 29 | 0,2% | 21 |
| 05 | Bryting av steinkull og brunkull | * | * | * |
| 06 | Utvinning av råolje og naturgass | * | * | * |
| 07 | Bryting av metallholdig malm | * | * | * |
| 08 | Bryting og bergverksdrift ellers | 7 | 0,2% | 7 |
| 09 | Tjenester tilknyttet bergverksdrift og utvinning | 243 | 0,7% | 42 |
| 10 | Produksjon av nærings- og nytelsesmidler | 304 | 0,6% | 108 |
| 11 | Produksjon av drikkevarer | 15 | 0,4% | 7 |
| 13 | Produksjon av tekstiler | 24 | 0,8% | 9 |
| 14 | Produksjon av klær | 9 | 0,6% | 5 |
| 15 | Produksjon av lær og lærvarer | * | * | * |
| 16 | Produksjon av trelast og varer av tre, kork, strå og flettematerialer, unntatt møbler | 16 | 0,1% | 13 |
| 17 | Produksjon av papir og papirvarer | 16 | 0,6% | * |
| 18 | Trykking og reproduksjon av innspilte opptak | 50 | 1,1% | 40 |
| 19 | Produksjon av kull- og raffinerte petroleumsprodukter | * | * | * |
| 20 | Produksjon av kjemikalier og kjemiske produkter | 14 | 0,2% | * |
| 21 | Produksjon av farmasøytiske råvarer og preparater | * | * | * |
| 22 | Produksjon av gummi- og plastprodukter | 19 | 0,4% | 10 |
| 23 | Produksjon av andre ikke-metallholdige mineralprodukter | 72 | 0,7% | 22 |
| 24 | Produksjon av metaller | 34 | 0,3% | 8 |
| 25 | Produksjon av metallvarer, unntatt maskiner og utstyr | 221 | 0,9% | 68 |
| 26 | Produksjon av datamaskiner og elektroniske og optiske produkter | 39 | 0,5% | 9 |
| 27 | Produksjon av elektrisk utstyr | 31 | 0,4% | 17 |
| 28 | Produksjon av maskiner og utstyr til generell bruk, ikke nevnt annet sted | 119 | 0,7% | 39 |
| 29 | Produksjon av motorvogner og tilhengere | 19 | 0,7% | 12 |
| 30 | Produksjon av andre transportmidler | 226 | 1,3% | 39 |

Søknader om dagpenger. Næring. En måned

Søknader om dagpenger under permittering. Kalendermåned august

Rapport oppdatert: 01.09.2020

| | | | | |
|----|--|-----|------|-----|
| 31 | Produksjon av møbler | 40 | 0,9% | 14 |
| 32 | Annen industriproduksjon | 13 | 0,4% | 7 |
| 33 | Reparasjon og installasjon av maskiner og utstyr | 72 | 0,4% | 35 |
| 35 | Elektrisitets-, gass-, damp- og varmtvannsforsyning | * | * | * |
| 36 | Uttak fra kilde, rensing og distribusjon av vann | * | * | * |
| 37 | Oppsamling og behandling av avløpsvann | * | * | * |
| 38 | Innsamling, behandling, disponering og gjenvinning av avfall | 11 | 0,1% | 11 |
| 39 | Miljørydding, miljørensing og lignende virksomhet | * | * | * |
| 41 | Oppføring av bygninger | 315 | 0,4% | 209 |
| 42 | Anleggsvirksomhet | 108 | 0,4% | 46 |
| 43 | Spesialisert bygge- og anleggsvirksomhet | 638 | 0,4% | 399 |
| 45 | Handel med og reparasjon av motorvogner | 112 | 0,2% | 98 |
| 46 | Agentur- og engroshandel, unntatt med motorvogner | 327 | 0,3% | 257 |
| 47 | Detaljhandel, unntatt med motorvogner | 476 | 0,2% | 415 |
| 49 | Landtransport og rørtransport | 248 | 0,4% | 218 |
| 50 | Sjøfart | 124 | 0,6% | 36 |
| 51 | Lufttransport | 136 | 2,0% | 20 |
| 52 | Lagring og andre tjenester tilknyttet transport | 302 | 0,9% | 92 |
| 53 | Post og distribusjonsvirksomhet | 26 | 0,2% | 22 |
| 55 | Overnattingsvirksomhet | 633 | 1,8% | 260 |
| 56 | Serveringsvirksomhet | 997 | 1,0% | 653 |
| 58 | Forlagsvirksomhet | 29 | 0,2% | 22 |
| 59 | Film-, video- og fjernsynsprogramproduksjon, utgivelse av musikk- og lydopptak | 61 | 0,8% | 52 |
| 60 | Radio- og fjernsynsringkasting | * | * | * |
| 61 | Telekommunikasjon | 5 | 0,0% | 4 |
| 62 | Tjenester tilknyttet informasjonsteknologi | 128 | 0,3% | 89 |
| 63 | Informasjonstjenester | 14 | 0,3% | 12 |
| 64 | Finansieringsvirksomhet | 10 | 0,0% | 9 |
| 65 | Forsikringsvirksomhet og pensjonskasser, unntatt trygdeordninger underlagt offentlig forvaltning | * | * | * |
| 66 | Tjenester tilknyttet finansierings- og forsikringsvirksomhet | 28 | 0,3% | 19 |
| 68 | Omsetning og drift av fast eiendom | 69 | 0,2% | 65 |
| 69 | Juridisk og regnskapsmessig tjenesteyting | 35 | 0,1% | 30 |
| 70 | Hovedkontortjenester, administrativ rådgivning | 91 | 0,6% | 79 |
| 71 | Arkitektvirksomhet og teknisk konsulentvirksomhet, og teknisk prøving og analyse | 263 | 0,5% | 171 |
| 72 | Forskning og utviklingsarbeid | * | * | * |
| 73 | Annonse- og reklamevirksomhet og markedsundersøkelser | 105 | 1,0% | 69 |
| 74 | Annen faglig, vitenskapelig og teknisk virksomhet | 91 | 0,9% | 67 |

Søknader om dagpenger. Næring. En måned

Søknader om dagpenger under permittering. Kalendermåned august

Rapport oppdatert: 01.09.2020

| 75 | Veterinærtjenester | * | * | * |
|--------|---|-----|------|-----|
| 77 | Utleie- og leasingvirksomhet | 70 | 0,7% | 46 |
| 78 | Arbeidskrafttjenester | 456 | 0,7% | 237 |
| 79 | Reisebyrå- og reisearrangørvirksomhet og tilknyttede tjenester | 123 | 1,8% | 74 |
| 80 | Vakttjeneste og etterforskning | 82 | 0,6% | 42 |
| 81 | Tjenester tilknyttet eiendomsdrift | 200 | 0,3% | 130 |
| 82 | Annen forretningsmessig tjenesteyting | 88 | 0,6% | 44 |
| 84 | Offentlig administrasjon og forsvar, og trygdeordninger underlagt offentlig forvaltning | 8 | 0,0% | 8 |
| 85 | Undervisning | 112 | 0,1% | 96 |
| 86 | Helsetjenester | 90 | 0,0% | 79 |
| 87 | Pleie- og omsorgstjenester i institusjon | 43 | 0,0% | 42 |
| 88 | Sosiale omsorgstjenester uten botilbud | 107 | 0,1% | 88 |
| 90 | Kunstnerisk virksomhet og underholdningsvirksomhet | 88 | 0,9% | 70 |
| 91 | Drift av biblioteker, arkiver, museer og annen kulturvirksomhet | 7 | 0,1% | 6 |
| 92 | Lotteri og totalisatorspill | 8 | 0,5% | 6 |
| 93 | Sports- og fritidsaktiviteter og drift av fornøyelsesetablissemeter | 132 | 0,3% | 98 |
| 94 | Aktiviteter i medlemsorganisasjoner | 30 | 0,1% | 27 |
| 95 | Reparasjon av datamaskiner, husholdningsvarer og varer til personlig bruk | 8 | 0,4% | 8 |
| 96 | Annen personlig tjenesteyting | 94 | 0,5% | 71 |
| 97 | Lønnet arbeid i private husholdninger | * | * | * |
| 99 | Internasjonale organisasjoner og organer | * | * | * |
| Ukjent | Ukjent | 14 | * | 6 |



Søknader om dagpenger. Næring. En måned

Søknader om dagpenger. Antall arbeidsforhold. Kalendermåned august

Rapport oppdatert: 01.09.2020

;

| | Jordbruk, skogbruk og fiske | Bergverk sdrift og utvinning | Industri | Elektrisite t-, vann og renovasjo n | Bygge- og anleggsvi rksomhet | Varehand el, reparasjo n av motorvog ner | Transport og lagring | Overnatti ngs- og servering svirksom het | Informasj on og kommuni kasjon | Finansieri ngs- og forsikring svirksom het | |
|---|-----------------------------------|------------------------------------|------------|---|---------------------------------------|---|-------------------------|--|---|--|-----------|
| I alt | 21 474 | 259 | 367 | 2 206 | 80 | 1 882 | 2 666 | 1 593 | 2 875 | 524 | 95 |
| 03 Oslo | 3 192 | * | 12 | 75 | * | 164 | 414 | 259 | 652 | 208 | 17 |
| 11 Rogaland | 2 040 | 31 | 125 | 282 | * | 190 | 213 | 131 | 219 | 30 | * |
| 15 Møre og Romsdal | 1 026 | 19 | 36 | 265 | * | 61 | 106 | 73 | 66 | 16 | * |
| 18 Nordland | 945 | 29 | 12 | 128 | * | 76 | 109 | 83 | 96 | * | * |
| 30 Viken | 4 294 | * | 27 | 265 | 16 | 398 | 646 | 386 | 585 | 116 | 23 |
| 34 Innlandet | 1 223 | 18 | * | 111 | * | 85 | 177 | 77 | 180 | 18 | * |
| 38 Vestfold og Telemark | 1 652 | 19 | 23 | 214 | * | 143 | 258 | 92 | 206 | 37 | 13 |
| 42 Agder | 1 244 | 13 | 10 | 167 | * | 105 | 139 | 63 | 136 | 11 | * |
| 46 Vestland | 2 297 | 33 | 43 | 296 | * | 191 | 257 | 179 | 314 | 48 | * |
| 50 Trøndelag - Tröndelage | 1 578 | 31 | 20 | 144 | * | 139 | 185 | 87 | 196 | 19 | 11 |
| 54 Troms og Finnmark - Romsa ja Finnmarku | 881 | 12 | 14 | 104 | * | 49 | 111 | 76 | 110 | * | * |
| Ukjent | 1 102 | 20 | 41 | 155 | * | 281 | 51 | 87 | 115 | 7 | * |

| | I alt | Omsetning og drift av fast eiendom | Faglig, vitenskapelig og teknisk tjenesteyting | Forretningsmessig tjenesteyting | Off. adm., forsvar, sosialforsikring | Undervisning | Helse- og sosialtjenester | Private tjenester ellers | Ukjent | |
|---|---------------|------------------------------------|--|---------------------------------|--------------------------------------|--------------|---------------------------|--------------------------|-----------|-----------|
| I alt | 21 474 | 182 | 1 021 | 2 536 | 382 | 1 102 | 2 783 | 864 | 44 | 13 |
| 03 Oslo | 3 192 | 27 | 283 | 435 | * | 156 | 252 | 166 | 10 | * |
| 11 Rogaland | 2 040 | 12 | 110 | 244 | * | 86 | 259 | 74 | * | * |
| 15 Møre og Romsdal | 1 026 | 9 | 48 | 64 | * | * | 151 | 38 | * | * |
| 18 Nordland | 945 | * | 19 | 72 | * | 57 | 180 | 29 | * | * |
| 30 Viken | 4 294 | 36 | 213 | 560 | * | 193 | 528 | 173 | 12 | * |
| 34 Innlandet | 1 223 | * | 34 | 99 | * | 79 | 216 | 77 | * | * |
| 38 Vestfold og Telemark | 1 652 | * | 66 | 181 | * | 99 | 205 | 47 | * | * |
| 42 Agder | 1 244 | * | 50 | 129 | * | 83 | 229 | 52 | * | * |
| 46 Vestland | 2 297 | 20 | 82 | 269 | * | 118 | 285 | 97 | * | * |
| 50 Trøndelag - Tröndelage | 1 578 | 24 | 71 | 135 | * | 111 | 308 | 53 | * | * |
| 54 Troms og Finnmark - Romsa ja Finnmärku | 881 | * | 21 | 78 | * | 66 | 155 | 36 | * | * |
| Ukjent | 1 102 | 6 | 24 | 270 | * | 8 | 15 | 22 | * | * |



Søknader om dagpenger. Næring. En måned

Søknader om dagpenger. Andel arbeidsforhold. Kalendermåned august

Rapport oppdatert: 01.09.2020

;

| | Jordbruk, skogbruk og fiske | Bergverk sdrift og utvinning | Industri | Elektrisitet, vann og renovasjon | Bygge- og anleggsvirksomhet | Varehandel, reparasjon av motorvogner | Transport og lagring | Overnattings- og serveringsvirksomhet | Informasjon og kommunikasjon | Finansiell og forsikringsvirksomhet | |
|---|-----------------------------|------------------------------|-------------|----------------------------------|-----------------------------|---------------------------------------|----------------------|---------------------------------------|------------------------------|-------------------------------------|-------------|
| I alt | 0,8% | 0,5% | 0,6% | 1,0% | 0,2% | 0,7% | 0,7% | 1,1% | 2,1% | 0,5% | 0,2% |
| 03 Oslo | 0,9% | * | 0,5% | 0,7% | * | 0,9% | 0,9% | 1,5% | 2,6% | 0,6% | 0,1% |
| 11 Rogaland | 0,8% | 0,6% | 0,5% | 1,2% | * | 1,0% | 0,7% | 1,2% | 2,0% | 0,4% | * |
| 15 Møre og Romsdal | 0,8% | 0,6% | 1,1% | 1,3% | * | 0,6% | 0,6% | 0,9% | 1,3% | 0,8% | * |
| 18 Nordland | 0,7% | 0,7% | 0,7% | 1,2% | * | 0,6% | 0,7% | 1,0% | 1,8% | * | * |
| 30 Viken | 0,7% | * | 0,7% | 0,6% | 0,2% | 0,7% | 0,6% | 1,2% | 2,3% | 0,5% | 0,2% |
| 34 Innlandet | 0,7% | 0,3% | * | 0,7% | * | 0,5% | 0,7% | 0,9% | 2,2% | 0,5% | * |
| 38 Vestfold og Telemark | 0,8% | 1,0% | 0,9% | 1,1% | * | 0,7% | 0,8% | 1,0% | 2,3% | 0,7% | 0,7% |
| 42 Agder | 0,8% | 1,0% | 0,4% | 1,1% | * | 0,7% | 0,7% | 1,0% | 1,9% | 0,4% | * |
| 46 Vestland | 0,7% | 0,4% | 0,3% | 1,0% | * | 0,7% | 0,6% | 1,0% | 2,2% | 0,6% | * |
| 50 Trøndelag - Tröndelage | 0,6% | 0,5% | 0,6% | 0,7% | * | 0,6% | 0,6% | 0,8% | 1,8% | 0,3% | 0,3% |
| 54 Troms og Finnmark - Romsa ja Finnmarku | 0,7% | 0,3% | 0,8% | 1,4% | * | 0,4% | 0,7% | 1,0% | 1,7% | * | * |
| Ukjent | 1,0% | 0,3% | 1,2% | 1,3% | * | 1,0% | 1,0% | 1,2% | 1,6% | 0,7% | * |

| | I alt | Omsetning og drift av fast eiendom | Faglig, vitenskapelig og teknisk tjenesteyting | Forretningsmessig tjenesteyting | Off. adm., forsvar, sosialforsikring | Undervisning | Helse- og sosialtjenester | Private tjenester ellers | Ukjent | |
|---|-------------|------------------------------------|--|---------------------------------|--------------------------------------|--------------|---------------------------|--------------------------|--------|---|
| I alt | 0,8% | 0,5% | 0,7% | 1,5% | 0,2% | 0,5% | 0,5% | 0,7% | * | * |
| 03 Oslo | 0,9% | 0,5% | 0,8% | 1,6% | * | 0,6% | 0,4% | 0,7% | * | * |
| 11 Rogaland | 0,8% | 0,6% | 0,9% | 1,9% | * | 0,5% | 0,6% | 0,8% | * | * |
| 15 Møre og Romsdal | 0,8% | 0,6% | 0,9% | 1,1% | * | * | 0,5% | 0,8% | * | * |
| 18 Nordland | 0,7% | * | 0,5% | 1,5% | * | 0,5% | 0,6% | 0,7% | * | * |
| 30 Viken | 0,7% | 0,5% | 0,7% | 1,5% | * | 0,4% | 0,4% | 0,7% | * | * |
| 34 Innlandet | 0,7% | * | 0,6% | 1,3% | * | 0,5% | 0,5% | 1,0% | * | * |
| 38 Vestfold og Telemark | 0,8% | * | 0,8% | 1,7% | * | 0,6% | 0,4% | 0,6% | * | * |
| 42 Agder | 0,8% | * | 0,9% | 1,7% | * | 0,6% | 0,7% | 0,8% | * | * |
| 46 Vestland | 0,7% | 0,5% | 0,5% | 1,6% | * | 0,4% | 0,4% | 0,8% | * | * |
| 50 Trøndelag - Tröndelage | 0,6% | 0,8% | 0,6% | 1,1% | * | 0,5% | 0,6% | 0,6% | * | * |
| 54 Troms og Finnmark - Romsa ja Finnmarku | 0,7% | * | 0,5% | 1,4% | * | 0,5% | 0,5% | 0,7% | * | * |
| Ukjent | 1,0% | 0,6% | 0,7% | 1,1% | * | 0,4% | 0,4% | 1,0% | * | * |



Søknader om dagpenger. Næring. En måned

Søknader om dagpenger. Antall arbeidsforhold. Kalendermåned august

Rapport oppdatert: 01.09.2020

| | I alt | Jordbruk, skogbruk og fiske | Bergverk sdrift og utvinning | Industri | Elektrisitet, vann og renovasjon | Bygge- og anleggsvirksomhet | Varehandel, reparasjon av motorvogn | Transport og lagring | Overnattings- og serveringsvirksomhet | Informasjon og kommunikasjon | Finansiell og forsikringsvirksomhet |
|---------------------------------------|--------------|-----------------------------|------------------------------|----------|----------------------------------|-----------------------------|-------------------------------------|----------------------|---------------------------------------|------------------------------|-------------------------------------|
| Inntil 25 kommuner med flest søknader | | | | | | | | | | | |
| 0301 Oslo | 3 192 | * | 12 | 75 | * | 164 | 414 | 259 | 652 | 208 | 17 |
| 1103 Stavanger | 614 | * | 44 | 34 | * | 46 | 66 | 51 | 106 | 11 | * |
| 1106 Haugesund | 169 | * | * | 16 | * | 14 | 11 | * | 35 | * | * |
| 1108 Sandnes | 327 | * | 22 | 54 | * | 44 | 38 | 15 | 16 | * | * |
| 1149 Karmøy | 194 | * | 14 | 22 | * | 19 | 17 | * | 17 | * | * |
| 1507 Ålesund | 240 | * | * | 41 | * | 15 | 31 | 14 | 22 | 6 | * |
| 1804 Bodø | 194 | * | * | * | * | 15 | 29 | 33 | 16 | * | * |
| 3004 Fredrikstad | 252 | * | * | 13 | * | 24 | 32 | 10 | 38 | * | * |
| 3005 Drammen | 348 | * | * | 26 | * | 29 | 70 | 27 | 35 | 13 | * |
| 3014 Indre Østfold | 197 | * | * | 14 | * | 29 | 35 | * | 27 | * | * |
| 3020 Nordre Follo | 188 | * | * | 6 | * | 14 | 34 | 15 | 22 | 9 | * |
| 3024 Bærum | 375 | * | 5 | 10 | * | 22 | 58 | 42 | 43 | 15 | * |
| 3025 Asker | 314 | * | 6 | 13 | * | 28 | 53 | 31 | 41 | 11 | * |
| 3030 Lillestrøm | 291 | * | * | * | * | 29 | 51 | 35 | 36 | * | * |
| 3033 Ullensaker | 257 | * | * | * | * | 23 | 28 | 53 | 52 | * | * |
| 3803 Tønsberg | 224 | * | * | 16 | * | 14 | 33 | * | 37 | * | * |
| 3804 Sandefjord | 246 | * | * | 18 | * | 16 | 34 | 27 | 41 | * | * |
| 3805 Larvik | 199 | * | * | 24 | * | * | 38 | * | 24 | * | * |
| 3807 Skien | 213 | * | 5 | 33 | * | 28 | 38 | 10 | 17 | * | * |
| 4203 Arendal | 182 | * | * | 13 | * | 12 | 23 | * | 20 | * | * |
| 4204 Kristiansand | 484 | * | * | 54 | * | 32 | 52 | 23 | 64 | 7 | * |
| 4601 Bergen | 1 087 | * | 17 | 52 | * | 77 | 127 | 81 | 198 | 32 | * |
| 5001 Trondheim | 768 | * | 11 | 36 | * | 60 | 102 | 43 | 118 | 14 | * |
| 5401 Tromsø | 273 | * | * | 13 | * | 11 | 30 | 22 | 53 | * | * |
| Ukjent | 1 102 | 20 | 41 | 155 | * | 281 | 51 | 87 | 115 | 7 | * |

| | I alt | Omsetning og drift av fast eiendom | Faglig, vitenskapelig og teknisk tjenesteyt | Forretningsmessig tjenesteyting | Off. adm., forsvar, sosialforsikring | Undervisning | Helse- og sosialtjenester | Private tjenester ellers | Ukjent | |
|---------------------------------------|--------------|------------------------------------|---|---------------------------------|--------------------------------------|--------------|---------------------------|--------------------------|--------|---|
| Inntil 25 kommuner med flest søknader | | | | | | | | | | |
| 0301 Oslo | 3 192 | 27 | 283 | 435 | * | 156 | 252 | 166 | 10 | * |
| 1103 Stavanger | 614 | 5 | 48 | 92 | * | 31 | 38 | 24 | * | * |
| 1106 Haugesund | 169 | * | * | 19 | * | * | 34 | * | * | * |
| 1108 Sandnes | 327 | * | 19 | 32 | * | * | 48 | 10 | * | * |
| 1149 Karmøy | 194 | * | * | 18 | * | * | * | * | * | * |
| 1507 Ålesund | 240 | * | * | 14 | * | * | 53 | 7 | * | * |
| 1804 Bodø | 194 | * | 6 | 31 | * | * | * | * | * | * |
| 3004 Fredrikstad | 252 | * | 12 | 30 | * | * | 53 | * | * | * |
| 3005 Drammen | 348 | * | 16 | 48 | * | * | * | 14 | * | * |
| 3014 Indre Østfold | 197 | * | * | 21 | * | * | * | 16 | * | * |
| 3020 Nordre Follo | 188 | * | 13 | 28 | * | * | * | * | * | * |
| 3024 Bærum | 375 | * | 46 | 44 | * | * | 37 | 14 | * | * |
| 3025 Asker | 314 | * | 19 | 43 | * | 10 | * | 11 | * | * |
| 3030 Lillestrøm | 291 | * | 12 | 54 | * | * | * | 13 | * | * |
| 3033 Ullensaker | 257 | * | * | 50 | * | * | * | * | * | * |
| 3803 Tønsberg | 224 | * | 14 | 28 | * | * | 33 | * | * | * |
| 3804 Sandefjord | 246 | * | 8 | 30 | * | * | * | * | * | * |
| 3805 Larvik | 199 | * | * | * | * | * | * | 10 | * | * |
| 3807 Skien | 213 | * | * | * | * | * | * | * | * | * |
| 4203 Arendal | 182 | * | * | 21 | * | * | * | * | * | * |
| 4204 Kristiansand | 484 | * | 25 | 64 | * | * | 70 | 26 | * | * |
| 4601 Bergen | 1 087 | * | 54 | 181 | * | 59 | 112 | 53 | * | * |
| 5001 Trondheim | 768 | 13 | 56 | 85 | * | 59 | 121 | 26 | * | * |
| 5401 Tromsø | 273 | * | * | 33 | * | * | * | 12 | * | * |
| Ukjent | 1 102 | 6 | 24 | 270 | * | 8 | 15 | 22 | * | * |



Søknader om dagpenger. Næring. En måned

Søknader om dagpenger. Andel arbeidsforhold. Kalendermåned august

Rapport oppdatert: 01.09.2020

;

| | I alt | Jordbruk, skogbruk og fiske | Bergverksdrift og utvinning | Industri | Elektrisitet-, vann og renovasjon | Bygge- og anleggsvirksomhet | Varehandel, reparasjon av motorvogner | Transport og lagring | Overnattings- og serveringsvirksomhet | Informasjon og kommunikasjon | Finansiell- og forsikringsvirksomhet |
|--------------------------------------|-------|-----------------------------|-----------------------------|----------|-----------------------------------|-----------------------------|---------------------------------------|----------------------|---------------------------------------|------------------------------|--------------------------------------|
| Intil 25 kommuner med flest søknader | | | | | | | | | | | |
| 0301 Oslo | 0,4% | * | 0,5% | 0,4% | * | 0,5% | 0,4% | 0,8% | 1,6% | 0,3% | 0,0% |
| 1103 Stavanger | 0,4% | * | 0,3% | 0,6% | * | 0,9% | 0,3% | 1,0% | 1,6% | 0,2% | * |
| 1106 Haugesund | 0,4% | * | * | 0,6% | * | 0,5% | 0,2% | * | 2,3% | * | * |
| 1108 Sandnes | 0,4% | * | 0,3% | 1,1% | * | 1,1% | 0,2% | 0,4% | 0,5% | * | * |
| 1149 Karmøy | 0,3% | * | 0,5% | 0,4% | * | 0,4% | 0,2% | * | 0,9% | * | * |
| 1507 Ålesund | 0,2% | * | * | 0,5% | * | 0,4% | 0,2% | 0,2% | 0,3% | 0,7% | * |
| 1804 Bodø | 0,3% | * | * | * | * | 0,3% | 0,3% | 0,9% | 0,7% | * | * |
| 3004 Fredrikstad | 0,2% | * | * | 0,2% | * | 0,2% | 0,2% | 0,3% | 0,6% | * | * |
| 3005 Drammen | 0,2% | * | * | 0,4% | * | 0,3% | 0,3% | 0,7% | 1,1% | 0,2% | * |
| 3014 Indre Østfold | 0,4% | * | * | 0,3% | * | 0,8% | 0,3% | * | 2,7% | * | * |
| 3020 Nordre Follo | 0,3% | * | * | 0,4% | * | 0,3% | 0,3% | 0,8% | 1,4% | 0,2% | * |
| 3024 Bærum | 0,3% | * | 0,4% | 0,3% | * | 0,3% | 0,3% | 1,3% | 1,1% | 0,2% | * |
| 3025 Asker | 0,3% | * | 0,9% | 0,4% | * | 0,4% | 0,3% | 1,3% | 1,1% | 0,2% | * |
| 3030 Lillestrøm | 0,3% | * | * | * | * | 0,4% | 0,2% | 0,7% | 1,2% | * | * |
| 3033 Ullensaker | 0,7% | * | * | * | * | 1,0% | 0,4% | 1,4% | 2,4% | * | * |
| 3803 Tønsberg | 0,3% | * | * | 0,4% | * | 0,3% | 0,2% | * | 2,0% | * | * |
| 3804 Sandefjord | 0,3% | * | * | 0,2% | * | 0,3% | 0,2% | 0,8% | 1,6% | * | * |
| 3805 Larvik | 0,2% | * | * | 0,4% | * | * | 0,4% | * | 0,8% | * | * |
| 3807 Skien | 0,2% | * | 1,3% | 0,5% | * | 0,6% | 0,3% | 0,4% | 0,4% | * | * |
| 4203 Arendal | 0,2% | * | * | 0,7% | * | 0,2% | 0,3% | * | 1,0% | * | * |
| 4204 Kristiansand | 0,3% | * | * | 0,6% | * | 0,5% | 0,2% | 0,4% | 0,5% | 0,3% | * |
| 4601 Bergen | 0,3% | * | 0,2% | 0,3% | * | 0,5% | 0,3% | 0,6% | 1,8% | 0,4% | * |
| 5001 Trondheim | 0,3% | * | 0,8% | 0,2% | * | 0,4% | 0,3% | 0,5% | 1,2% | 0,1% | * |
| 5401 Tromsø | 0,2% | * | * | 0,4% | * | 0,1% | 0,1% | 0,6% | 1,2% | * | * |
| Ukjent | 0,7% | 0,2% | 1,1% | 1,0% | * | 0,7% | 0,6% | 0,9% | 1,0% | 0,6% | * |

| | I alt | Omsetning og drift av fast eiendom | Faglig, vitenskapelig og teknisk tjenesteyting | Forretningsmessig tjenesteyting | Off. adm., forsvar, sosialforlikring | Undervisning | Helse- og sosialtjenester | Private tjenester ellers | Ukjent | |
|---------------------------------------|-------|------------------------------------|--|---------------------------------|--------------------------------------|--------------|---------------------------|--------------------------|--------|---|
| Inntil 25 kommuner med flest søknader | | | | | | | | | | |
| 0301 Oslo | 0,4% | 0,2% | 0,5% | 0,7% | * | 0,1% | 0,1% | 0,3% | * | * |
| 1103 Stavanger | 0,4% | 0,7% | 0,6% | 0,7% | * | 0,1% | 0,0% | 0,3% | * | * |
| 1106 Haugesund | 0,4% | * | * | 1,0% | * | * | 0,1% | * | * | * |
| 1108 Sandnes | 0,4% | * | 0,7% | 0,7% | * | * | 0,1% | 0,3% | * | * |
| 1149 Karmøy | 0,3% | * | * | 0,5% | * | * | * | * | * | * |
| 1507 Ålesund | 0,2% | * | * | 0,6% | * | * | 0,1% | 0,3% | * | * |
| 1804 Bodø | 0,3% | * | 0,4% | 1,0% | * | * | * | * | * | * |
| 3004 Fredrikstad | 0,2% | * | 0,5% | 0,2% | * | * | 0,0% | * | * | * |
| 3005 Drammen | 0,2% | * | 0,2% | 0,3% | * | * | * | 0,2% | * | * |
| 3014 Indre Østfold | 0,4% | * | * | 0,4% | * | * | * | 1,8% | * | * |
| 3020 Nordre Follo | 0,3% | * | 0,5% | 0,6% | * | * | * | * | * | * |
| 3024 Bærum | 0,3% | * | 0,5% | 0,7% | * | * | 0,1% | 0,3% | * | * |
| 3025 Asker | 0,3% | * | 0,4% | 0,7% | * | 0,1% | * | 0,2% | * | * |
| 3030 Lillestrøm | 0,3% | * | 0,2% | 0,8% | * | * | * | 0,3% | * | * |
| 3033 Ullensaker | 0,7% | * | * | 1,9% | * | * | * | * | * | * |
| 3803 Tønsberg | 0,3% | * | 0,3% | 0,5% | * | * | 0,1% | * | * | * |
| 3804 Sandefjord | 0,3% | * | 0,3% | 0,5% | * | * | * | * | * | * |
| 3805 Larvik | 0,2% | * | * | * | * | * | * | 0,5% | * | * |
| 3807 Skien | 0,2% | * | * | * | * | * | * | * | * | * |
| 4203 Arendal | 0,2% | * | * | 0,8% | * | * | * | * | * | * |
| 4204 Kristiansand | 0,3% | * | 0,6% | 0,7% | * | * | 0,1% | 0,2% | * | * |
| 4601 Bergen | 0,3% | * | 0,3% | 0,9% | * | 0,0% | 0,1% | 0,3% | * | * |
| 5001 Trondheim | 0,3% | 0,3% | 0,3% | 0,4% | * | 0,0% | 0,1% | 0,2% | * | * |
| 5401 Tromsø | 0,2% | * | * | 0,5% | * | * | * | 0,3% | * | * |
| Ukjent | 0,7% | 0,4% | 0,5% | 0,7% | * | 0,3% | 0,1% | 0,7% | * | * |