

### Innhold i rapporten

Statistikken viser søknader om ordinære dagpenger og dagpenger under permittering etter start korona-krise uke 11, mandag 9. mars, fordelt på næring. Statistikken viser registrert næring i Aa-register for de personer som har hatt et arbeidsforhold i løpet av tre måneder før dagpengesøknad. Statistikken omfatter førstegangssøknad om dagpenger og søknad om gjenopptak.

### Tall

Antall søknader om dagpenger = Antall mottatte søknader om ordinære dagpenger og dagpenger under permittering (både førstegangssøknad og gjenopptak).

Antall personer som har søkt dagpenger = Samme som antall søknader om dagpenger, men juster slik at en person telles kun en gang, hvis person har sendt flere søknader i perioden

- Antall jobber(arbeidsforhold) = Antall jobber (arbeidsforhold) registrert i Aa-register og over 1 times arbeid per uke (planlagt eller gjennomført). For personer som har arbeidsforhold i ulike virksomheter telles en jobb for hver virksomhet, for personer med flere arbeidsforhold i samme virksomhet telles kun ett arbeidsforhold. Definisjon er lagt nære SSB definisjon av tabell 11652, men det er ikke benyttet inntektsdata for definisjon av arbeidsforhold.

Andel av jobber(arbeidsforhold) = Antall arbeidsforhold for personer som har søkt dagpenger dividert med antall jobber (arbeidsforhold) i alt

- Antall virksomheter: Ett foretak består av en eller flere virksomheter. F.eks foretaket "Den norske hotellkjeden AS" med 10 virksomheter, en for hvert hotell i ulike kommuner. For å kunne fordele på fylker brukes i denne statistikken antall virksomheter. Da det finnes flere virksomheter enn foretak i Norge, så vil tall for antall ansatte per virksomhet være lavere enn antall ansatte per foretak. En virksomhet har en næring. Noen få virksomheter skifter næring og vil i denne statistikken være i to næringsgrupper.

### Fordelingsvariabler

Fylke, kommune

Type dagpenger: Ordinære dagpenger, dagpenger under permittering.

Næring og næringsgruppe

### Oppdatering og statistikkperiode

Månedlig

### Spesialtegn

\* = Tall under 4, ingen verdi eller tall kan ikke oppgis

### Kilde

NAV (dokumentarkiv og Aa-register)

### Endringer i rapporten

11.08.2020 Endret til å vise alle næringer for 2-siffer-tabellene.

06.08.2020 Tilpasset layout til normalt antall dagpengesøknader. Viser kun 25 største næringer for detaljert næringstabell. Endret fylkes- og kommunetabell til å vise samlet for søknad om ordinære og dagpenger under permittering. Flere tall i arkfane forklaring.

13.05.2020: Rapport endret fra å bruke antall ansatte til antall jobber (arbeidsforhold) som telleenhet. Hensikt med endring: Dette gir bedre forholdstall for næring hvor mange personer har ekstrajobb som f.eks. serveringsvirksomhet. Endringen fører til stor endring i andel for næringene: Jordbruk, skogbruk, fiske, hotell- og servicevirksomhet og private tjenester ellers. For øvrige næringer er endringene mindre. Tabeller etter gammel beregningsmetode kan utleveres på forespørsel de to neste uker.

25. mars: Rapport ny

# Søknader om dagpenger. Næring. En måned

Om statistikken

Sperrefrist til publisert på nav.no

Rapport oppdatert: 01.10.2020

## Kontakt

Media: Presse@nav.no. Spørsmål om statistikken: nav.statistikk@nav.no eller steinar.folkvord@nav.no



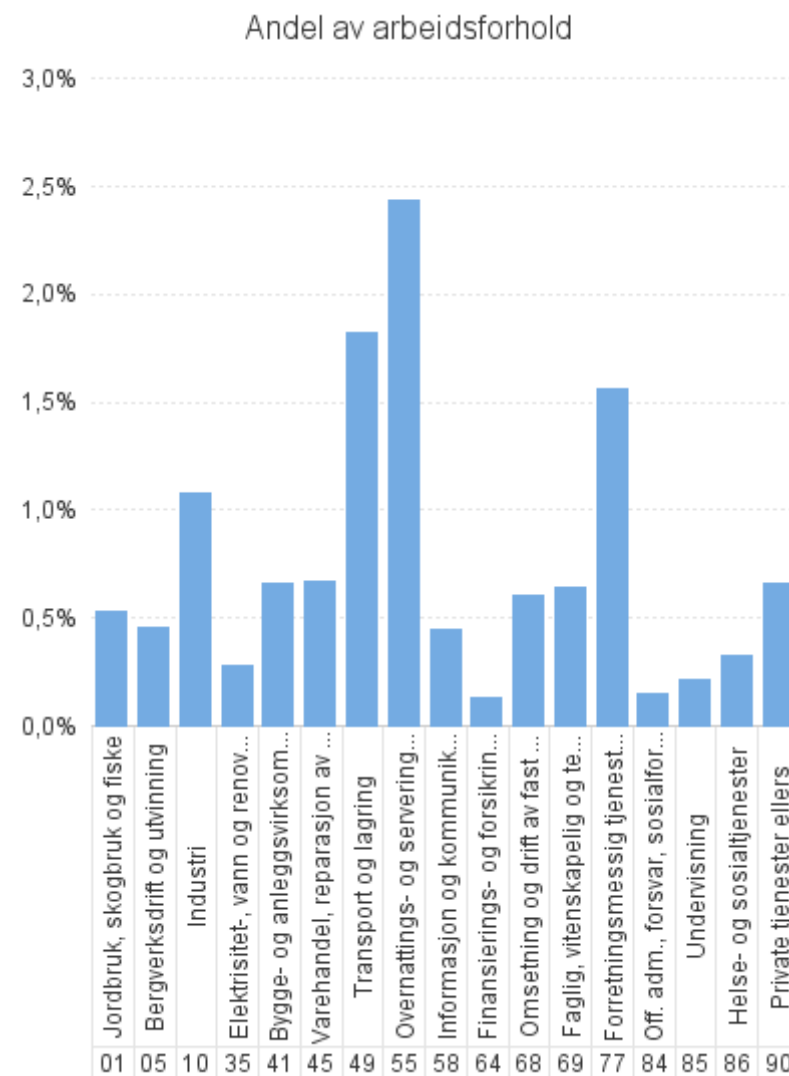
# Søknader om dagpenger. Næring. En måned

September 2020 fra 01.09 til 30.09

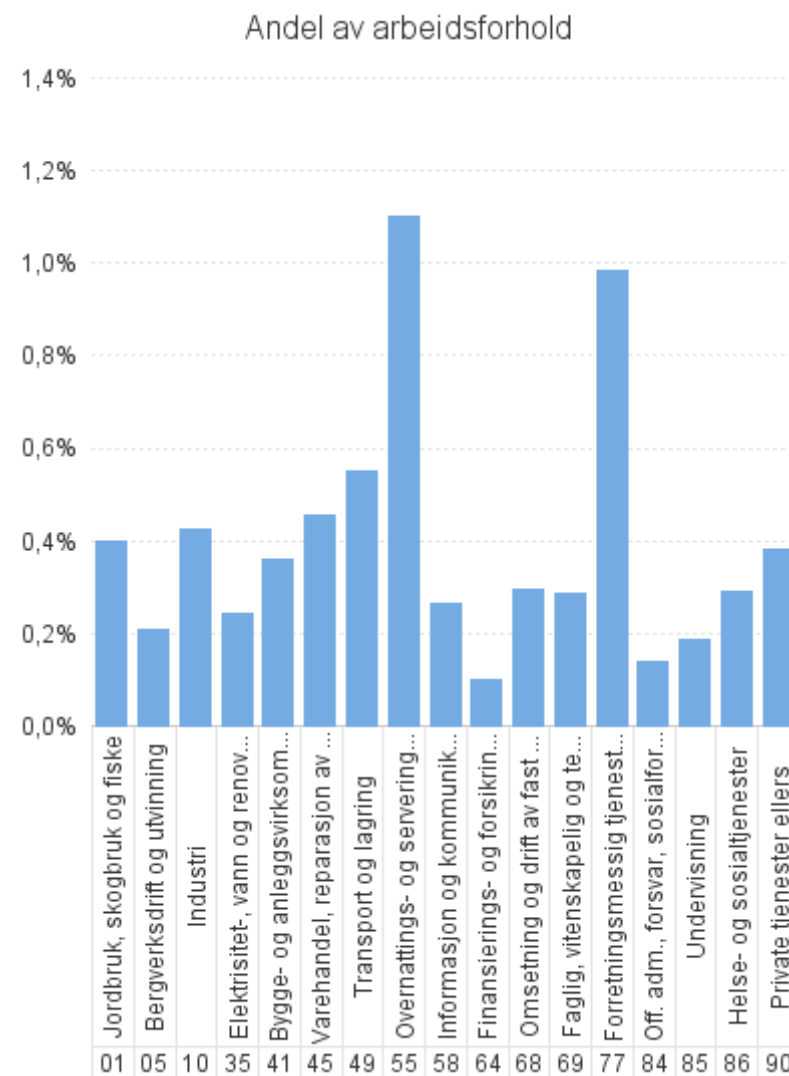
Rapport oppdatert: 01.10.2020

	I alt	Søknad om ordinære dagpenger	Søknad om dagpenger ved permittering
<b>Antall søknader om dagpenger kalendermåned september</b>	<b>23 599</b>	<b>13 772</b>	<b>9 827</b>
<b>Antall personer som har søkt om dagpenger</b>	<b>21 837</b>	<b>12 998</b>	<b>8 925</b>
- herav antall personer i Aa-register	17 017	9 147	7 942
- herav antall personer ikke i Aa-register	4 820	3 851	983
<b>Antall arbeidsforhold (jobber). Disse tallene er fordelt på næring.</b>	<b>21 215</b>	<b>11 763</b>	<b>9 766</b>
<b>Antall jobber (arbeidsforhold) i alt</b>	<b>2 884 847</b>		
Gjennomsnitt antall arbeidsforhold per person	1,2		

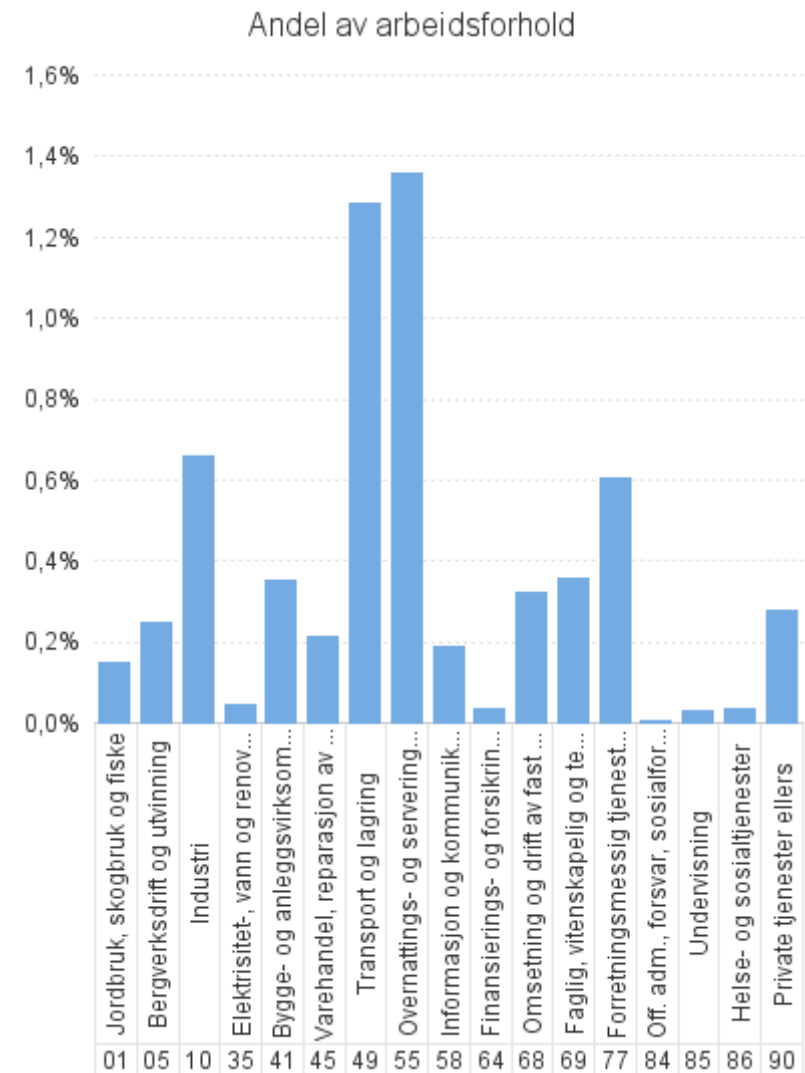
	Dagpenger - antall arbeidsforhold	Dagpenger - andel av arbeidsforhold	Dagpenger - antall virksomheter
<b>Antall som har søkt om dagpenger</b>	<b>21 837</b>		
<b>- herav i Aa-register</b>	<b>17 017</b>		
<b>Antall arbeidsforhold i Aa-register</b>	<b>21 215</b>	<b>0,7%</b>	<b>12 729</b>
Jordbruk, skogbruk og fiske	288	0,5%	240
Bergverksdrift og utvinning	287	0,5%	90
Industri	2 432	1,1%	970
Elektrisitet-, vann og renovasjon	97	0,3%	82
Bygge- og anleggsvirksomhet	1 700	0,7%	1 232
Varehandel, reparasjon av motorvogner	2 547	0,7%	2 173
Transport og lagring	2 631	1,8%	920
Overnattings- og serveringsvirksomhet	3 474	2,4%	1 945
Informasjon og kommunikasjon	437	0,4%	332
Finansierings- og forsikringsvirksomhet	62	0,1%	54
Omsetning og drift av fast eiendom	204	0,6%	155
Faglig, vitenskapelig og teknisk tjenesteyting	918	0,6%	663
Forretningsmessig tjenesteyting	2 716	1,6%	1 241
Off. adm., forsvar, sosialforsikring	233	0,1%	166
Undervisning	487	0,2%	387
Helse- og sosialtjenester	1 870	0,3%	1 469
Private tjenester ellers	795	0,7%	609
Ukjent	28	*	9
	9	*	7



	Ordinære - antall arbeidsforhold	Ordinære - andel av arbeidsforhold	Ordinære - antall virksomheter
<b>Antall som har søkt om dagpenger</b>	<b>12 998</b>		
<b>- herav i Aa-register</b>	<b>9 147</b>		
<b>Antall arbeidsforhold i Aa-register</b>	<b>11 763</b>	<b>0,4%</b>	<b>8 748</b>
Jordbruk, skogbruk og fiske	217	0,4%	188
Bergverksdrift og utvinning	130	0,2%	60
Industri	959	0,4%	616
Elektrisitet-, vann og renovasjon	84	0,2%	73
Bygge- og anleggsvirksomhet	928	0,4%	811
Varehandel, reparasjon av motorvogner	1 746	0,5%	1 560
Transport og lagring	792	0,5%	541
Overnattings- og serveringsvirksomhet	1 571	1,1%	1 140
Informasjon og kommunikasjon	258	0,3%	193
Finansierings- og forsikringsvirksomhet	46	0,1%	40
Omsetning og drift av fast eiendom	99	0,3%	91
Faglig, vitenskapelig og teknisk tjenesteyting	410	0,3%	325
Forretningsmessig tjenesteyting	1 720	1,0%	902
Off. adm., forsvar, sosialforsikring	222	0,1%	158
Undervisning	419	0,2%	328
Helse- og sosialtjenester	1 680	0,3%	1 328
Private tjenester ellers	463	0,4%	394
Ukjent	14	*	5
	5	*	4



	Permitterte - antall arbeidsforhold	Permitterte - andel av arbeidsforhold	Permitterte - antall virksomheter
<b>Antall som har søkt om dagpenger</b>	<b>8 925</b>		
<b>- herav i Aa-register</b>	<b>7 942</b>		
<b>Antall arbeidsforhold i Aa-register</b>	<b>9 766</b>	<b>0,3%</b>	<b>5 207</b>
Jordbruk, skogbruk og fiske	82	0,2%	69
Bergverksdrift og utvinning	157	0,2%	46
Industri	1 484	0,7%	462
Elektrisitet-, vann og renovasjon	15	0,0%	15
Bygge- og anleggsvirksomhet	909	0,4%	615
Varehandel, reparasjon av motorvogner	817	0,2%	683
Transport og lagring	1 854	1,3%	489
Overnattings- og serveringsvirksomhet	1 939	1,4%	1 103
Informasjon og kommunikasjon	184	0,2%	157
Finansierings- og forsikringsvirksomhet	16	0,0%	16
Omsetning og drift av fast eiendom	108	0,3%	74
Faglig, vitenskapelig og teknisk tjenesteyting	512	0,4%	376
Forretningsmessig tjenesteyting	1 058	0,6%	584
Off. adm., forsvar, sosialforsikring	11	0,0%	11
Undervisning	69	0,0%	66
Helse- og sosialtjenester	198	0,0%	186
Private tjenester ellers	334	0,3%	254
Ukjent	15	*	5
	4	*	4





# Søknader om dagpenger. Næring. En måned

Søknader om dagpenger. Kalendermåned september

Rapport oppdatert: 01.10.2020

	Dagpenger - antall arbeidsforhold	Dagpenger - andel av arbeidsforhold	Dagpenger - antall virksomheter	
<b>Antall som har søkt om dagpenger</b>	<b>21 837</b>			
<b>- herav i Aa-register</b>	<b>17 017</b>			
<b>Antall arbeidsforhold i Aa-register - 25 største næringer på 2-siffer nivå</b>				
56	Serveringsvirksomhet	2 300	2,2%	1 405
47	Detaljhandel, unntatt med motorvogner	1 564	0,7%	1 349
49	Landtransport og rørtransport	1 469	2,1%	570
78	Arbeidskrafttjenester	1 417	2,1%	477
55	Overnattingsvirksomhet	1 174	3,0%	540
43	Spesialisert bygge- og anleggsvirksomhet	1 016	0,7%	732
10	Produksjon av nærings- og nytelsesmidler	793	1,5%	284
88	Sosiale omsorgstjenester uten botilbud	709	0,4%	584
46	Agentur- og engroshandel, unntatt med motorvogner	691	0,6%	560
87	Pleie- og omsorgstjenester i institusjon	641	0,4%	517
81	Tjenester tilknyttet eiendomsdrift	636	1,0%	372
41	Oppføring av bygninger	538	0,6%	413
86	Helsetjenester	520	0,2%	368
85	Undervisning	487	0,2%	387
50	Sjøfart	402	1,9%	93
52	Lagring og andre tjenester tilknyttet transport	402	1,2%	164
71	Arkitektvirksomhet og teknisk konsulentvirksomhet, og teknisk prøving og analyse	373	0,7%	259
45	Handel med og reparasjon av motorvogner	292	0,6%	265
25	Produksjon av metallvarer, unntatt maskiner og utstyr	285	1,2%	128
93	Sports- og fritidsaktiviteter og drift av fornøyelsestabilissemeter	265	0,6%	209
09	Tjenester tilknyttet bergverksdrift og utvinning	251	0,7%	62
51	Lufttransport	248	3,8%	27
96	Annen personlig tjenesteyting	245	1,2%	183
84	Offentlig administrasjon og forsvar, og trygdeordninger underlagt offentlig forvaltning	233	0,1%	166
33	Reparasjon og installasjon av maskiner og utstyr	209	1,0%	86

	Dagpenger - antall arbeidsforhold	Dagpenger - andel av arbeidsforhold	Dagpenger - antall virksomheter	
<b>Antall som har søkt om dagpenger</b>	<b>21 837</b>			
<b>- herav i Aa-register</b>	<b>17 017</b>			
<b>Antall arbeidsforhold i Aa-register</b>				
00	Uoppgitt	9	*	7
01	Jordbruk og tjenester tilknyttet jordbruk, jakt og viltstell	172	0,5%	145
02	Skogbruk og tjenester tilknyttet skogbruk	21	0,5%	16
03	Fiske, fangst og akvakultur	95	0,6%	79
05	Bryting av steinkull og brunkull	*	*	*
06	Utvinning av råolje og naturgass	12	*	6
07	Bryting av metallholdig malm	5	*	4
08	Bryting og bergverksdrift ellers	19	0,5%	18
09	Tjenester tilknyttet bergverksdrift og utvinning	251	0,7%	62
10	Produksjon av nærings- og nytelsesmidler	793	1,5%	284
11	Produksjon av drikkevarer	17	0,5%	13
13	Produksjon av tekstiler	27	0,9%	21
14	Produksjon av klær	19	1,3%	14
15	Produksjon av lær og lærvarer	*	*	*
16	Produksjon av trelast og varer av tre, kork, strå og flettematerialer, unntatt møbler	58	0,4%	41
17	Produksjon av papir og papirvarer	111	4,1%	8
18	Trykking og reproduksjon av innspilte opptak	47	1,1%	36
19	Produksjon av kull- og raffinerte petroleumsprodukter	*	*	*
20	Produksjon av kjemikalier og kjemiske produkter	55	0,6%	26
21	Produksjon av farmasøytiske råvarer og preparater	12	*	*
22	Produksjon av gummi- og plastprodukter	36	0,7%	18
23	Produksjon av andre ikke-metallholdige mineralprodukter	117	1,1%	36
24	Produksjon av metaller	58	0,5%	28
25	Produksjon av metallvarer, unntatt maskiner og utstyr	285	1,2%	128
26	Produksjon av datamaskiner og elektroniske og optiske produkter	21	0,3%	13
27	Produksjon av elektrisk utstyr	64	0,9%	30
28	Produksjon av maskiner og utstyr til generell bruk, ikke nevnt annet sted	196	1,1%	63
29	Produksjon av motorvogner og tilhengere	26	1,0%	18
30	Produksjon av andre transportmidler	198	1,2%	53



# Søknader om dagpenger. Næring. En måned

Søknader om dagpenger. Kalendermåned september

Rapport oppdatert: 01.10.2020

31	Produksjon av møbler	35	0,8%	22
32	Annen industriproduksjon	45	1,2%	27
33	Reparasjon og installasjon av maskiner og utstyr	209	1,0%	86
35	Elektrisitets-, gass-, damp- og varmtvannsforsyning	14	*	12
36	Uttak fra kilde, rensing og distribusjon av vann	*	*	*
37	Oppsamling og behandling av avløpsvann	9	*	8
38	Innsamling, behandling, disponering og gjenvinning av avfall	73	0,6%	61
39	Miljørydding, miljørensing og lignende virksomhet	*	*	*
41	Oppføring av bygninger	538	0,6%	413
42	Anleggsvirksomhet	146	0,5%	87
43	Spesialisert bygge- og anleggsvirksomhet	1 016	0,7%	732
45	Handel med og reparasjon av motorvogner	292	0,6%	265
46	Agentur- og engroshandel, unntatt med motorvogner	691	0,6%	560
47	Detaljhandel, unntatt med motorvogner	1 564	0,7%	1 349
49	Landtransport og rørtransport	1 469	2,1%	570
50	Sjøfart	402	1,9%	93
51	Lufttransport	248	3,8%	27
52	Lagring og andre tjenester tilknyttet transport	402	1,2%	164
53	Post og distribusjonsvirksomhet	110	0,9%	66
55	Overnattingsvirksomhet	1 174	3,0%	540
56	Serveringsvirksomhet	2 300	2,2%	1 405
58	Forlagsvirksomhet	73	0,4%	65
59	Film-, video- og fjernsynsprogramproduksjon, utgivelse av musikk- og lydopptak	110	1,5%	66
60	Radio- og fjernsynskringkasting	12	*	7
61	Telekommunikasjon	23	0,2%	19
62	Tjenester tilknyttet informasjonsteknologi	188	0,4%	158
63	Informasjonstjenester	31	0,6%	17
64	Finansieringsvirksomhet	19	0,1%	16
65	Forsikringsvirksomhet og pensjonskasser, unntatt trygdeordninger underlagt offentlig forvaltning	8	*	7
66	Tjenester tilknyttet finansierings- og forsikringsvirksomhet	35	0,4%	31
68	Omsetning og drift av fast eiendom	204	0,6%	155
69	Juridisk og regnskapsmessig tjenesteyting	85	0,3%	82
70	Hovedkontortjenester, administrativ rådgivning	180	1,2%	124
71	Arkitektvirksomhet og teknisk konsulentvirksomhet, og teknisk prøving og analyse	373	0,7%	259
72	Forskning og utviklingsarbeid	31	0,2%	27
73	Annonse- og reklamevirksomhet og markedsundersøkelser	126	1,1%	71
74	Annen faglig, vitenskapelig og teknisk virksomhet	119	1,2%	96

# Søknader om dagpenger. Næring. En måned

Søknader om dagpenger. Kalendermåned september

Rapport oppdatert: 01.10.2020

75	Veterinærtjenester	4	*	4
77	Utleie- og leasingvirksomhet	106	1,1%	80
78	Arbeidskrafttjenester	1 417	2,1%	477
79	Reisebyrå- og reisearrangørvirksomhet og tilknyttede tjenester	183	2,6%	125
80	Vaktjeneste og etterforskning	179	1,3%	74
81	Tjenester tilknyttet eiendomsdrift	636	1,0%	372
82	Annen forretningsmessig tjenesteyting	195	1,3%	113
84	Offentlig administrasjon og forsvar, og trygdeordninger underlagt offentlig forvaltning	233	0,1%	166
85	Undervisning	487	0,2%	387
86	Helsetjenester	520	0,2%	368
87	Pleie- og omsorgstjenester i institusjon	641	0,4%	517
88	Sosiale omsorgstjenester uten botilbud	709	0,4%	584
90	Kunstnerisk virksomhet og underholdningsvirksomhet	89	0,9%	64
91	Drift av biblioteker, arkiver, museer og annen kulturvirksomhet	68	0,6%	42
92	Lotteri og totalisatorspill	11	*	8
93	Sports- og fritidsaktiviteter og drift av fornøyelsesetablissemeter	265	0,6%	209
94	Aktiviteter i medlemsorganisasjoner	104	0,3%	91
95	Reparasjon av datamaskiner, husholdningsvarer og varer til personlig bruk	11	0,6%	10
96	Annen personlig tjenesteyting	245	1,2%	183
97	Lønnet arbeid i private husholdninger	*	*	*
99	Internasjonale organisasjoner og organer	*	*	*
Ukjent	Ukjent	28	*	9

	Ordinære - antall arbeidsforhold	Ordinære - andel av arbeidsforhold	Ordinære - antall virksomheter
<b>Antall som har søkt om dagpenger</b>	<b>12 998</b>		
<b>- herav i Aa-register</b>	<b>9 147</b>		
<b>Antall arbeidsforhold i Aa-register</b>			
00	Uoppgitt	5	*
01	Jordbruk og tjenester tilknyttet jordbruk, jakt og viltstell	138	0,4%
02	Skogbruk og tjenester tilknyttet skogbruk	11	0,3%
03	Fiske, fangst og akvakultur	68	0,4%
05	Bryting av steinkull og brunkull	*	*
06	Utvinning av råolje og naturgass	12	0,1%
07	Bryting av metallholdig malm	*	*
08	Bryting og bergverksdrift ellers	12	0,3%
09	Tjenester tilknyttet bergverksdrift og utvinning	103	0,3%
10	Produksjon av nærings- og nytelsesmidler	325	0,6%
11	Produksjon av drikkevarer	11	0,3%
13	Produksjon av tekstiler	17	0,6%
14	Produksjon av klær	13	0,9%
15	Produksjon av lær og lærvarer	*	*
16	Produksjon av trelast og varer av tre, kork, strå og flettematerialer, unntatt møbler	41	0,3%
17	Produksjon av papir og papirvarer	10	0,4%
18	Trykking og reproduksjon av innspilte opptak	15	0,4%
19	Produksjon av kull- og raffinerte petroleumsprodukter	*	*
20	Produksjon av kjemikalier og kjemiske produkter	47	0,5%
21	Produksjon av farmasøytiske råvarer og preparater	10	0,4%
22	Produksjon av gummi- og plastprodukter	9	0,2%
23	Produksjon av andre ikke-metallholdige mineralprodukter	34	0,3%
24	Produksjon av metaller	46	0,4%
25	Produksjon av metallvarer, unntatt maskiner og utstyr	107	0,4%
26	Produksjon av datamaskiner og elektroniske og optiske produkter	12	0,1%
27	Produksjon av elektrisk utstyr	18	0,2%
28	Produksjon av maskiner og utstyr til generell bruk, ikke nevnt annet sted	66	0,4%
29	Produksjon av motorvogner og tilhengere	10	0,4%
30	Produksjon av andre transportmidler	62	0,4%

# Søknader om dagpenger. Næring. En måned

Søknader om ordinære dagpenger. Kalendermåned september

Rapport oppdatert: 01.10.2020

31	Produksjon av møbler	17	0,4%	13
32	Annen industriproduksjon	12	0,3%	10
33	Reparasjon og installasjon av maskiner og utstyr	74	0,4%	50
35	Elektrisitets-, gass-, damp- og varmtvannsforsyning	12	0,1%	11
36	Uttak fra kilde, rensing og distribusjon av vann	*	*	*
37	Oppsamling og behandling av avløpsvann	8	0,2%	8
38	Innsamling, behandling, disponering og gjenvinning av avfall	63	0,5%	53
39	Miljørydding, miljørensing og lignende virksomhet	*	*	*
41	Oppføring av bygninger	317	0,4%	279
42	Anleggsvirksomhet	76	0,3%	61
43	Spesialisert bygge- og anleggsvirksomhet	535	0,4%	471
45	Handel med og reparasjon av motorvogner	200	0,4%	187
46	Agentur- og engroshandel, unntatt med motorvogner	394	0,4%	346
47	Detaljhandel, unntatt med motorvogner	1 152	0,5%	1 028
49	Landtransport og rørtransport	412	0,6%	319
50	Sjøfart	86	0,4%	52
51	Lufttransport	53	0,8%	16
52	Lagring og andre tjenester tilknyttet transport	167	0,5%	102
53	Post og distribusjonsvirksomhet	74	0,6%	52
55	Overnattingsvirksomhet	511	1,3%	335
56	Serveringsvirksomhet	1 060	1,0%	805
58	Forlagsvirksomhet	45	0,2%	42
59	Film-, video- og fjernsynsprogramproduksjon, utgivelse av musikk- og lydopptak	75	1,0%	41
60	Radio- og fjernsynskringkasting	11	0,2%	6
61	Telekommunikasjon	19	0,2%	15
62	Tjenester tilknyttet informasjonsteknologi	91	0,2%	77
63	Informasjonstjenester	17	0,3%	12
64	Finansieringsvirksomhet	12	0,0%	10
65	Forsikringsvirksomhet og pensjonskasser, unntatt trygdeordninger underlagt offentlig forvaltning	8	0,1%	7
66	Tjenester tilknyttet finansierings- og forsikringsvirksomhet	26	0,3%	23
68	Omsetning og drift av fast eiendom	99	0,3%	91
69	Juridisk og regnskapsmessig tjenesteyting	60	0,2%	58
70	Hovedkontortjenester, administrativ rådgivning	73	0,5%	55
71	Arkitektvirksomhet og teknisk konsulentvirksomhet, og teknisk prøving og analyse	140	0,3%	115
72	Forskning og utviklingsarbeid	24	0,1%	21
73	Annonse- og reklamevirksomhet og markedsundersøkelser	65	0,6%	35
74	Annen faglig, vitenskapelig og teknisk virksomhet	44	0,4%	37

# Søknader om dagpenger. Næring. En måned

Søknader om ordinære dagpenger. Kalendermåned september

Rapport oppdatert: 01.10.2020

75	Veterinærtjenester	4	0,1%	4
77	Utleie- og leasingvirksomhet	61	0,6%	43
78	Arbeidskrafttjenester	964	1,4%	387
79	Reisebyrå- og reisearrangørvirksomhet og tilknyttede tjenester	72	1,0%	54
80	Vakttjeneste og etterforskning	87	0,6%	43
81	Tjenester tilknyttet eiendomsdrift	415	0,7%	296
82	Annen forretningsmessig tjenesteyting	121	0,8%	79
84	Offentlig administrasjon og forsvar, og trygdeordninger underlagt offentlig forvaltning	222	0,1%	158
85	Undervisning	419	0,2%	328
86	Helsetjenester	456	0,2%	317
87	Pleie- og omsorgstjenester i institusjon	580	0,4%	471
88	Sosiale omsorgstjenester uten botilbud	644	0,3%	540
90	Kunstnerisk virksomhet og underholdningsvirksomhet	32	0,3%	26
91	Drift av biblioteker, arkiver, museer og annen kulturvirksomhet	53	0,4%	35
92	Lotteri og totalisatorspill	8	0,5%	6
93	Sports- og fritidsaktiviteter og drift av fornøyelsesetablissemeter	159	0,4%	137
94	Aktiviteter i medlemsorganisasjoner	72	0,2%	66
95	Reparasjon av datamaskiner, husholdningsvarer og varer til personlig bruk	5	0,3%	5
96	Annen personlig tjenesteyting	134	0,6%	119
97	Lønnet arbeid i private husholdninger	*	*	*
99	Internasjonale organisasjoner og organer	*	*	*
Ukjent	Ukjent	14	*	5

		Permitterte - antall arbeidsforhold	Permitterte - andel av arbeidsforhold	Permitterte - antall virksomheter
<b>Antall som har søkt om dagpenger</b>		<b>8 925</b>		
<b>- herav i Aa-register</b>		<b>7 942</b>		
<b>Antall arbeidsforhold i Aa-register</b>				
00	Uoppgitt	4	*	4
01	Jordbruk og tjenester tilknyttet jordbruk, jakt og viltstell	45	0,1%	40
02	Skogbruk og tjenester tilknyttet skogbruk	10	0,2%	6
03	Fiske, fangst og akvakultur	27	0,2%	23
05	Bryting av steinkull og brunkull	*	*	*
06	Utvinning av råolje og naturgass	*	*	*
07	Bryting av metallholdig malm	*	*	*
08	Bryting og bergverksdrift ellers	7	0,2%	7
09	Tjenester tilknyttet bergverksdrift og utvinning	148	0,4%	38
10	Produksjon av nærings- og nytelsesmidler	473	0,9%	117
11	Produksjon av drikkevarer	6	0,2%	4
13	Produksjon av tekstiler	10	0,3%	6
14	Produksjon av klær	6	0,4%	5
15	Produksjon av lær og lærvarer	*	*	*
16	Produksjon av trelast og varer av tre, kork, strå og flettematerialer, unntatt møbler	17	0,1%	9
17	Produksjon av papir og papirvarer	103	3,8%	5
18	Trykking og reproduksjon av innspilte opptak	32	0,8%	26
19	Produksjon av kull- og raffinerte petroleumsprodukter	*	*	*
20	Produksjon av kjemikalier og kjemiske produkter	8	0,1%	4
21	Produksjon av farmasøytiske råvarer og preparater	*	*	*
22	Produksjon av gummi- og plastprodukter	27	0,6%	10
23	Produksjon av andre ikke-metallholdige mineralprodukter	83	0,8%	12
24	Produksjon av metaller	12	0,1%	9
25	Produksjon av metallvarer, unntatt maskiner og utstyr	180	0,7%	76
26	Produksjon av datamaskiner og elektroniske og optiske produkter	9	0,1%	5
27	Produksjon av elektrisk utstyr	46	0,6%	19
28	Produksjon av maskiner og utstyr til generell bruk, ikke nevnt annet sted	130	0,7%	38
29	Produksjon av motorvogner og tilhengere	16	0,6%	13
30	Produksjon av andre transportmidler	136	0,8%	31

# Søknader om dagpenger. Næring. En måned

Søknader om dagpenger under permittering. Kalendermåned september

Rapport oppdatert: 01.10.2020

31	Produksjon av møbler	18	0,4%	11
32	Annen industriproduksjon	34	0,9%	19
33	Reparasjon og installasjon av maskiner og utstyr	136	0,7%	42
35	Elektrisitets-, gass-, damp- og varmtvannsforsyning	*	*	*
36	Uttak fra kilde, rensing og distribusjon av vann	*	*	*
37	Oppsamling og behandling av avløpsvann	*	*	*
38	Innsamling, behandling, disponering og gjenvinning av avfall	10	0,1%	10
39	Miljørydding, miljørensing og lignende virksomhet	*	*	*
41	Oppføring av bygninger	279	0,3%	210
42	Anleggsvirksomhet	78	0,3%	41
43	Spesialisert bygge- og anleggsvirksomhet	552	0,4%	364
45	Handel med og reparasjon av motorvogner	93	0,2%	83
46	Agentur- og engroshandel, unntatt med motorvogner	302	0,3%	245
47	Detaljhandel, unntatt med motorvogner	422	0,2%	355
49	Landtransport og rørtransport	1 068	1,5%	305
50	Sjøfart	316	1,5%	54
51	Lufttransport	195	3,0%	21
52	Lagring og andre tjenester tilknyttet transport	238	0,7%	86
53	Post og distribusjonsvirksomhet	37	0,3%	23
55	Overnattingsvirksomhet	669	1,7%	325
56	Serveringsvirksomhet	1 270	1,2%	778
58	Forlagsvirksomhet	29	0,2%	27
59	Film-, video- og fjernsynsprogramproduksjon, utgivelse av musikk- og lydopptak	36	0,5%	30
60	Radio- og fjernsynsringkasting	*	*	*
61	Telekommunikasjon	4	0,0%	4
62	Tjenester tilknyttet informasjonsteknologi	99	0,2%	87
63	Informasjonstjenester	15	0,3%	8
64	Finansieringsvirksomhet	7	0,0%	7
65	Forsikringsvirksomhet og pensjonskasser, unntatt trygdeordninger underlagt offentlig forvaltning	*	*	*
66	Tjenester tilknyttet finansierings- og forsikringsvirksomhet	9	0,1%	9
68	Omsetning og drift av fast eiendom	108	0,3%	74
69	Juridisk og regnskapsmessig tjenesteyting	25	0,1%	24
70	Hovedkontortjenester, administrativ rådgivning	107	0,7%	77
71	Arkitektvirksomhet og teknisk konsulentvirksomhet, og teknisk prøving og analyse	233	0,4%	159
72	Forskning og utviklingsarbeid	7	0,0%	6
73	Annonse- og reklamevirksomhet og markedsundersøkelser	64	0,6%	46
74	Annen faglig, vitenskapelig og teknisk virksomhet	76	0,7%	64

# Søknader om dagpenger. Næring. En måned

Søknader om dagpenger under permittering. Kalendermåned september

Rapport oppdatert: 01.10.2020

75	Veterinærtjenester	*	*	*
77	Utleie- og leasingvirksomhet	45	0,5%	40
78	Arbeidskrafttjenester	501	0,7%	246
79	Reisebyrå- og reisearrangørvirksomhet og tilknyttede tjenester	112	1,6%	81
80	Vaktjeneste og etterforskning	92	0,7%	45
81	Tjenester tilknyttet eiendomsdrift	231	0,4%	126
82	Annen forretningsmessig tjenesteyting	77	0,5%	46
84	Offentlig administrasjon og forsvar, og trygdeordninger underlagt offentlig forvaltning	11	0,0%	11
85	Undervisning	69	0,0%	66
86	Helsetjenester	70	0,0%	66
87	Pleie- og omsorgstjenester i institusjon	61	0,0%	60
88	Sosiale omsorgstjenester uten botilbud	67	0,0%	60
90	Kunstnerisk virksomhet og underholdningsvirksomhet	57	0,6%	40
91	Drift av biblioteker, arkiver, museer og annen kulturvirksomhet	15	0,1%	11
92	Lotteri og totalisatorspill	*	*	*
93	Sports- og fritidsaktiviteter og drift av fornøyelsesetablissemeter	107	0,3%	92
94	Aktiviteter i medlemsorganisasjoner	33	0,1%	29
95	Reparasjon av datamaskiner, husholdningsvarer og varer til personlig bruk	6	0,3%	6
96	Annen personlig tjenesteyting	111	0,5%	72
97	Lønnet arbeid i private husholdninger	*	*	*
99	Internasjonale organisasjoner og organer	*	*	*
Ukjent	Ukjent	15	*	5





# Søknader om dagpenger. Næring. En måned

Søknader om dagpenger. Antall arbeidsforhold. Kalendermåned september

Rapport oppdatert: 01.10.2020

;

	Jordbruk, skogbruk og fiske	Bergverk sdrift og utvinning	Industri	Elektrisite t-, vann og renovasjo n	Bygge- og anleggsvi rksomhet	Varehand el, reparasjo n av motorvog ner	Transport og lagring	Overnatti ngs- og servering svirksom het	Informasj on og kommuni kasjon	Finansieri ngs- og forsikring svirksom het	
<b>I alt</b>	<b>21 215</b>	<b>288</b>	<b>287</b>	<b>2 432</b>	<b>97</b>	<b>1 700</b>	<b>2 547</b>	<b>2 631</b>	<b>3 474</b>	<b>437</b>	<b>62</b>
03 Oslo	3 176	*	11	60	*	167	368	519	688	157	*
11 Rogaland	1 764	27	92	203	*	140	201	164	236	43	10
15 Møre og Romsdal	995	20	27	276	*	48	112	98	125	*	*
18 Nordland	943	31	13	135	*	72	138	90	148	*	*
30 Viken	4 423	33	26	443	*	330	664	758	553	93	12
34 Innlandet	1 020	*	*	109	*	88	167	72	165	21	*
38 Vestfold og Telemark	1 406	*	10	167	*	89	172	155	256	24	*
42 Agder	979	10	17	108	*	95	118	111	137	13	*
46 Vestland	2 555	34	41	287	*	179	294	262	631	31	7
50 Trøndelag - Tröndelage	1 515	32	10	182	*	91	175	156	226	23	*
54 Troms og Finnmark - Romsa ja Finnmarku	994	33	*	232	*	66	103	119	131	*	*
Ukjent	1 445	29	31	230	*	335	35	127	178	8	*

	I alt	Omsetning og drift av fast eiendom	Faglig, vitenskapelig og teknisk tjenesteyting	Forretningmessig tjenesteyting	Off. adm., forsvar, sosialforsikring	Undervisning	Helse- og sosialtjenester	Private tjenester ellers	Ukjent	
<b>I alt</b>	<b>21 215</b>	<b>204</b>	<b>918</b>	<b>2 716</b>	<b>233</b>	<b>487</b>	<b>1 870</b>	<b>795</b>	<b>28</b>	<b>9</b>
03 Oslo	3 176	29	234	450	*	68	220	142	9	*
11 Rogaland	1 764	14	112	260	*	32	135	69	*	*
15 Møre og Romsdal	995	17	36	73	*	*	88	33	*	*
18 Nordland	943	9	23	56	*	*	127	47	*	*
30 Viken	4 423	36	172	579	*	94	377	181	*	*
34 Innlandet	1 020	*	26	105	*	*	138	40	*	*
38 Vestfold og Telemark	1 406	15	45	185	*	30	162	46	*	*
42 Agder	979	10	40	111	*	33	102	47	*	*
46 Vestland	2 555	21	114	299	*	65	171	78	*	*
50 Trøndelag - Tröndelage	1 515	*	61	162	*	60	235	52	*	*
54 Troms og Finnmark - Romsa ja Finnmarku	994	10	22	81	*	*	95	36	*	*
Ukjent	1 445	31	33	355	*	*	20	24	*	*



# Søknader om dagpenger. Næring. En måned

Søknader om dagpenger. Andel arbeidsforhold. Kalendermåned september

Rapport oppdatert: 01.10.2020

;

	Jordbruk, skogbruk og fiske	Bergverk sdrift og utvinning	Industri	Elektrisite t-, vann og renovasjo n	Bygge- og anleggsvi rksomhet	Varehand el, reparasjo n av motorvog ner	Transport og lagring	Overnatti ngs- og servering svirksom het	Informasj on og kommuni kasjon	Finansieri ngs- og forsikring svirksom het	
<b>I alt</b>	<b>0,7%</b>	<b>0,5%</b>	<b>0,5%</b>	<b>1,1%</b>	<b>0,3%</b>	<b>0,7%</b>	<b>0,7%</b>	<b>1,8%</b>	<b>2,4%</b>	<b>0,4%</b>	<b>0,1%</b>
03 Oslo	<b>0,8%</b>	*	0,5%	0,6%	*	0,9%	0,8%	3,1%	2,7%	0,5%	*
11 Rogaland	<b>0,7%</b>	0,5%	0,4%	0,8%	*	0,8%	0,7%	1,5%	2,0%	0,6%	0,4%
15 Møre og Romsdal	<b>0,7%</b>	0,7%	0,7%	1,4%	*	0,5%	0,6%	1,2%	2,2%	*	*
18 Nordland	<b>0,7%</b>	0,8%	0,7%	1,3%	*	0,6%	0,8%	1,0%	2,5%	*	*
30 Viken	<b>0,7%</b>	0,7%	0,7%	1,1%	*	0,6%	0,7%	2,4%	2,1%	0,4%	0,1%
34 Innlandet	<b>0,6%</b>	*	*	0,7%	*	0,5%	0,6%	0,9%	1,9%	0,6%	*
38 Vestfold og Telemark	<b>0,7%</b>	*	0,4%	0,8%	*	0,5%	0,5%	1,6%	2,6%	0,5%	*
42 Agder	<b>0,6%</b>	0,7%	0,6%	0,7%	*	0,6%	0,5%	1,7%	1,7%	0,5%	*
46 Vestland	<b>0,8%</b>	0,4%	0,3%	1,0%	*	0,6%	0,7%	1,5%	4,2%	0,4%	0,1%
50 Trøndelag - Tröndelage	<b>0,6%</b>	0,5%	0,3%	0,9%	*	0,4%	0,6%	1,3%	2,0%	0,3%	*
54 Troms og Finnmark - Romsa ja Finnmarku	<b>0,7%</b>	0,8%	*	3,2%	*	0,6%	0,6%	1,6%	1,9%	*	*
Ukjent	<b>1,2%</b>	0,3%	0,9%	2,0%	*	1,1%	0,7%	1,8%	2,3%	0,8%	*

	I alt	Omsetning og drift av fast eiendom	Faglig, vitenskapelig og teknisk tjenesteyting	Forretningmessig tjenesteyting	Off. adm., forsvar, sosialforsikring	Undervisning	Helse- og sosialtjenester	Private tjenester ellers	Ukjent	
<b>I alt</b>	<b>0,7%</b>	<b>0,6%</b>	<b>0,6%</b>	<b>1,6%</b>	<b>0,1%</b>	<b>0,2%</b>	<b>0,3%</b>	<b>0,7%</b>	*	*
03 Oslo	<b>0,8%</b>	0,5%	0,7%	1,7%	*	0,2%	0,3%	0,6%	*	*
11 Rogaland	<b>0,7%</b>	0,7%	0,9%	2,0%	*	0,2%	0,3%	0,7%	*	*
15 Møre og Romsdal	<b>0,7%</b>	1,1%	0,7%	1,2%	*	*	0,3%	0,7%	*	*
18 Nordland	<b>0,7%</b>	0,6%	0,6%	1,1%	*	*	0,4%	1,0%	*	*
30 Viken	<b>0,7%</b>	0,5%	0,5%	1,6%	*	0,2%	0,3%	0,7%	*	*
34 Innlandet	<b>0,6%</b>	*	0,5%	1,4%	*	*	0,3%	0,5%	*	*
38 Vestfold og Telemark	<b>0,7%</b>	0,6%	0,6%	1,7%	*	0,2%	0,3%	0,6%	*	*
42 Agder	<b>0,6%</b>	0,7%	0,7%	1,5%	*	0,2%	0,3%	0,7%	*	*
46 Vestland	<b>0,8%</b>	0,5%	0,7%	1,8%	*	0,2%	0,3%	0,6%	*	*
50 Trøndelag - Tröndelage	<b>0,6%</b>	*	0,5%	1,3%	*	0,2%	0,4%	0,6%	*	*
54 Troms og Finnmark - Romsa ja Finnmärku	<b>0,7%</b>	0,7%	0,5%	1,4%	*	*	0,3%	0,7%	*	*
Ukjent	<b>1,2%</b>	2,7%	0,9%	1,3%	*	*	0,5%	1,1%	*	*



# Søknader om dagpenger. Næring. En måned

Søknader om dagpenger. Antall arbeidsforhold. Kalendermåned september

Rapport oppdatert: 01.10.2020

	I alt	Jordbruk, skogbruk og fiske	Bergverk sdrift og utvinning	Industri	Elektrisite t-, vann og renovasjo n	Bygge- og anleggsvi rksomhet	Varehand el, reparasjo n av motorvog	Transport og lagring	Overnatti ngs- og servering svirksom het	Informasj on og kommuni kasjon	Finansieri ngs- og forsikring svirksom het
Inntil 25 kommuner med flest søknader											
0301 Oslo	<b>3 176</b>	*	11	60	*	167	368	519	688	157	*
1103 Stavanger	<b>615</b>	*	29	37	*	34	71	58	121	21	*
1106 Haugesund	<b>158</b>	*	12	10	*	17	*	18	32	*	*
1108 Sandnes	<b>249</b>	*	17	23	*	25	27	23	26	*	*
1507 Ålesund	<b>197</b>	*	*	31	*	13	22	23	39	*	*
1804 Bodø	<b>180</b>	*	*	14	*	14	32	14	38	*	*
3001 Halden	<b>184</b>	*	*	96	*	*	*	13	19	*	*
3002 Moss	<b>162</b>	*	*	44	*	16	34	15	*	*	*
3003 Sarpsborg	<b>196</b>	*	*	26	*	18	30	17	15	*	*
3004 Fredrikstad	<b>276</b>	*	*	41	*	19	43	12	44	*	*
3005 Drammen	<b>379</b>	*	*	30	*	28	57	68	48	*	*
3020 Nordre Follo	<b>210</b>	*	*	*	*	14	36	52	20	8	*
3024 Bærum	<b>399</b>	*	7	12	*	25	54	87	44	21	*
3025 Asker	<b>296</b>	*	5	13	*	17	52	54	29	12	*
3030 Lillestrøm	<b>329</b>	*	*	*	*	29	65	72	43	*	*
3033 Ullensaker	<b>260</b>	*	*	*	*	18	25	90	42	*	*
3803 Tønsberg	<b>169</b>	*	*	*	*	*	29	20	33	*	*
3804 Sandefjord	<b>284</b>	*	*	23	*	17	26	52	62	5	*
3805 Larvik	<b>160</b>	*	*	18	*	*	19	25	24	*	*
3807 Skien	<b>184</b>	*	*	21	*	*	26	20	23	*	*
4204 Kristiansand	<b>395</b>	*	*	34	*	37	47	64	49	4	*
4601 Bergen	<b>1 395</b>	*	15	90	*	84	154	133	426	21	*
5001 Trondheim	<b>680</b>	*	5	25	*	37	82	68	128	14	*
5401 Tromsø	<b>280</b>	9	*	9	*	22	30	39	60	*	*
Ukjent	<b>1 445</b>	29	31	230	*	335	35	127	178	8	*

	I alt	Omsetning og drift av fast eiendom	Faglig, vitenskapelig og teknisk tjenesteyt	Forretningsmessig tjenesteyting	Off. adm., forsvar, sosialforsikring	Undervisning	Helse- og sosialtjenester	Private tjenester ellers	Ukjent	
Inntil 25 kommuner med flest søknader										
0301 Oslo	<b>3 176</b>	29	234	450	*	68	220	142	9	*
1103 Stavanger	<b>615</b>	6	45	102	*	*	39	27	*	*
1106 Haugesund	<b>158</b>	*	*	20	*	*	*	*	*	*
1108 Sandnes	<b>249</b>	*	22	45	*	*	*	*	*	*
1507 Ålesund	<b>197</b>	*	11	19	*	*	*	*	*	*
1804 Bodø	<b>180</b>	*	*	20	*	*	*	14	*	*
3001 Halden	<b>184</b>	*	*	*	*	*	*	*	*	*
3002 Moss	<b>162</b>	*	6	*	*	*	*	*	*	*
3003 Sarpsborg	<b>196</b>	*	7	24	*	*	*	*	*	*
3004 Fredrikstad	<b>276</b>	*	10	41	*	*	*	8	*	*
3005 Drammen	<b>379</b>	*	12	51	*	*	37	22	*	*
3020 Nordre Follo	<b>210</b>	*	14	31	*	*	*	6	*	*
3024 Bærum	<b>399</b>	*	36	47	*	*	*	12	*	*
3025 Asker	<b>296</b>	*	27	40	*	*	18	13	*	*
3030 Lillestrøm	<b>329</b>	*	12	47	*	*	28	11	*	*
3033 Ullensaker	<b>260</b>	*	*	36	*	*	*	9	*	*
3803 Tønsberg	<b>169</b>	*	*	21	*	*	*	6	*	*
3804 Sandefjord	<b>284</b>	*	9	44	*	*	*	*	*	*
3805 Larvik	<b>160</b>	*	*	14	*	*	25	*	*	*
3807 Skien	<b>184</b>	*	*	32	*	*	*	*	*	*
4204 Kristiansand	<b>395</b>	*	22	46	*	*	36	26	*	*
4601 Bergen	<b>1 395</b>	13	77	202	*	*	75	39	*	*
5001 Trondheim	<b>680</b>	*	46	79	*	*	104	27	*	*
5401 Tromsø	<b>280</b>	*	9	36	*	*	*	*	*	*
Ukjent	<b>1 445</b>	31	33	355	*	*	20	24	*	*



# Søknader om dagpenger. Næring. En måned

Søknader om dagpenger. Andel arbeidsforhold. Kalendermåned september

Rapport oppdatert: 01.10.2020

;

	I alt	Jordbruk, skogbruk og fiske	Bergverksdrift og utvinning	Industri	Elektrisitet-, vann og renovasjon	Bygge- og anleggsvirksomhet	Varehandel, reparasjon av motorvogner	Transport og lagring	Overnattings- og serveringsvirksomhet	Informasjon og kommunikasjon	Finansiell- og forsikringsvirksomhet
Intil 25 kommuner med flest søknader											
0301 Oslo	0,4%	*	0,4%	0,2%	*	0,4%	0,3%	2,4%	1,5%	0,2%	*
1103 Stavanger	0,4%	*	0,1%	0,5%	*	0,7%	0,4%	1,4%	1,7%	0,4%	*
1106 Haugesund	0,3%	*	0,4%	0,4%	*	0,6%	*	0,6%	1,8%	*	*
1108 Sandnes	0,3%	*	0,2%	0,4%	*	0,5%	0,2%	0,8%	1,0%	*	*
1507 Ålesund	0,2%	*	*	0,3%	*	0,2%	0,2%	0,4%	1,2%	*	*
1804 Bodø	0,2%	*	*	0,9%	*	0,2%	0,2%	0,4%	1,6%	*	*
3001 Halden	0,8%	*	*	3,6%	*	*	*	1,3%	1,9%	*	*
3002 Moss	0,4%	*	*	2,6%	*	0,5%	0,2%	1,2%	*	*	*
3003 Sarpsborg	0,2%	*	*	0,4%	*	0,2%	0,3%	1,3%	0,8%	*	*
3004 Fredrikstad	0,2%	*	*	0,5%	*	0,2%	0,3%	0,4%	1,2%	*	*
3005 Drammen	0,3%	*	*	0,4%	*	0,3%	0,2%	2,5%	1,1%	*	*
3020 Nordre Follo	0,4%	*	*	*	*	0,2%	0,3%	2,9%	1,4%	0,3%	*
3024 Bærum	0,3%	*	0,6%	0,3%	*	0,1%	0,3%	3,3%	1,3%	0,3%	*
3025 Asker	0,3%	*	0,6%	0,3%	*	0,2%	0,3%	2,5%	0,7%	0,2%	*
3030 Lillestrøm	0,4%	*	*	*	*	0,4%	0,3%	1,8%	1,1%	*	*
3033 Ullensaker	0,7%	*	*	*	*	0,6%	0,3%	2,5%	1,7%	*	*
3803 Tønsberg	0,2%	*	*	*	*	*	0,2%	0,9%	1,5%	*	*
3804 Sandefjord	0,4%	*	*	0,3%	*	0,2%	0,1%	1,8%	2,3%	0,4%	*
3805 Larvik	0,2%	*	*	0,2%	*	*	0,2%	1,3%	0,4%	*	*
3807 Skien	0,1%	*	*	0,3%	*	*	0,2%	0,5%	0,8%	*	*
4204 Kristiansand	0,3%	*	*	0,4%	*	0,3%	0,1%	2,3%	0,7%	0,3%	*
4601 Bergen	0,5%	*	0,1%	0,7%	*	0,5%	0,4%	1,4%	4,1%	0,2%	*
5001 Trondheim	0,2%	*	0,3%	0,2%	*	0,2%	0,1%	1,2%	1,2%	0,1%	*
5401 Tromsø	0,3%	1,1%	*	0,4%	*	0,1%	0,1%	1,0%	1,4%	*	*
Ukjent	0,9%	0,2%	0,8%	1,3%	*	1,0%	0,4%	1,3%	1,4%	0,7%	*

	I alt	Omsetning og drift av fast eiendom	Faglig, vitenskapelig og teknisk tjenesteyting	Forretningsmessig tjenesteyting	Off. adm., forsvar, sosialforsikring	Undervisning	Helse- og sosialtjenester	Private tjenester ellers	Ukjent	
Inntil 25 kommuner med flest søknader										
0301 Oslo	0,4%	0,3%	0,4%	0,7%	*	0,1%	0,1%	0,3%	*	*
1103 Stavanger	0,4%	0,7%	0,6%	1,2%	*	*	0,1%	0,5%	*	*
1106 Haugesund	0,3%	*	*	0,8%	*	*	*	*	*	*
1108 Sandnes	0,3%	*	0,7%	0,6%	*	*	*	*	*	*
1507 Ålesund	0,2%	*	0,5%	0,2%	*	*	*	*	*	*
1804 Bodø	0,2%	*	*	0,5%	*	*	*	0,6%	*	*
3001 Halden	0,8%	*	*	*	*	*	*	*	*	*
3002 Moss	0,4%	*	0,5%	*	*	*	*	*	*	*
3003 Sarpsborg	0,2%	*	0,4%	0,5%	*	*	*	*	*	*
3004 Fredrikstad	0,2%	*	0,4%	0,3%	*	*	*	0,3%	*	*
3005 Drammen	0,3%	*	0,2%	0,4%	*	*	0,0%	0,5%	*	*
3020 Nordre Follo	0,4%	*	0,4%	0,6%	*	*	*	0,3%	*	*
3024 Bærum	0,3%	*	0,3%	0,5%	*	*	*	0,1%	*	*
3025 Asker	0,3%	*	0,5%	0,6%	*	*	0,0%	0,2%	*	*
3030 Lillestrøm	0,4%	*	0,3%	0,6%	*	*	0,1%	0,5%	*	*
3033 Ullensaker	0,7%	*	*	0,6%	*	*	*	0,5%	*	*
3803 Tønsberg	0,2%	*	*	0,3%	*	*	*	0,3%	*	*
3804 Sandefjord	0,4%	*	0,3%	0,7%	*	*	*	*	*	*
3805 Larvik	0,2%	*	*	0,4%	*	*	0,1%	*	*	*
3807 Skien	0,1%	*	*	0,3%	*	*	*	*	*	*
4204 Kristiansand	0,3%	*	0,4%	0,3%	*	*	0,1%	0,4%	*	*
4601 Bergen	0,5%	0,3%	0,5%	1,0%	*	*	0,0%	0,2%	*	*
5001 Trondheim	0,2%	*	0,2%	0,3%	*	*	0,0%	0,2%	*	*
5401 Tromsø	0,3%	*	0,2%	0,8%	*	*	*	*	*	*
Ukjent	0,9%	2,1%	0,5%	0,9%	*	*	0,2%	0,5%	*	*