



# Søknader om dagpenger. Næring. En uke

Forklaring tall

Rapport oppdatert: 10.11.2020

Uke 45 år 2020 - -

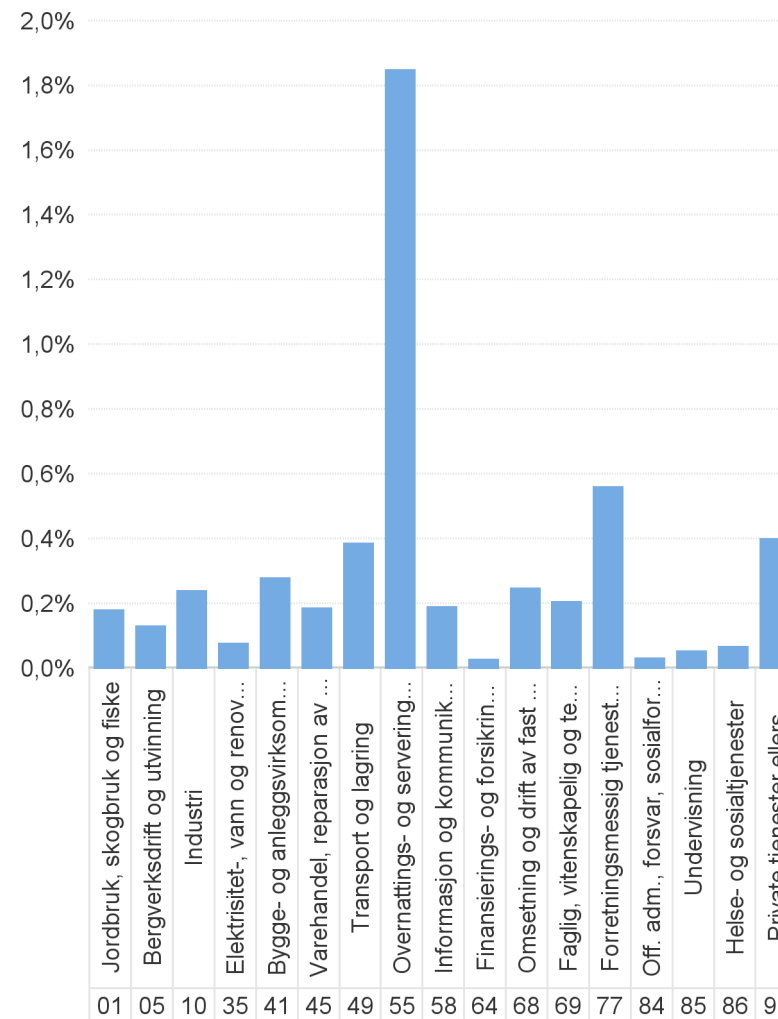
	I alt	Søknad om ordinære dagpenger	Søknad om dagpenger ved permittering
Antall søknader om dagpenger uke 45 år 2020	<b>7 605</b>	3 353	4 252
Antall personer som har søkt om dagpenger	<b>7 229</b>	3 215	4 028
- herav antall personer i Aa-register	5 851	2 231	3 632
- herav antall personer ikke i Aa-register	1 378	984	396
Antall jobber (arbeidsforhold) for dagpengesøkende	<b>8 047</b>	3 217	5 120

Uke 45 år 2020 - -

	Søknad om dagpenger	
	Dagpenger - antall arbeidsforhold	Dagpenger - andel av arbeidsforhold
<b>Antall som har søkt om dagpenger</b>	<b>7 229</b>	
<b>- herav i Aa-register</b>	<b>5 851</b>	
<b>Antall arbeidsforhold i Aa-register</b>	<b>8 047</b>	<b>0,3%</b>
Jordbruk, skogbruk og fiske	101	0,2%
Bergverksdrift og utvinning	79	0,1%
Industri	540	0,2%
Elektrisitet-, vann og renovasjon	26	0,1%
Bygge- og anleggsvirksomhet	725	0,3%
Varehandel, reparasjon av motorvogner	706	0,2%
Transport og lagring	556	0,4%
Overnattings- og serveringsvirksomhet	2 697	1,8%
Informasjon og kommunikasjon	185	0,2%
Finansierings- og forsikringsvirksomhet	12	0,0%
Omsetning og drift av fast eiendom	84	0,2%
Faglig, vitenskapelig og teknisk tjenesteyting	294	0,2%
Forretningsmessig tjenesteyting	991	0,6%
Off. adm., forsvar, sosialforsikring	46	0,0%
Undervisning	117	0,1%
Helse- og sosialtjenester	376	0,1%
Private tjenester ellers	490	0,4%
Ukjent	6	*
	16	1,4%

Gjennomsnitt antall arbeidsforhold per person	1,4
---	-----

Andel av arbeidsforhold

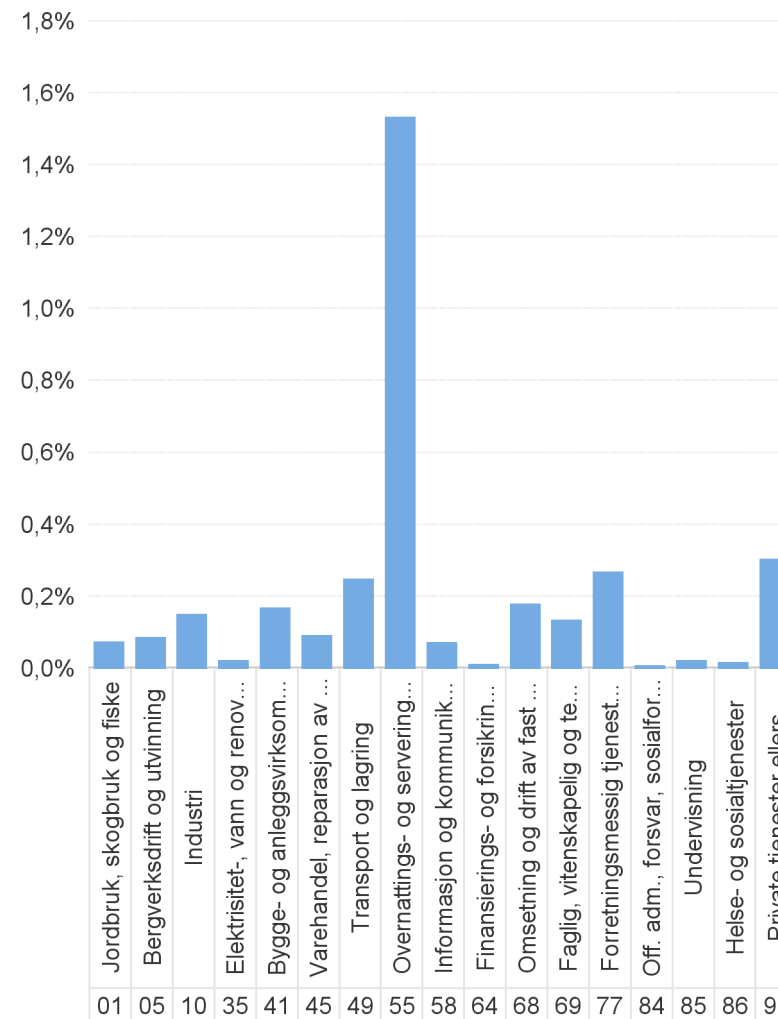


Uke 45 år 2020 - -

	Søknad om dagpenger ved permittering	
	Permitterte - antall jobber (arbeidsforhold)	Permitterte - andel av jobber (arbeidsforhold)
<b>Antall som har søkt om dagpenger</b>	<b>4 028</b>	
<b>- herav i Aa-register</b>	<b>3 632</b>	
<b>Antall arbeidsforhold i Aa-register</b>	<b>5 120</b>	<b>0,2%</b>
Jordbruk, skogbruk og fiske	40	0,1%
Bergverksdrift og utvinning	52	0,1%
Industri	336	0,1%
Elektrisitet-, vann og renovasjon	7	0,0%
Bygge- og anleggsvirksomhet	433	0,2%
Varehandel, reparasjon av motorvogner	341	0,1%
Transport og lagring	355	0,2%
Overnattings- og serveringsvirksomhet	2 236	1,5%
Informasjon og kommunikasjon	69	0,1%
Finansierings- og forsikringsvirksomhet	4	0,0%
Omsetning og drift av fast eiendom	60	0,2%
Faglig, vitenskapelig og teknisk tjenesteyting	189	0,1%
Forretningsmessig tjenesteyting	472	0,3%
Off. adm., forsvar, sosialforsikring	9	0,0%
Undervisning	46	0,0%
Helse- og sosialtjenester	87	0,0%
Private tjenester ellers	369	0,3%
Ukjent	*	*
	12	1,0%

Gjennomsnitt antall arbeidsforhold per person	1,4
---	-----

Andel av arbeidsforhold

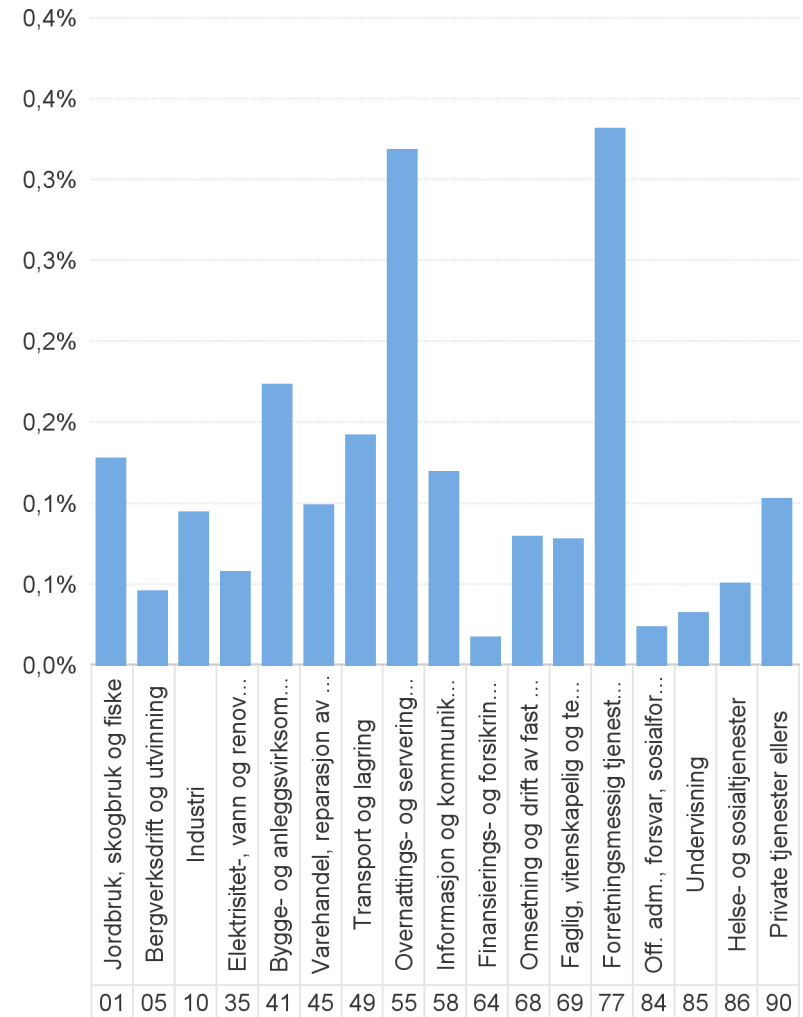


Uke 45 år 2020 - -

	Søknad om ordinære dagpenger	
	Ordinære - antall jobber (arbeidsforhold)	Ordinære - andel av jobber (arbeidsforhold)
<b>Antall som har søkt om dagpenger</b>	<b>3 215</b>	
<b>- herav i Aa-register</b>	<b>2 231</b>	
<b>Antall arbeidsforhold i Aa-register</b>	<b>3 217</b>	<b>0,1%</b>
Jordbruk, skogbruk og fiske	72	0,1%
Bergverksdrift og utvinning	28	0,0%
Industri	214	0,1%
Elektrisitet-, vann og renovasjon	20	0,1%
Bygge- og anleggsvirksomhet	452	0,2%
Varehandel, reparasjon av motorvogner	376	0,1%
Transport og lagring	205	0,1%
Overnattings- og serveringsvirksomhet	465	0,3%
Informasjon og kommunikasjon	117	0,1%
Finansierings- og forsikringsvirksomhet	8	0,0%
Omsetning og drift av fast eiendom	27	0,1%
Faglig, vitenskapelig og teknisk tjenesteyting	112	0,1%
Forretningsmessig tjenesteyting	587	0,3%
Off. adm., forsvar, sosialforsikring	37	0,0%
Undervisning	73	0,0%
Helse- og sosialtjenester	291	0,1%
Private tjenester ellers	126	0,1%
Ukjent	*	*
	4	0,3%

Gjennomsnitt antall arbeidsforhold per person	1,4
---	-----

Andel av arbeidsforhold



Uke 45 år 2020 - -

		Søknad om dagpenger ved permittering	
		Dagpenger - antall arbeidsforhold	Dagpenger - andel av arbeidsforhold
<b>Antall som har søkt om dagpenger</b>		<b>7 229</b>	
<b>- herav i Aa-register</b>		<b>5 851</b>	
<b>Antall arbeidsforhold i Aa-register</b>		<b>8 047</b>	<b>0,3%</b>
00	Uoppgitt	16	1,4%
01	Jordbruk og tjenester tilknyttet jordbruk, jakt og viltstell	66	0,2%
02	Skogbruk og tjenester tilknyttet skogbruk	16	0,4%
03	Fiske, fangst og akvakultur	19	0,1%
05	Bryting av steinkull og brunkull	*	*
06	Utvinning av råolje og naturgass	*	*
07	Bryting av metallholdig malm	*	*
08	Bryting og bergverksdrift ellers	13	0,3%
09	Tjenester tilknyttet bergverksdrift og utvinning	62	0,2%
10	Produksjon av nærings- og nytelsesmidler	213	0,4%
11	Produksjon av drikkevarer	12	0,3%
13	Produksjon av tekstiler	5	*
14	Produksjon av klær	4	*
15	Produksjon av lær og lærvarer	*	*
16	Produksjon av trelast og varer av tre, kork, strå og flettematerialer, unntatt møbler	14	0,1%
17	Produksjon av papir og papirvarer	4	*
18	Trykking og reproduksjon av innspilte opptak	11	0,3%
19	Produksjon av kull- og raffinerte petroleumsprodukter	*	*
20	Produksjon av kjemikalier og kjemiske produkter	9	*
21	Produksjon av farmasøytiske råvarer og preparater	*	*
22	Produksjon av gummi- og plastprodukter	15	0,3%
23	Produksjon av andre ikke-metallholdige mineralprodukter	24	0,2%
24	Produksjon av metaller	9	*
25	Produksjon av metallvarer, unntatt maskiner og utstyr	95	0,4%
26	Produksjon av datamaskiner og elektroniske og optiske produkter	4	*
27	Produksjon av elektrisk utstyr	4	*
28	Produksjon av maskiner og utstyr til generell bruk, ikke nevnt annet sted	25	0,1%

# Søknader om dagpenger. Næring. En uke

Næring detaljert

Rapport oppdatert: 10.11.2020

		Søknad om dagpenger ved permittering	
		Dagpenger - antall arbeidsforhold	Dagpenger - andel av arbeidsforhold
<b>Antall som har søkt om dagpenger</b>		<b>7 229</b>	
<b>- herav i Aa-register</b>		<b>5 851</b>	
<b>Antall arbeidsforhold i Aa-register</b>		<b>8 047</b>	<b>0,3%</b>
29	Produksjon av motorvogner og tilhengere	7	*
30	Produksjon av andre transportmidler	19	0,1%
31	Produksjon av møbler	7	0,1%
32	Annen industriproduksjon	23	0,6%
33	Reparasjon og installasjon av maskiner og utstyr	34	0,2%
35	Elektrisitets-, gass-, damp- og varmtvannsforsyning	4	*
36	Uttak fra kilde, rensing og distribusjon av vann	*	*
37	Oppsamling og behandling av avløpsvann	*	*
38	Innsamling, behandling, disponering og gjenvinning av avfall	19	0,2%
39	Miljørydding, miljørensing og lignende virksomhet	*	*
41	Oppføring av bygninger	235	0,3%
42	Anleggsvirksomhet	77	0,3%
43	Spesialisert bygge- og anleggsvirksomhet	413	0,3%
45	Handel med og reparasjon av motorvogner	75	0,1%
46	Agentur- og engroshandel, unntatt med motorvogner	192	0,2%
47	Detaljhandel, unntatt med motorvogner	439	0,2%
49	Landtransport og rørtransport	258	0,4%
50	Sjøfart	159	0,7%
51	Lufttransport	38	0,6%
52	Lagring og andre tjenester tilknyttet transport	88	0,3%
53	Post og distribusjonsvirksomhet	13	0,1%
55	Overnattingsvirksomhet	457	1,1%
56	Serveringsvirksomhet	2 240	2,1%
58	Forlagsvirksomhet	18	0,1%
59	Film-, video- og fjernsynsprogramproduksjon, utgivelse av musikk- og lydopptak	93	1,2%
60	Radio- og fjernsynsringkasting	4	*
61	Telekommunikasjon	8	*
62	Tjenester tilknyttet informasjonsteknologi	54	0,1%

# Søknader om dagpenger. Næring. En uke

Næring detaljert

Rapport oppdatert: 10.11.2020

		Søknad om dagpenger ved permittering	
		Dagpenger - antall arbeidsforhold	Dagpenger - andel av arbeidsforhold
<b>Antall som har søkt om dagpenger</b>		<b>7 229</b>	
<b>- herav i Aa-register</b>		<b>5 851</b>	
<b>Antall arbeidsforhold i Aa-register</b>		<b>8 047</b>	<b>0,3%</b>
63	Informasjonstjenester	8	*
64	Finansieringsvirksomhet	*	*
65	Forsikringsvirksomhet og pensjonskasser, unntatt trygdeordninger underlagt offentlig forvaltning	*	*
66	Tjenester tilknyttet finansierings- og forsikringsvirksomhet	9	*
68	Omsetning og drift av fast eiendom	84	0,2%
69	Juridisk og regnskapsmessig tjenesteyting	26	0,1%
70	Hovedkontortjenester, administrativ rådgivning	62	0,4%
71	Arkitektvirksomhet og teknisk konsulentvirksomhet, og teknisk prøving og analyse	92	0,2%
72	Forskning og utviklingsarbeid	7	*
73	Annonse- og reklamevirksomhet og markedsundersøkelser	53	0,5%
74	Annen faglig, vitenskapelig og teknisk virksomhet	50	0,5%
75	Veterinærtjenester	4	*
77	Utleie- og leasingvirksomhet	23	0,3%
78	Arbeidskrafttjenester	538	0,8%
79	Reisebyrå- og reisearrangørvirksomhet og tilknyttede tjenester	54	0,8%
80	Vakttjeneste og etterforskning	54	0,4%
81	Tjenester tilknyttet eiendomsdrift	249	0,4%
82	Annen forretningsmessig tjenesteyting	73	0,5%
84	Offentlig administrasjon og forsvar, og trygdeordninger underlagt offentlig forvaltning	46	0,0%
85	Undervisning	117	0,1%
86	Helsetjenester	97	0,0%
87	Pleie- og omsorgstjenester i institusjon	132	0,1%
88	Sosiale omsorgstjenester uten botilbud	147	0,1%
90	Kunstnerisk virksomhet og underholdningsvirksomhet	70	0,7%
91	Drift av biblioteker, arkiver, museer og annen kulturvirksomhet	22	0,2%
92	Lotteri og totalisatorspill	26	1,6%
93	Sports- og fritidsaktiviteter og drift av fornøyelsesetablissementer	212	0,5%

# Søknader om dagpenger. Næring. En uke

Næring detaljert

Rapport oppdatert: 10.11.2020

		Søknad om dagpenger ved permittering	
		Dagpenger - antall arbeidsforhold	Dagpenger - andel av arbeidsforhold
<b>Antall som har søkt om dagpenger</b>		<b>7 229</b>	
<b>- herav i Aa-register</b>		<b>5 851</b>	
<b>Antall arbeidsforhold i Aa-register</b>		<b>8 047</b>	<b>0,3%</b>
94	Aktiviteter i medlemsorganisasjoner	29	0,1%
95	Reparasjon av datamaskiner, husholdningsvarer og varer til personlig bruk	*	*
96	Annen personlig tjenesteyting	129	0,6%
97	Lønnet arbeid i private husholdninger	*	*
99	Internasjonale organisasjoner og organer	*	*
Ukjent	Ukjent	6	*





# Søknader om dagpenger. Næring. En uke

Næring. Fylke. Antall arbeidsforhold

Rapport oppdatert: 10.11.2020

Uke 45 år 2020 - -

	Oslo	Rogaland	Møre og Romsdal	Nordland	Viken	Innlandet	Vestfold og Telemark	Agder	Vestland	Trøndelag	Troms og Finnmark	Ukjent	
<b>I alt</b>	<b>8 047</b>	<b>2 132</b>	<b>462</b>	<b>179</b>	<b>231</b>	<b>1 413</b>	<b>364</b>	<b>444</b>	<b>367</b>	<b>859</b>	<b>529</b>	<b>312</b>	<b>755</b>
Jordbruk, skogbruk og fiske	101	*	7	4	*	6	16	*	*	20	5	12	23
Bergverksdrift og utvinning	79	*	20	5	5	*	*	*	5	12	5	*	19
Industri	540	40	39	27	32	94	30	34	38	64	51	32	59
Elektrisitet-, vann og renovasjon	26	4	*	*	*	*	*	*	*	6	*	*	*
Bygge- og anleggsvirksomhet	725	59	37	15	14	110	42	34	31	61	39	28	255
Varehandel, reparasjon av motorvogner	706	137	51	20	24	168	50	58	32	73	44	27	22
Transport og lagring	556	82	28	13	30	120	29	55	31	55	31	38	44
Overnattings- og serveringsvirksomhet	2 697	1 167	102	33	65	412	96	95	87	259	182	95	104
Informasjon og kommunikasjon	185	93	13	*	*	28	*	15	5	10	10	*	*
Finansierings- og forsikringsvirksomhet	12	4	*	*	*	*	*	*	*	*	4	*	*
Omsetning og drift av fast eiendom	84	14	4	5	9	*	5	6	6	12	*	4	13
Faglig, vitenskapelig og teknisk tjenesteyting	294	90	25	4	*	62	8	24	13	33	14	*	17
Forretningsmessig tjenesteyting	991	244	68	22	10	183	31	46	47	83	70	25	162
Off. adm., forsvar, sosialforsikring	46	*	*	*	*	13	6	*	5	7	*	*	*
Undervisning	117	28	8	4	4	20	4	9	11	9	13	4	*
Helse- og sosialtjenester	376	45	26	19	17	87	21	29	34	34	34	20	10
Private tjenester ellers	490	112	29	*	10	94	23	32	17	116	19	16	19
Ukjent	6	*	*	*	*	*	*	*	*	*	*	*	*
	16	7	*	*	*	6	*	*	*	*	*	*	*

### Innhold i rapporten

Statistikken viser søknader om ordinære dagpenger og dagpenger under permittering etter start korona-krise uke 11, mandag 9. mars, fordelt på næring. Statistikken viser registrert næring i Aa-register for de personer som har hatt et arbeidsforhold i løpet av tre måneder før dagpengesøknad. Statistikken omfatter førstegangssøknad om dagpenger og søknad om gjenopptak.

### Tall

Antall søknader om dagpenger = Antall mottatte søknader om ordinære dagpenger og dagpenger under permittering (både førstegangssøknad og gjenopptak).

Antall personer som har søkt dagpenger = Samme som antall søknader om dagpenger, men juster slik at en person telles kun en gang, hvis person har sendt flere søknader i perioden

- Antall jobber(arbeidsforhold) = Antall jobber (arbeidsforhold) registrert i Aa-register og over 1 times arbeid per uke (planlagt eller gjennomført). For personer som har arbeidsforhold i ulike virksomheter telles en jobb for hver virksomhet, for personer med flere arbeidsforhold i samme virksomhet telles kun ett arbeidsforhold. Definisjon er lagt nære SSB definisjon av tabell 11652, men det er ikke benyttet inntektsdata for definisjon av arbeidsforhold.

Andel av jobber(arbeidsforhold) = Antall arbeidsforhold for personer som har søkt dagpenger dividert med antall jobber (arbeidsforhold) i alt. I dette tallgrunnet: 2 903 315

### Fordelingsvariabler

Fylke

Type dagpenger: Ordinære dagpenger, dagpenger under permittering.

Næring og næringsgruppe

### Oppdatering og statistikkperiode

Ukentlig

### Spesialtegn

\* = Tall under 4, ingen verdi eller tall kan ikke oppgis

### Kilde

NAV (dokumentarkiv og Aa-register)

### Endringer i rapporten

9.11.2020 Lagt til samlede tall for dagpenger i alt. Slettet detaljert tabeller for detaljert næring fordelt på dagpengetype og fylke. Lagt til inndatakontroll for NAV fylkesregion

13.05.2020: Rapport endret fra å bruke antall ansatte til antall jobber (arbeidsforhold) som telleenhet. Hensikt med endring: Dette gir bedre forholdstall for næring hvor mange personer har ekstrajobb som f.eks. serveringsvirksomhet. Endringen fører til stor endring i andel for næringene: Jordbruk, skogbruk, fiske, hotell- og servicevirksomhet og private tjenester ellers. For øvrige næringer er endringene mindre. Tabeller etter gammel beregningsmetode kan utleveres på forespørsel de to neste uker.

25. mars: Rapport ny

### Kontakt

Media: Presse@nav.no. Spørsmål om statistikken: nav.statistikk@nav.no eller steinar.folkvord@nav.no

# Søknader om dagpenger. Næring. En uke

Om statistikken

Sperrefrist onsdag kl 10

Rapport oppdatert: 10.11.2020