



# Søknader om dagpenger. Næring. En uke

Forklaring tall

Rapport oppdatert: 17.11.2020

Uke 46 år 2020 - -

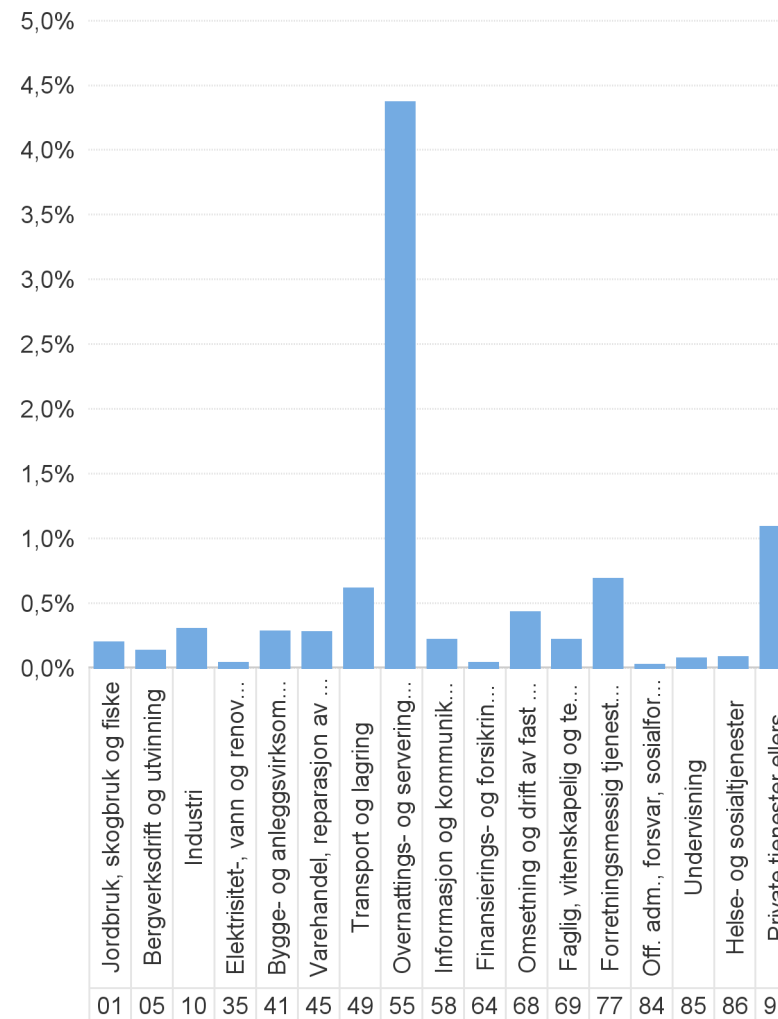
	I alt	Søknad om ordinære dagpenger	Søknad om dagpenger ved permittering
Antall søknader om dagpenger uke 46 år 2020	<b>12 112</b>	3 094	9 018
Antall personer som har søkt om dagpenger	<b>11 650</b>	2 983	8 686
- herav antall personer i Aa-register	10 059	2 129	7 946
- herav antall personer ikke i Aa-register	1 591	854	740
Antall jobber (arbeidsforhold) for dagpengesøkende	<b>13 927</b>	3 160	11 065

Uke 46 år 2020 - -

	Søknad om dagpenger	
	Dagpenger - antall arbeidsforhold	Dagpenger - andel av arbeidsforhold
<b>Antall som har søkt om dagpenger</b>	<b>11 650</b>	
<b>- herav i Aa-register</b>	<b>10 059</b>	
<b>Antall arbeidsforhold i Aa-register</b>	<b>13 927</b>	<b>0,5%</b>
Jordbruk, skogbruk og fiske	112	0,2%
Bergverksdrift og utvinning	81	0,1%
Industri	682	0,3%
Elektrisitet-, vann og renovasjon	14	*
Bygge- og anleggsvirksomhet	744	0,3%
Varehandel, reparasjon av motorvogner	1 049	0,3%
Transport og lagring	889	0,6%
Overnattings- og serveringsvirksomhet	6 383	4,4%
Informasjon og kommunikasjon	214	0,2%
Finansierings- og forsikringsvirksomhet	18	0,0%
Omsetning og drift av fast eiendom	147	0,4%
Faglig, vitenskapelig og teknisk tjenesteyting	314	0,2%
Forretningsmessig tjenesteyting	1 220	0,7%
Off. adm., forsvar, sosialforsikring	36	0,0%
Undervisning	173	0,1%
Helse- og sosialtjenester	498	0,1%
Private tjenester ellers	1 339	1,1%
Ukjent	7	*
	7	0,6%

Gjennomsnitt antall arbeidsforhold per person	1,4
-----------------------------------------------	-----

Andel av arbeidsforhold

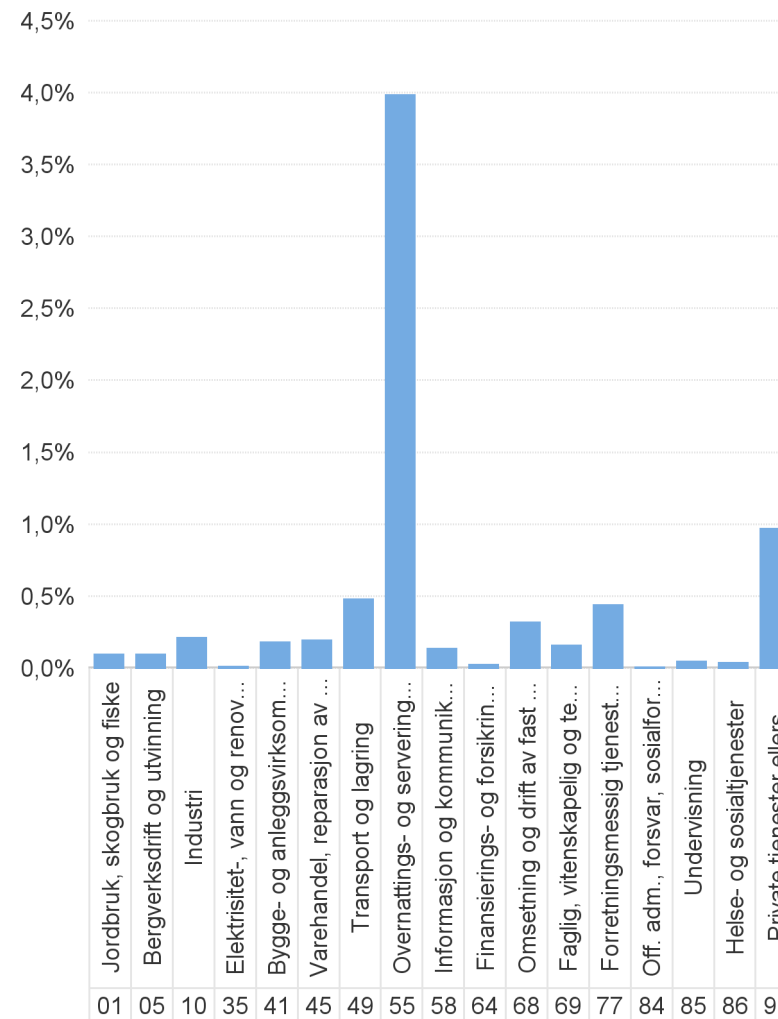


Uke 46 år 2020 - -

	Søknad om dagpenger ved permittering	
	Permitterte - antall jobber (arbeidsforhold)	Permitterte - andel av jobber (arbeidsforhold)
<b>Antall som har søkt om dagpenger</b>	<b>8 686</b>	
<b>- herav i Aa-register</b>	<b>7 946</b>	
<b>Antall arbeidsforhold i Aa-register</b>	<b>11 065</b>	<b>0,4%</b>
Jordbruk, skogbruk og fiske	54	0,1%
Bergverksdrift og utvinning	58	0,1%
Industri	478	0,2%
Elektrisitet-, vann og renovasjon	*	*
Bygge- og anleggsvirksomhet	471	0,2%
Varehandel, reparasjon av motorvogner	724	0,2%
Transport og lagring	687	0,5%
Overnattings- og serveringsvirksomhet	5 820	4,0%
Informasjon og kommunikasjon	130	0,1%
Finansierings- og forsikringsvirksomhet	11	0,0%
Omsetning og drift av fast eiendom	108	0,3%
Faglig, vitenskapelig og teknisk tjenesteyting	227	0,2%
Forretningsmessig tjenesteyting	771	0,4%
Off. adm., forsvar, sosialforsikring	10	0,0%
Undervisning	101	0,0%
Helse- og sosialtjenester	211	0,0%
Private tjenester ellers	1 189	1,0%
Ukjent	6	*
	6	0,5%

Gjennomsnitt antall arbeidsforhold per person	1,4
-----------------------------------------------	-----

Andel av arbeidsforhold

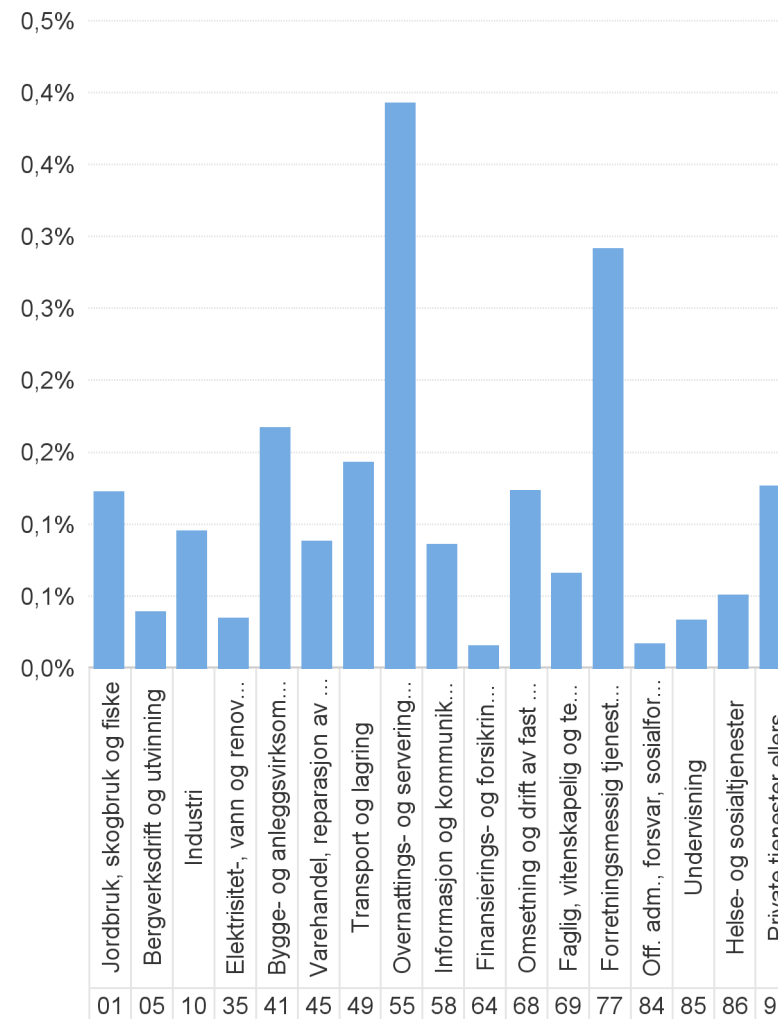


Uke 46 år 2020 - -

	Søknad om ordinære dagpenger	
	Ordinære - antall jobber (arbeidsforhold)	Ordinære - andel av jobber (arbeidsforhold)
<b>Antall som har søkt om dagpenger</b>	<b>2 983</b>	
<b>- herav i Aa-register</b>	<b>2 129</b>	
<b>Antall arbeidsforhold i Aa-register</b>	<b>3 160</b>	<b>0,1%</b>
Jordbruk, skogbruk og fiske	69	0,1%
Bergverksdrift og utvinning	24	0,0%
Industri	215	0,1%
Elektrisitet-, vann og renovasjon	12	0,0%
Bygge- og anleggsvirksomhet	436	0,2%
Varehandel, reparasjon av motorvogner	334	0,1%
Transport og lagring	206	0,1%
Overnattings- og serveringsvirksomhet	573	0,4%
Informasjon og kommunikasjon	84	0,1%
Finansierings- og forsikringsvirksomhet	7	0,0%
Omsetning og drift av fast eiendom	42	0,1%
Faglig, vitenskapelig og teknisk tjenesteyting	94	0,1%
Forretningsmessig tjenesteyting	516	0,3%
Off. adm., forsvar, sosialforsikring	26	0,0%
Undervisning	75	0,0%
Helse- og sosialtjenester	290	0,1%
Private tjenester ellers	155	0,1%
Ukjent	*	*
	*	*

Gjennomsnitt antall arbeidsforhold per person	1,5
-----------------------------------------------	-----

Andel av arbeidsforhold



Uke 46 år 2020 - -

		Søknad om dagpenger ved permittering	
		Dagpenger - antall arbeidsforhold	Dagpenger - andel av arbeidsforhold
<b>Antall som har søkt om dagpenger</b>		<b>11 650</b>	
<b>- herav i Aa-register</b>		<b>10 059</b>	
<b>Antall arbeidsforhold i Aa-register</b>		<b>13 927</b>	<b>0,5%</b>
00	Uoppgitt	7	0,6%
01	Jordbruk og tjenester tilknyttet jordbruk, jakt og viltstell	77	0,2%
02	Skogbruk og tjenester tilknyttet skogbruk	6	*
03	Fiske, fangst og akvakultur	29	0,2%
05	Bryting av steinkull og brunkull	*	*
06	Utvinning av råolje og naturgass	*	*
07	Bryting av metallholdig malm	*	*
08	Bryting og bergverksdrift ellers	6	0,1%
09	Tjenester tilknyttet bergverksdrift og utvinning	70	0,2%
10	Produksjon av nærings- og nytelsesmidler	366	0,7%
11	Produksjon av drikkevarer	25	0,7%
13	Produksjon av tekstiler	4	0,1%
14	Produksjon av klær	5	*
15	Produksjon av lær og lærvarer	*	*
16	Produksjon av trelast og varer av tre, kork, strå og flettematerialer, unntatt møbler	16	0,1%
17	Produksjon av papir og papirvarer	*	*
18	Trykking og reproduksjon av innspilte opptak	5	*
19	Produksjon av kull- og raffinerte petroleumsprodukter	*	*
20	Produksjon av kjemikalier og kjemiske produkter	5	*
21	Produksjon av farmasøytiske råvarer og preparater	*	*
22	Produksjon av gummi- og plastprodukter	9	0,2%
23	Produksjon av andre ikke-metallholdige mineralprodukter	20	0,2%
24	Produksjon av metaller	7	0,1%
25	Produksjon av metallvarer, unntatt maskiner og utstyr	81	0,3%
26	Produksjon av datamaskiner og elektroniske og optiske produkter	12	0,1%
27	Produksjon av elektrisk utstyr	*	*
28	Produksjon av maskiner og utstyr til generell bruk, ikke nevnt annet sted	38	0,2%

# Søknader om dagpenger. Næring. En uke

Næring detaljert

Rapport oppdatert: 17.11.2020

		Søknad om dagpenger ved permittering	
		Dagpenger - antall arbeidsforhold	Dagpenger - andel av arbeidsforhold
<b>Antall som har søkt om dagpenger</b>		<b>11 650</b>	
<b>- herav i Aa-register</b>		<b>10 059</b>	
<b>Antall arbeidsforhold i Aa-register</b>		<b>13 927</b>	<b>0,5%</b>
29	Produksjon av motorvogner og tilhengere	6	*
30	Produksjon av andre transportmidler	27	0,2%
31	Produksjon av møbler	5	0,1%
32	Annen industriproduksjon	19	0,5%
33	Reparasjon og installasjon av maskiner og utstyr	28	0,1%
35	Elektrisitets-, gass-, damp- og varmtvannsforsyning	*	*
36	Uttak fra kilde, rensing og distribusjon av vann	*	*
37	Oppsamling og behandling av avløpsvann	*	*
38	Innsamling, behandling, disponering og gjenvinning av avfall	10	*
39	Miljørydding, miljørensing og lignende virksomhet	*	*
41	Oppføring av bygninger	257	0,3%
42	Anleggsvirksomhet	64	0,2%
43	Spesialisert bygge- og anleggsvirksomhet	423	0,3%
45	Handel med og reparasjon av motorvogner	102	0,2%
46	Agentur- og engroshandel, unntatt med motorvogner	296	0,3%
47	Detaljhandel, unntatt med motorvogner	651	0,3%
49	Landtransport og rørtransport	329	0,5%
50	Sjøfart	106	0,5%
51	Lufttransport	310	4,9%
52	Lagring og andre tjenester tilknyttet transport	110	0,3%
53	Post og distribusjonsvirksomhet	34	0,3%
55	Overnattingsvirksomhet	1 334	3,3%
56	Serveringsvirksomhet	5 049	4,8%
58	Forlagsvirksomhet	18	0,1%
59	Film-, video- og fjernsynsprogramproduksjon, utgivelse av musikk- og lydopptak	146	1,9%
60	Radio- og fjernsynsringkasting	*	*
61	Telekommunikasjon	5	*
62	Tjenester tilknyttet informasjonsteknologi	39	0,1%

# Søknader om dagpenger. Næring. En uke

Næring detaljert

Rapport oppdatert: 17.11.2020

		Søknad om dagpenger ved permittering	
		Dagpenger - antall arbeidsforhold	Dagpenger - andel av arbeidsforhold
<b>Antall som har søkt om dagpenger</b>		<b>11 650</b>	
<b>- herav i Aa-register</b>		<b>10 059</b>	
<b>Antall arbeidsforhold i Aa-register</b>		<b>13 927</b>	<b>0,5%</b>
63	Informasjonstjenester	4	*
64	Finansieringsvirksomhet	*	*
65	Forsikringsvirksomhet og pensjonskasser, unntatt trygdeordninger underlagt offentlig forvaltning	*	*
66	Tjenester tilknyttet finansierings- og forsikringsvirksomhet	15	0,2%
68	Omsetning og drift av fast eiendom	147	0,4%
69	Juridisk og regnskapsmessig tjenesteyting	26	0,1%
70	Hovedkontortjenester, administrativ rådgivning	58	0,4%
71	Arkitektvirksomhet og teknisk konsulentvirksomhet, og teknisk prøving og analyse	98	0,2%
72	Forskning og utviklingsarbeid	5	*
73	Annonse- og reklamevirksomhet og markedsundersøkelser	68	0,6%
74	Annen faglig, vitenskapelig og teknisk virksomhet	55	0,5%
75	Veterinærtjenester	4	0,1%
77	Utleie- og leasingvirksomhet	28	0,3%
78	Arbeidskrafttjenester	553	0,8%
79	Reisebyrå- og reisearrangørvirksomhet og tilknyttede tjenester	73	1,0%
80	Vakttjeneste og etterforskning	120	0,9%
81	Tjenester tilknyttet eiendomsdrift	357	0,6%
82	Annen forretningsmessig tjenesteyting	89	0,6%
84	Offentlig administrasjon og forsvar, og trygdeordninger underlagt offentlig forvaltning	36	0,0%
85	Undervisning	173	0,1%
86	Helsetjenester	141	0,1%
87	Pleie- og omsorgstjenester i institusjon	139	0,1%
88	Sosiale omsorgstjenester uten botilbud	218	0,1%
90	Kunstnerisk virksomhet og underholdningsvirksomhet	103	1,0%
91	Drift av biblioteker, arkiver, museer og annen kulturvirksomhet	35	0,3%
92	Lotteri og totalisatorspill	98	6,0%
93	Sports- og fritidsaktiviteter og drift av fornøyelsesetablissementer	768	1,8%

# Søknader om dagpenger. Næring. En uke

Næring detaljert

Rapport oppdatert: 17.11.2020

		Søknad om dagpenger ved permittering	
		Dagpenger - antall arbeidsforhold	Dagpenger - andel av arbeidsforhold
<b>Antall som har søkt om dagpenger</b>		<b>11 650</b>	
<b>- herav i Aa-register</b>		<b>10 059</b>	
<b>Antall arbeidsforhold i Aa-register</b>		<b>13 927</b>	<b>0,5%</b>
94	Aktiviteter i medlemsorganisasjoner	60	0,2%
95	Reparasjon av datamaskiner, husholdningsvarer og varer til personlig bruk	11	0,6%
96	Annen personlig tjenesteyting	260	1,2%
97	Lønnet arbeid i private husholdninger	*	*
99	Internasjonale organisasjoner og organer	*	*
Ukjent	Ukjent	7	*





### Innhold i rapporten

Statistikken viser søknader om ordinære dagpenger og dagpenger under permittering etter start korona-krise uke 11, mandag 9. mars, fordelt på næring. Statistikken viser registrert næring i Aa-register for de personer som har hatt et arbeidsforhold i løpet av tre måneder før dagpengesøknad. Statistikken omfatter førstegangssøknad om dagpenger og søknad om gjenopptak.

### Tall

Antall søknader om dagpenger = Antall mottatte søknader om ordinære dagpenger og dagpenger under permittering (både førstegangssøknad og gjenopptak).

Antall personer som har søkt dagpenger = Samme som antall søknader om dagpenger, men juster slik at en person telles kun en gang, hvis person har sendt flere søknader i perioden

- Antall jobber(arbeidsforhold) = Antall jobber (arbeidsforhold) registrert i Aa-register og over 1 times arbeid per uke (planlagt eller gjennomført). For personer som har arbeidsforhold i ulike virksomheter telles en jobb for hver virksomhet, for personer med flere arbeidsforhold i samme virksomhet telles kun ett arbeidsforhold. Definisjon er lagt nære SSB definisjon av tabell 11652, men det er ikke benyttet inntektsdata for definisjon av arbeidsforhold.

Andel av jobber(arbeidsforhold) = Antall arbeidsforhold for personer som har søkt dagpenger dividert med antall jobber (arbeidsforhold) i alt. I dette tallgrunnet: 2 903 315

### Fordelingsvariabler

Fylke

Type dagpenger: Ordinære dagpenger, dagpenger under permittering.

Næring og næringsgruppe

### Oppdatering og statistikkperiode

Ukentlig

### Spesialtegn

\* = Tall under 4, ingen verdi eller tall kan ikke oppgis

### Kilde

NAV (dokumentarkiv og Aa-register)

### Endringer i rapporten

9.11.2020 Lagt til samlede tall for dagpenger i alt. Slettet detaljert tabeller for detaljert næring fordelt på dagpengetype og fylke. Lagt til inndatakontroll for NAV fylkesregion

13.05.2020: Rapport endret fra å bruke antall ansatte til antall jobber (arbeidsforhold) som telleenhet. Hensikt med endring: Dette gir bedre forholdstall for næring hvor mange personer har ekstrajobb som f.eks. serveringsvirksomhet. Endringen fører til stor endring i andel for næringene: Jordbruk, skogbruk, fiske, hotell- og servicevirksomhet og private tjenester ellers. For øvrige næringer er endringene mindre. Tabeller etter gammel beregningsmetode kan utleveres på forespørsel de to neste uker.

25. mars: Rapport ny

### Kontakt

Media: [Presse@nav.no](mailto:Presse@nav.no). Spørsmål om statistikken: [nav.statistikk@nav.no](mailto:nav.statistikk@nav.no) eller [steinar.folkvord@nav.no](mailto:steinar.folkvord@nav.no)

# Søknader om dagpenger. Næring. En uke

Om statistikken

Sperrefrist onsdag kl 10

Rapport oppdatert: 17.11.2020