



# VARSLER OM FORHÅNDSMELDTE DRIFTSINNSKRENKNINGER

Varsler mottatt av NAV i uke 13, 2020

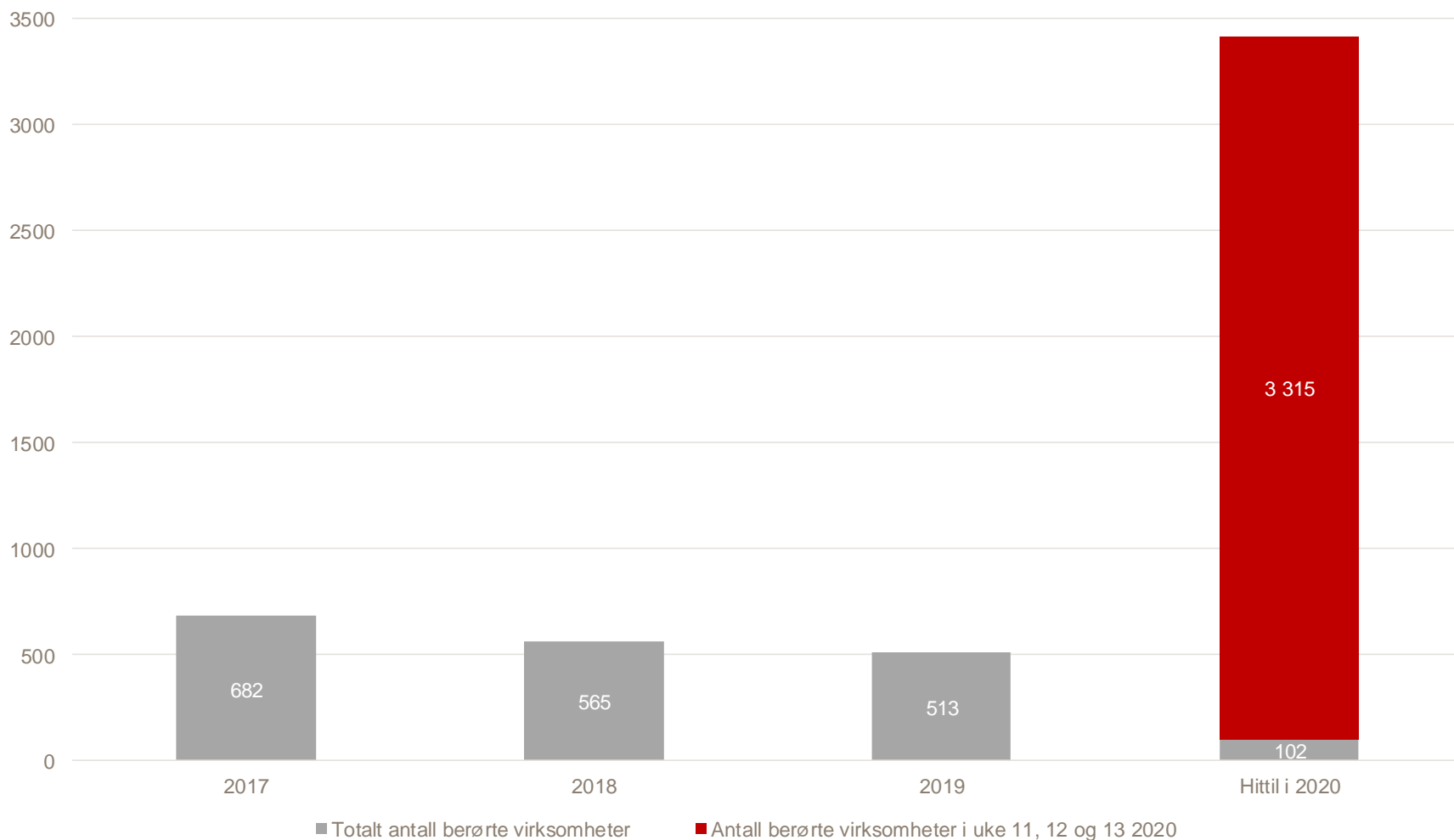
# Geografisk fordeling av varsler om masseoppsigelser og permitteringer

| Fylke                | Berørte personer totalt i uke 13 | Herav permitteringer i uke 13 |
|----------------------|----------------------------------|-------------------------------|
| Norge                | 92 224                           | 91 828                        |
| Oslo                 | 12 428                           | 12 410                        |
| Rogaland             | 8 809                            | 8 737                         |
| Møre og Romsdal      | 3 404                            | 3 404                         |
| Nordland             | 2 912                            | 2 861                         |
| Viken                | 32 557                           | 32 546                        |
| Innlandet            | 3 194                            | 2 970                         |
| Vestfold og Telemark | 3 440                            | 3 440                         |
| Agder                | 5 278                            | 5 278                         |
| Vestland             | 12 337                           | 12 317                        |
| Trøndelag            | 5 169                            | 5 169                         |
| Troms og Finnmark    | 2 696                            | 2 696                         |



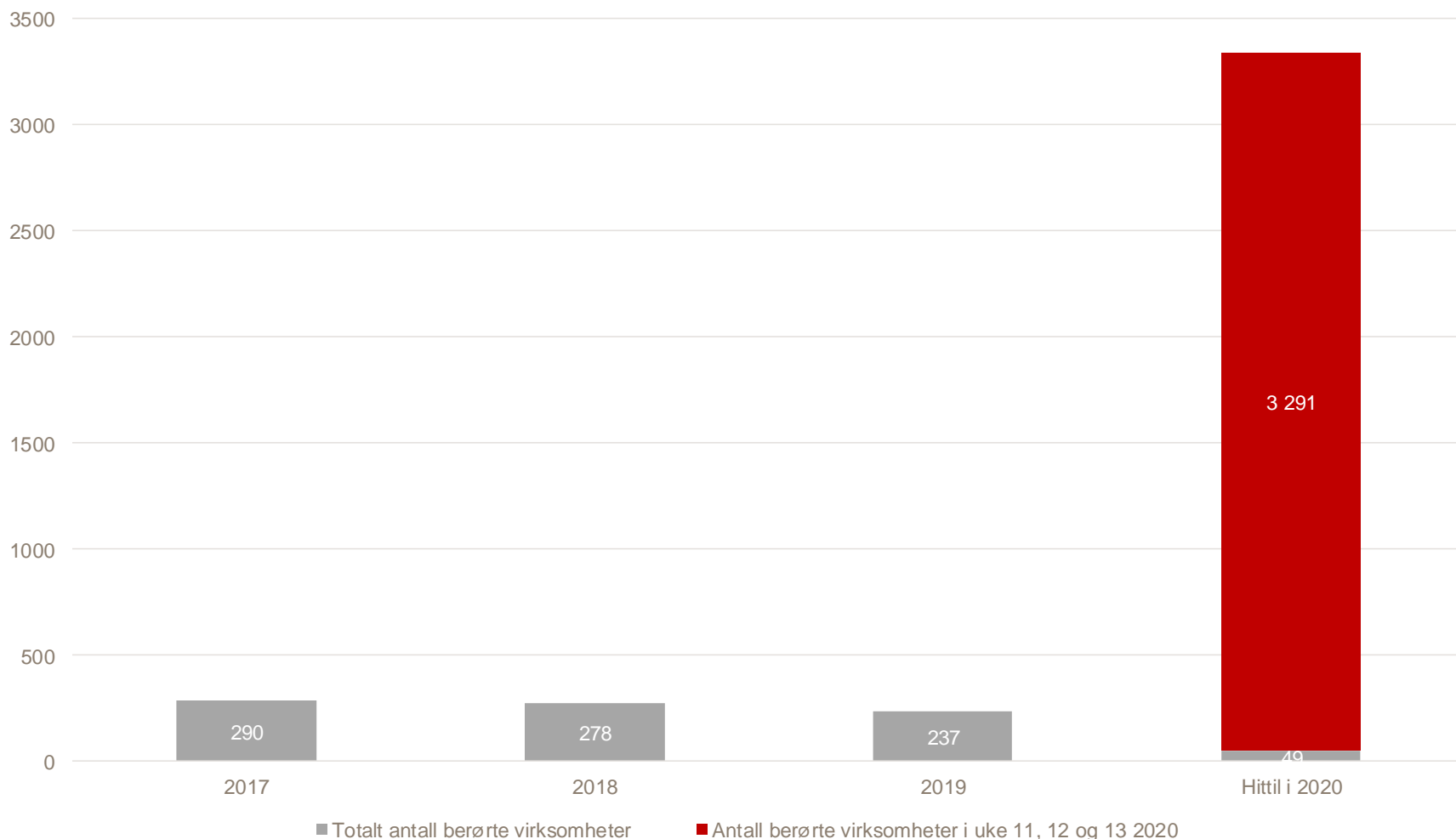
Mottatte varsler om masseoppsigelser og/eller permitteringer (10 eller flere ansatte). Merk at ikke alle virksomheter varsler NAV, og ikke alle varslene ender opp i faktiske oppsigelser eller permitteringer. Kilde: NAV

# Antall virksomheter med varsel om masseoppsigelse eller permitteringer



Mottatte varsler om masseoppsigelser eller permitteringer (10 eller flere ansatte). Årstall for 2017-2019, tall januar og februar 2020. Uke 11, 12 og 13 2020 på toppen (i rødt). Merk at ikke alle virksomheter varsler NAV, og ikke alle varslene ender opp i faktiske oppsigelser eller permitteringer. Kilde: NAV

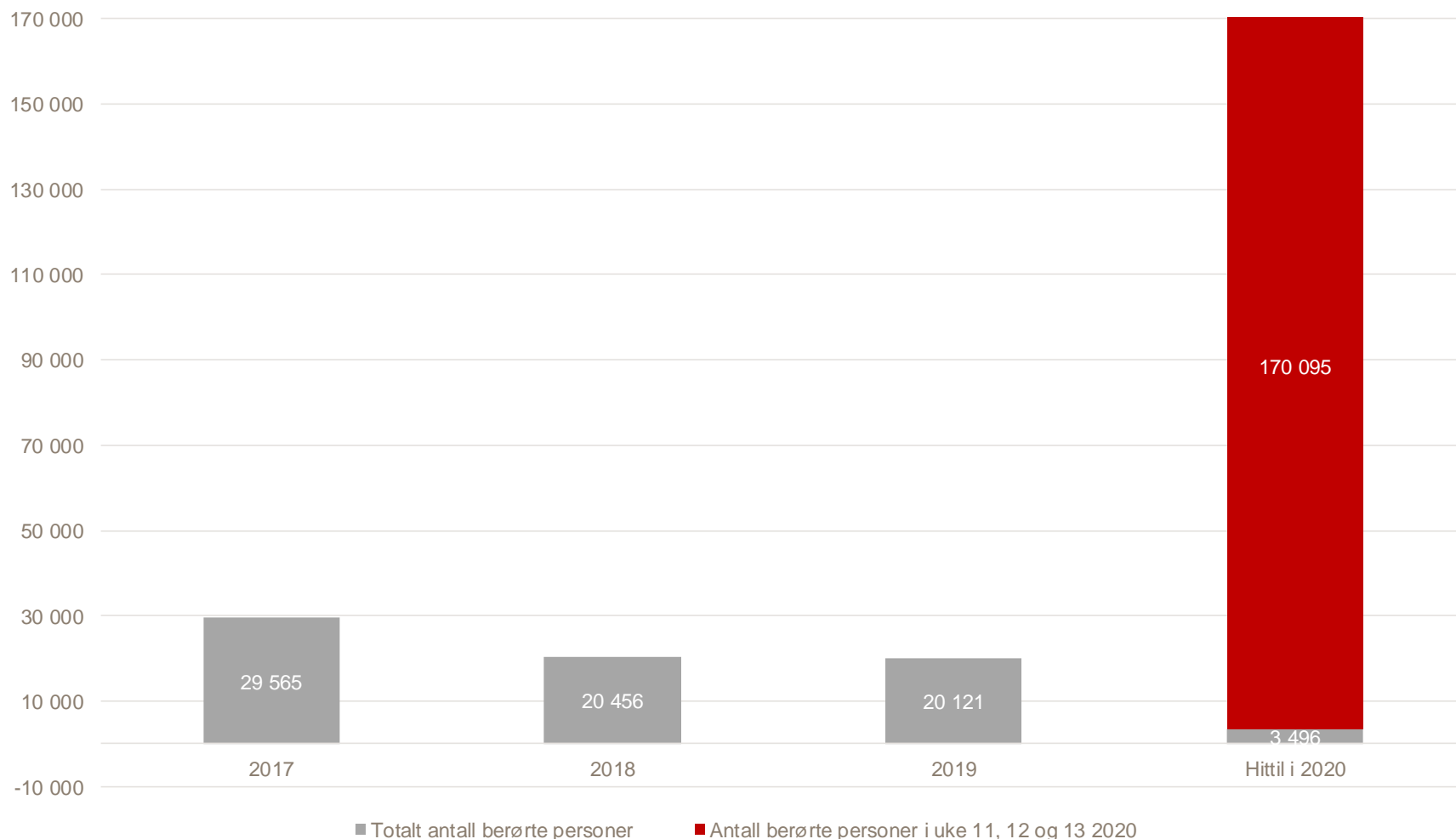
# Herav antall virksomheter med varsel om permitteringer



Mottatte varsler om permitteringer (10 eller flere ansatte). Årstall for 2017-2019, tall januar og februar 2020.

Uke 11, 12 og 13 2020 på toppen (i rødt). Merk at ikke alle virksomheter varsler NAV, og ikke alle varslene ender opp i faktiske oppsigelser eller permitteringer. Kilde: NAV

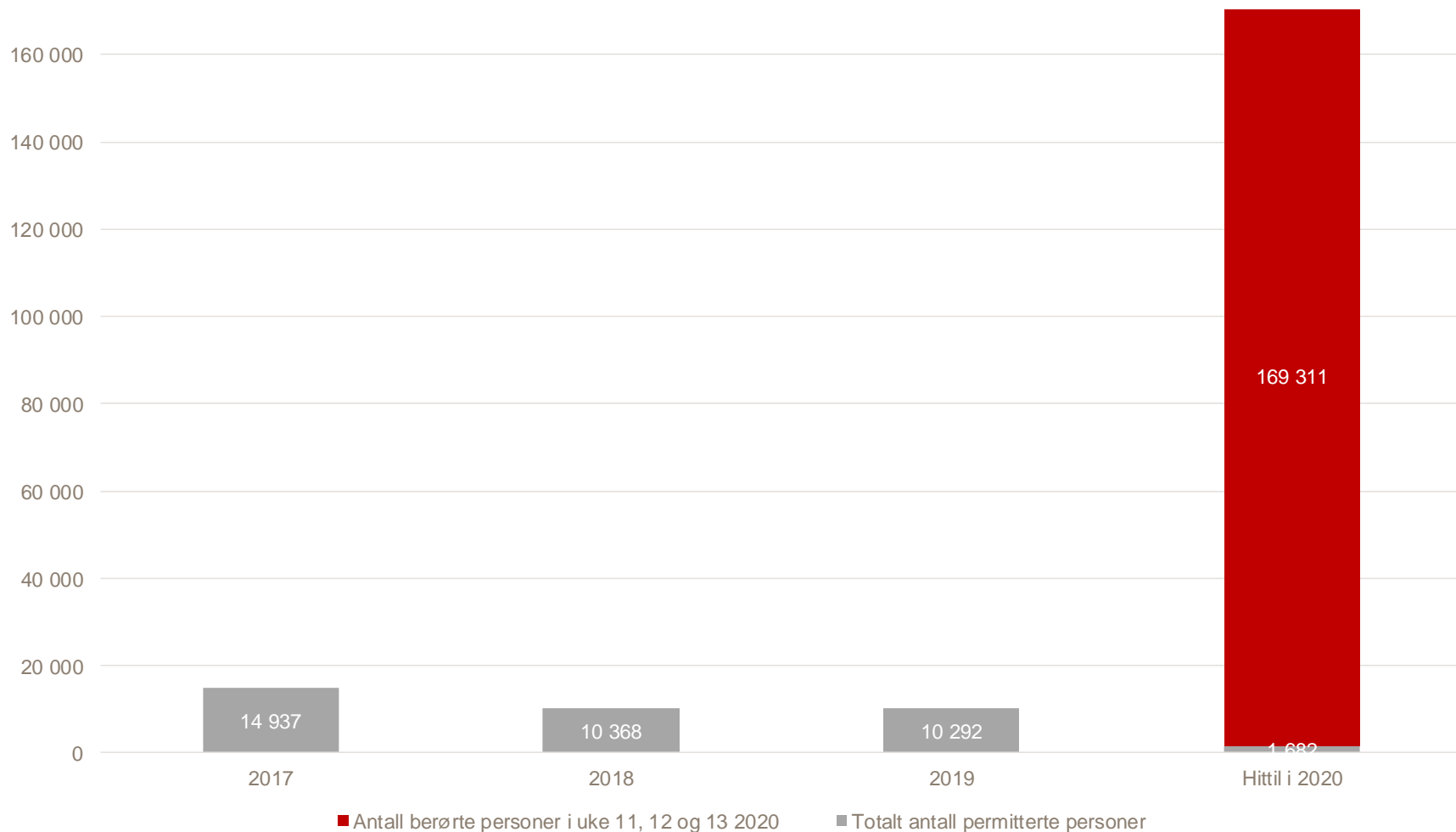
# Antall berørte personer i virksomheter med varsel om masseoppsigelse eller permittering



Mottatte varsler om permitteringer (10 eller flere ansatte). Årstall for 2017-2019, tall januar og februar 2020.

Uke 11, 12 og 13 2020 på toppen (i rødt). Merk at ikke alle virksomheter varsler NAV, og ikke alle varslene ender opp i faktiske oppsigelser eller permitteringer. Kilde: NAV

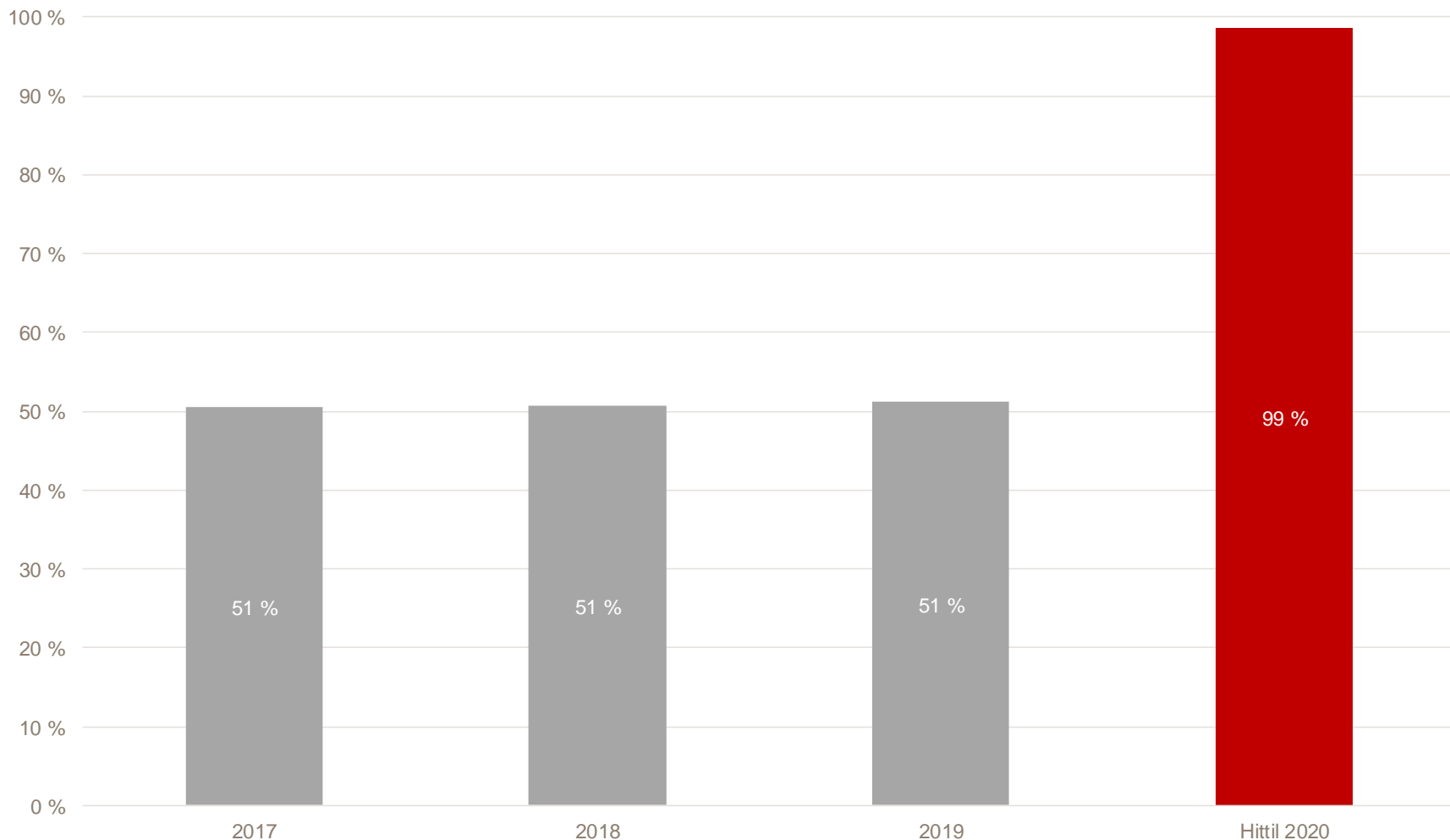
# Herav antall berørte personer i virksomheter med varsel om permittering



Mottatte varsler om permitteringer (10 eller flere ansatte). Årstall for 2017-2019, tall januar og februar 2020.

Uke 11, 12 og 13 2020 på toppen (i rødt). Merk at ikke alle virksomheter varsler NAV, og ikke alle varslene ender opp i faktiske oppsigelser eller permitteringer. Kilde: NAV

# Permitteringenes andel av varslene om forhåndsmeldte driftsinnskrenkninger



Andelen permitteringsvarsler av mottatte varslere om masseoppsigelser eller permitteringer (10 eller flere ansatte).

Årstall for 2017-2019, tall januar og februar og uke 11, 12 og 13 2020 ( i rødt).

Merk at ikke alle virksomheter varsler NAV, og ikke alle varslene ender opp i faktiske oppsigelser eller permitteringer. Kilde: NAV