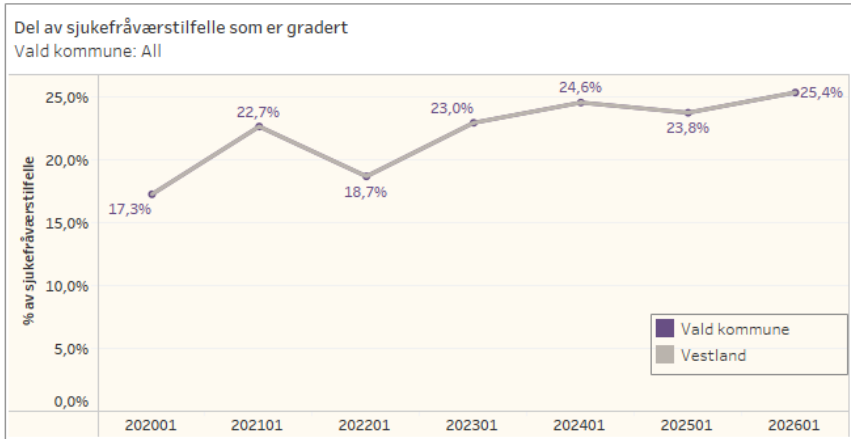
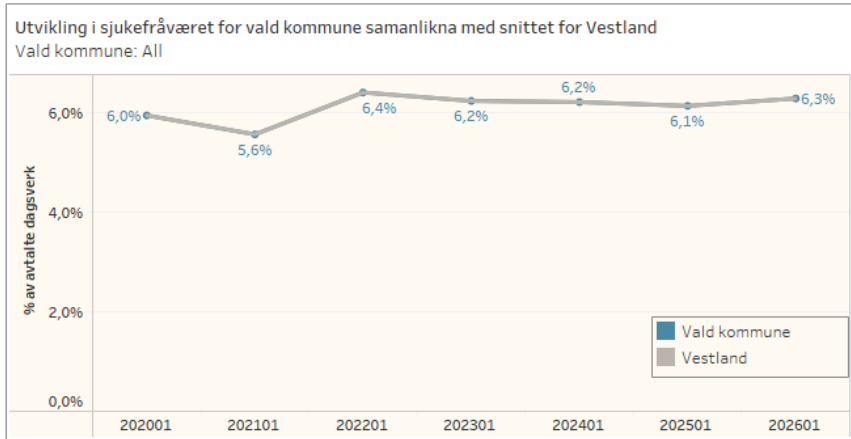


- Utvikling i vald kommune
- Utvikling for næring i vald kommune
- Kart siste kvartal
- Diagnoser (2026)
- Næring siste kvartal (Vestland)

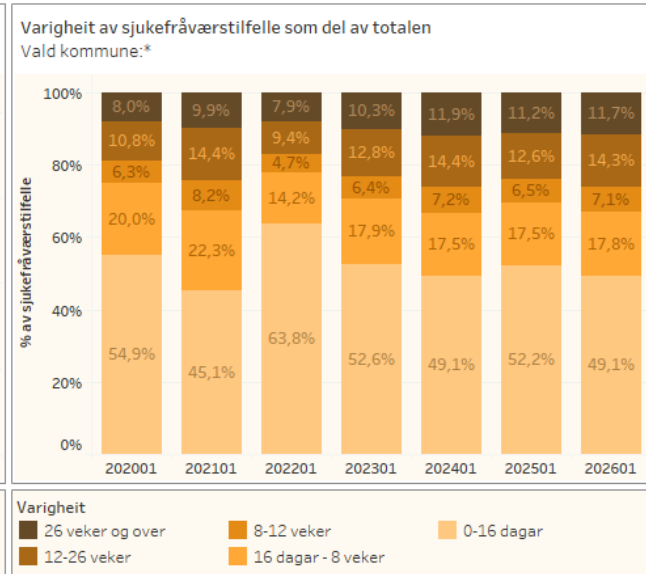
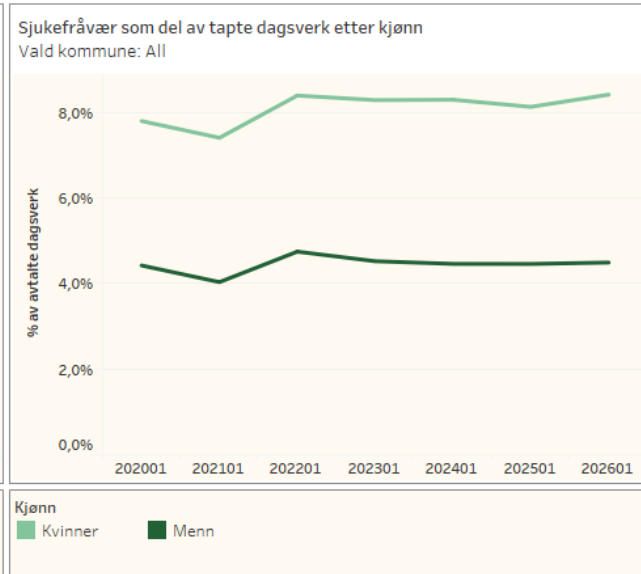
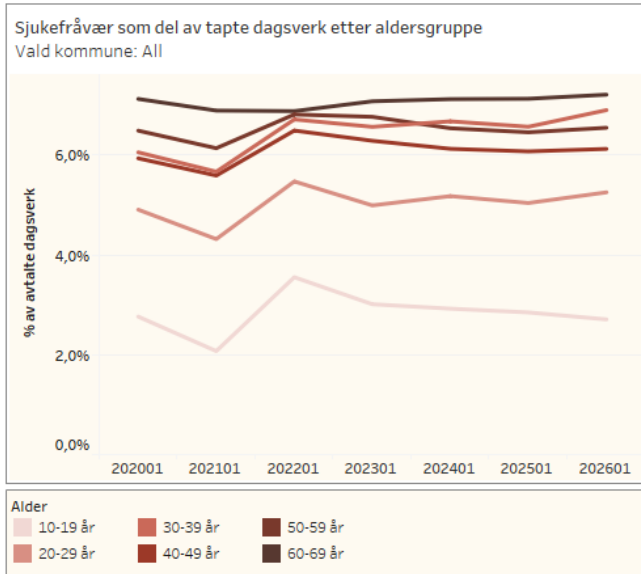
Sjukefravær i vald kommune i Vestland. Totalt, og etter kjønn og alder

Velg kommune
All

Velg kvartal
1. kvartal



Ved å klikka på eit punkt, eller på fargen i forklaringa, så framhevast denne



- Alder
- 10-19 år
 - 20-29 år
 - 30-39 år
 - 40-49 år
 - 50-59 år
 - 60-69 år

- Kjønn
- Kvinner
 - Menn

- Varigheit
- 0-16 dagar
 - 16 dagar - 8 veker
 - 8-12 veker
 - 12-26 veker
 - 26 veker og over

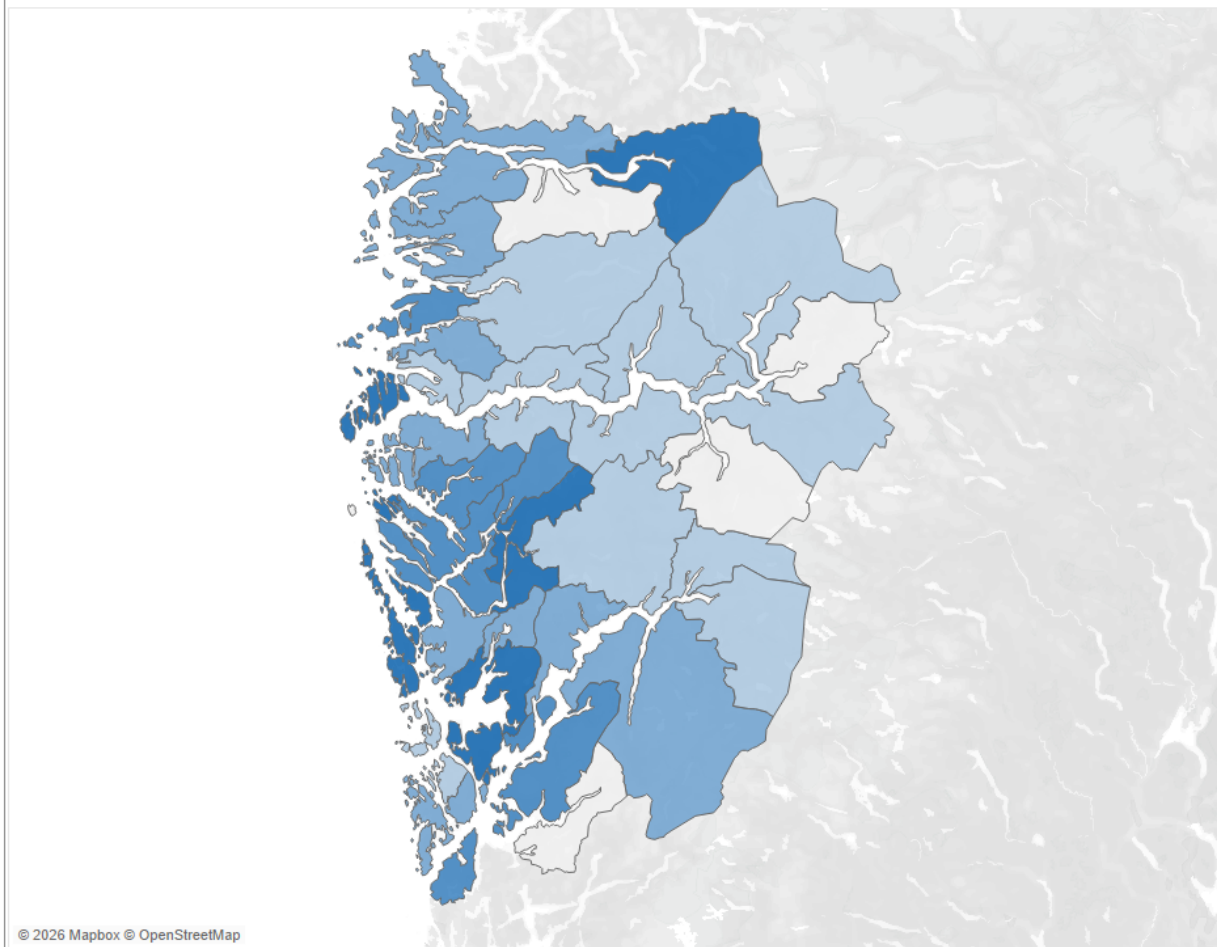
Utvikling i vald kommune	Utvikling for næring i vald kommune	Kart siste kvartal	Diagnoser (2026)	Næring siste kvartal (Vestland)
--------------------------	-------------------------------------	--------------------	------------------	---------------------------------

Sjukefråværet i Vestland pr kommune

Tabell sjukefråværsprosent pr kommune - 1. kvartal 2026

	Sjukefråvær	Tapte Dagsverk	Avtalte Dagsverk
Vaksdal	7,9%	7 211	90 796
Austrheim	7,8%	5 911	75 507
Tysnes	7,5%	5 200	69 042
Øygarden	7,5%	79 869	1 066 094
Stryn	7,4%	14 150	190 775
Askøy	7,3%	60 978	830 632
Solund	7,3%	1 272	17 428
Bjørnafjorden	7,2%	51 695	714 150
Modalen	7,1%	589	8 281
Alver	7,0%	55 654	791 181
Osterøy	6,9%	14 784	213 615
Askvoll	6,9%	4 292	62 065
Masfjorden	6,9%	2 800	40 757
Sveio	6,6%	9 699	148 065
Kvinnherad	6,5%	21 696	331 348
Samnanger	6,3%	3 725	58 687
Stad	6,3%	14 679	233 064
Ullensvang	6,2%	18 163	294 468
Kvam	6,1%	12 333	202 041
Bergen	6,1%	500 218	8 207 598
Kinn	6,1%	27 441	452 546
Stord	6,1%	32 056	529 604
Bremanger	6,0%	5 094	84 229
Gulen	6,0%	3 506	58 606
Fjaler	5,9%	3 836	65 232
Bømlo	5,8%	18 723	321 238
Lærdal	5,8%	3 172	54 718
Voss	5,8%	24 058	416 664
Fitjar	5,7%	4 691	82 087
Austevoll	5,7%	7 607	133 762
Luster	5,7%	7 618	134 678
Vik	5,6%	3 436	61 286
Sunnfjord	5,6%	35 043	625 424
Høyanger	5,6%	5 439	97 268
Ulvik	5,5%	1 318	23 770
Hyllestad	5,5%	1 632	29 695
Eidfjord	5,3%	1 347	25 208
Sogndal	5,3%	18 467	345 731
Etna	4,8%	4 843	101 214
Årdal	4,5%	6 314	139 038
Gloppen	4,5%	6 467	142 668
Aurland	4,5%	2 236	49 476
Fedje	4,4%	476	10 882
Snitt Vestland	6,3%	1 109 735	17 630 616

Kart sjukefråværsprosent pr kommune - 1. kvartal 2026

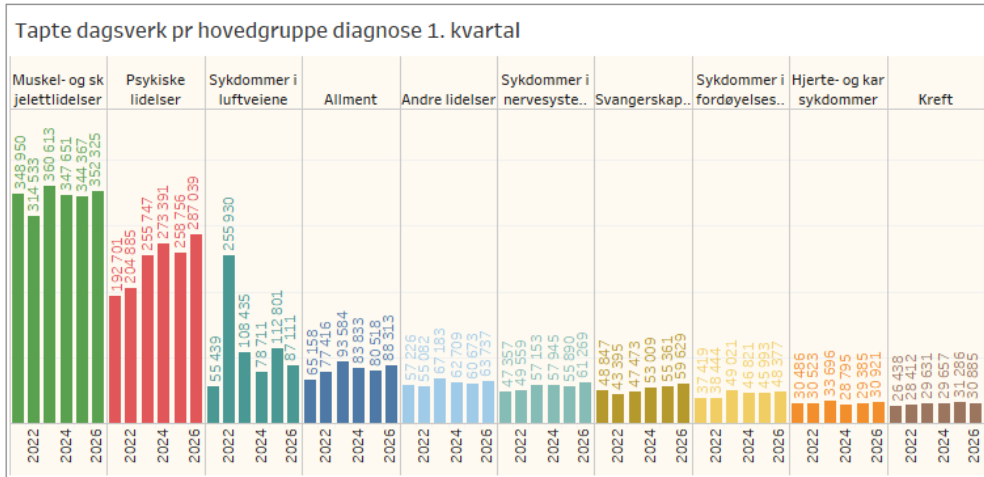


% sjukefråvær
4,4% 7,9%

Utvikling i vald kommune	Utvikling for næring i vald kommune	Kart siste kvartal	Diagnoser (2026)	Næring siste kvartal (Vestland)
--------------------------	-------------------------------------	--------------------	-------------------------	---------------------------------

Tapte dagsverk etter diagnose i Vestland

Vel dagsverk eller tilfeller	Diagnose Hovedgruppe
Tapte dagsverk	All



Tapte dagsverk pr hovedgruppe diagnose 1. kvartal

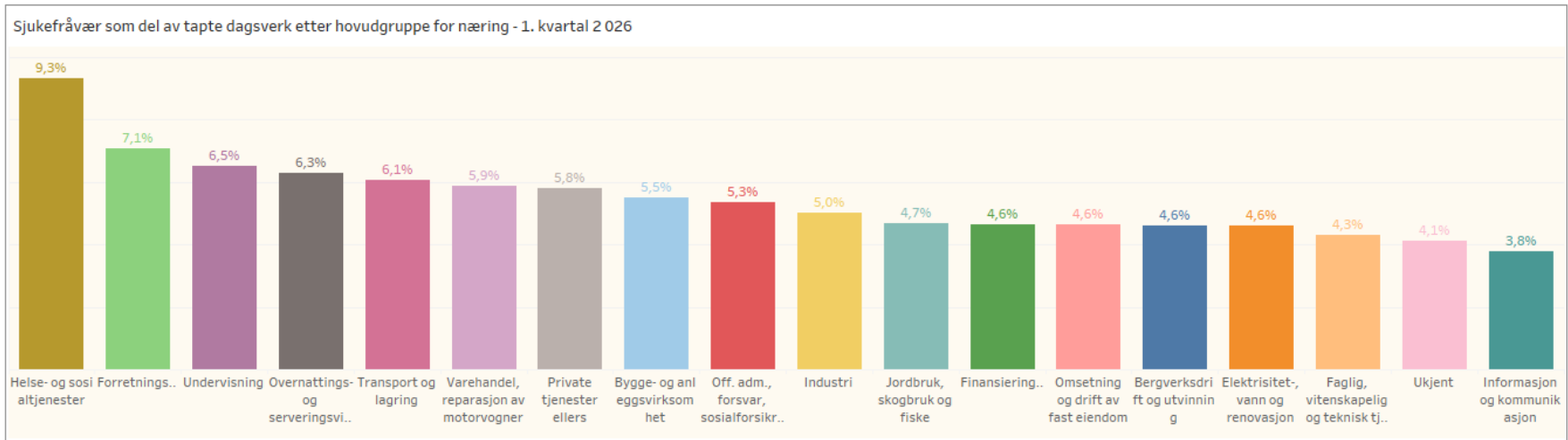
Hovedgruppe	2021	2022	2023	2024	2025	2026
Muskel- og skjelettlidelser	348 950	314 533	360 613	347 651	344 367	352 325
Psykiske lidelser	192 701	204 885	255 747	273 391	258 756	287 039
Allment	65 158	77 416	93 584	83 833	80 518	88 313
Sykdommer i luftveiene	55 439	255 930	108 435	78 711	112 801	87 111
Andre lidelser	57 226	55 082	67 183	62 709	60 673	63 737
Sykdommer i nervesyste..	47 357	49 559	57 153	57 945	55 890	61 269
Svangerskapssykdommer	48 847	43 395	47 473	53 009	55 361	59 629
Sykdommer i fordøyelsesor..	37 419	38 444	49 021	46 821	45 993	48 377
Kreft	26 438	28 412	29 631	29 657	31 286	30 885
Hjerte- og karsykdommer	30 486	30 523	33 696	28 795	29 385	30 921

Tapte dagsverk pr undergruppe diagnose 1. kvartal 2026

Hovedgruppe	Undergruppe	Tapte dagsverk	
Muskel- og skjelettlidelser	Rygglidelser	89 079	
	Nakke/ skulderlidelser	66 026	
	Brudd og skade	58 018	
	Plager i hofte/knær/ben/fot	36 333	
	Betennelse/ overbelastning i sener/ ledd/ slimposer	28 193	
	Artrose	22 135	
	Andre spesifikke sykdommer i muskel- skjelettsystemet	19 407	
	Smarter og plager i muskler/ledd inkl. fibromyalgi	16 588	
	Plager i bryst/kjeve/armar/hånd	11 303	
	Rvmatiske lidelser, inkl. leddgikt	5 243	
	Psykiske lidelser	Psykiske symptomer/ utbrenthet/ reaksjon på belastende hendelser	144 005
		Depresjon/bipolar lidelse	65 622
		Andre psykiske plager	24 873
Angst-, tvangs- og stresslidelser		22 992	
Søvnforstyrrelse		13 386	
Andre spesifikke psykiske sykdommer inkl. adhd/autisme		10 421	
Misbruk av alkohol/narkotika/legemidler		2 652	
Hukommelsesforstyrrelse/demens		1 768	
Psykose/schizofreni		1 320	
Allment		Slapphet/tretthet inkl. utmattelse etter virusinfeksjon	49 835
	Skader/forgiftning/komplikasjoner	16 042	
	Annet allment inkl. avklaring/prosedyrer	11 318	
	Symptomer på sykdom inkl. smerte/feber	7 460	
	Infeksjonssykdommer	3 658	
Sykdommer i luftveiene	Luftveinsykdommer	72 963	
	Andre lidelser i luftveiene	14 148	
Andre lidelser	Uten undergruppe	59 877	
	Skader/komplikasjoner	3 860	
Sykdommer i nervesystemet	Migrène/hodepine	28 924	
	Andre lidelser i nervesystemet	27 786	
	Skader i hode/ nervesystem	4 560	
Svangerskapssykdommer	Uten undergruppe	59 629	
Sykdommer i fordøyelsesor..	Uten undergruppe	48 377	
Hjerte- og karsykdommer	Uten undergruppe	30 921	
Kreft	Uten undergruppe	30 885	

Utvikling i vald kommune	Utvikling for næring i vald kommune	Kart siste kvartal	Diagnoser (2026)	Næring siste kvartal (Vestland)
--------------------------	-------------------------------------	--------------------	------------------	---------------------------------

Sjukefråværet etter næringsgrupper i Vestland - siste kvartal



Klikk på ei av søylene i grafen til venstre (hovudgrupper) for å filtrera grafen nedst (undergrupper).

