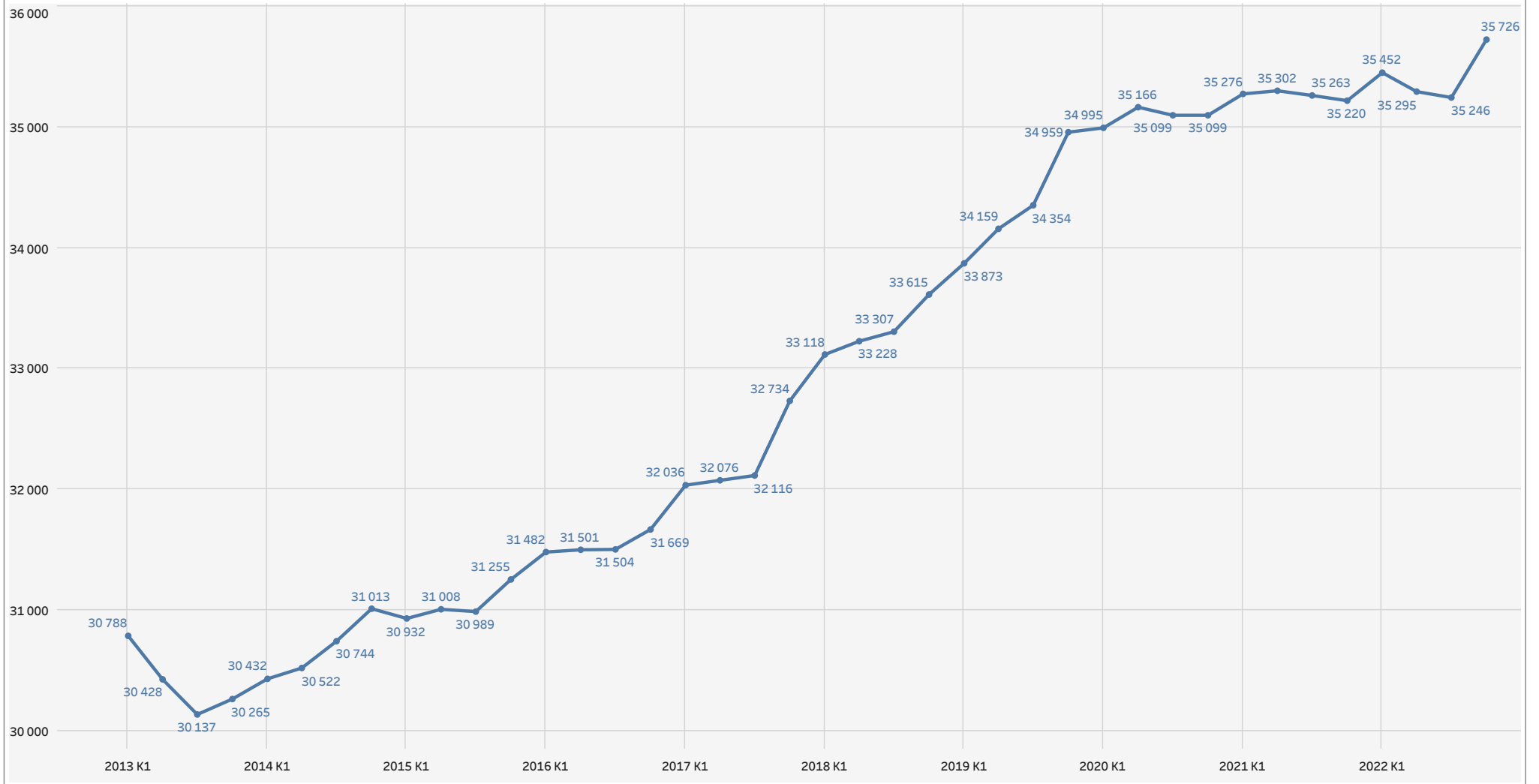


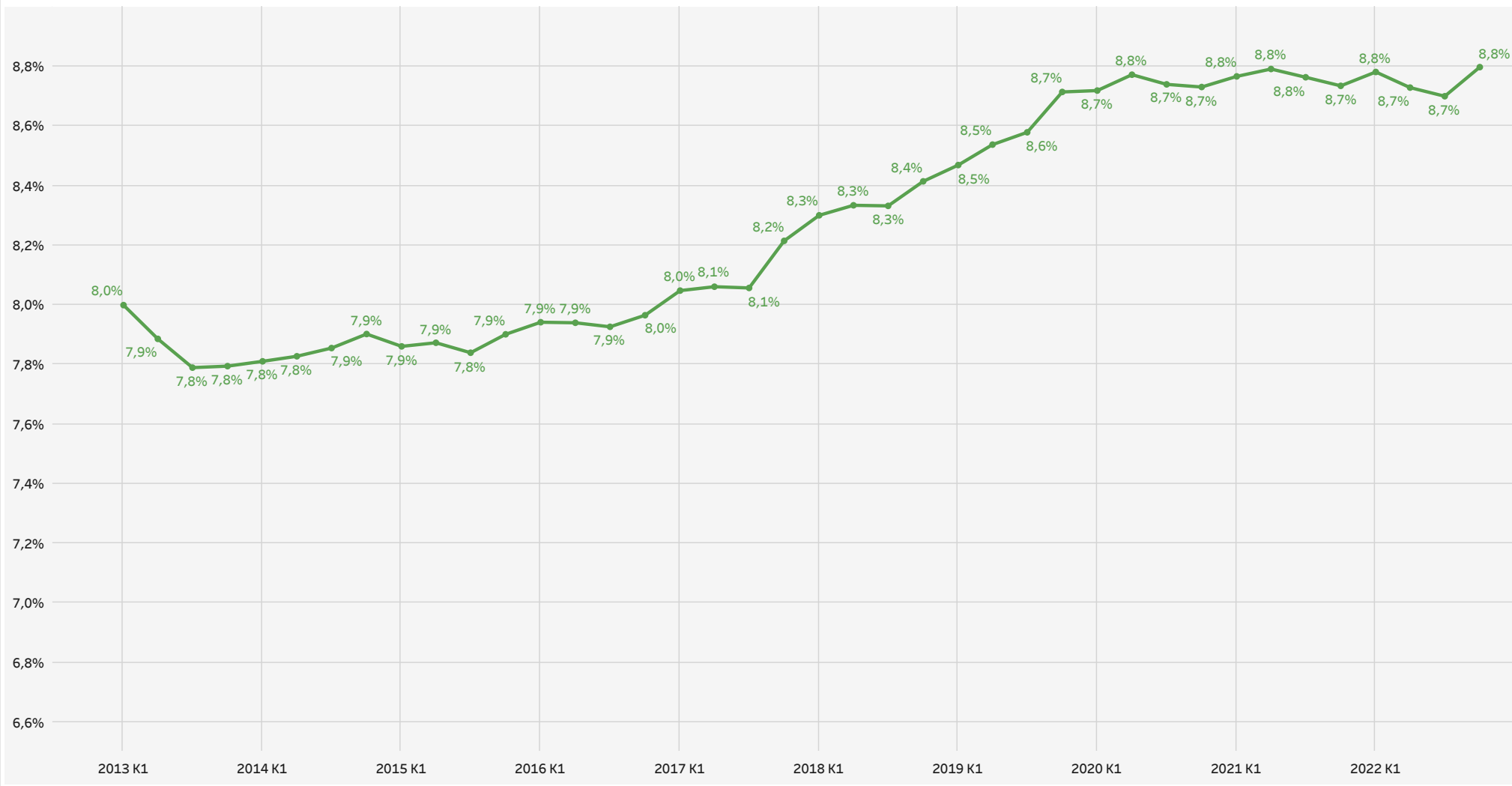
Utvikling i tal på uføremottakarar i Vestland

Kvartalsvise tal 2013-2022



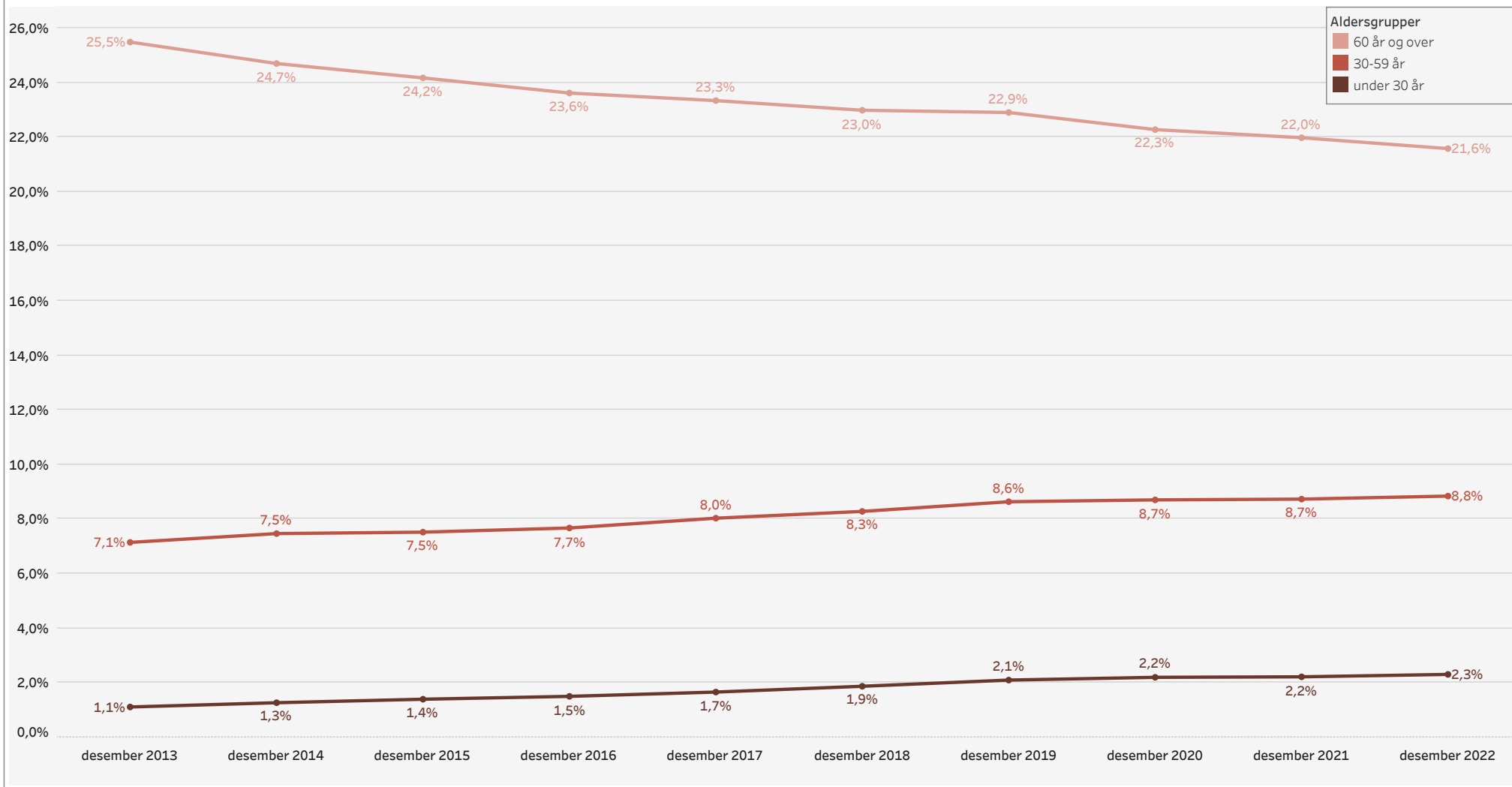
Utvikling for uføremottakarar som del av befolkning i Vestland

Kvartalsvise tal 2013-2022



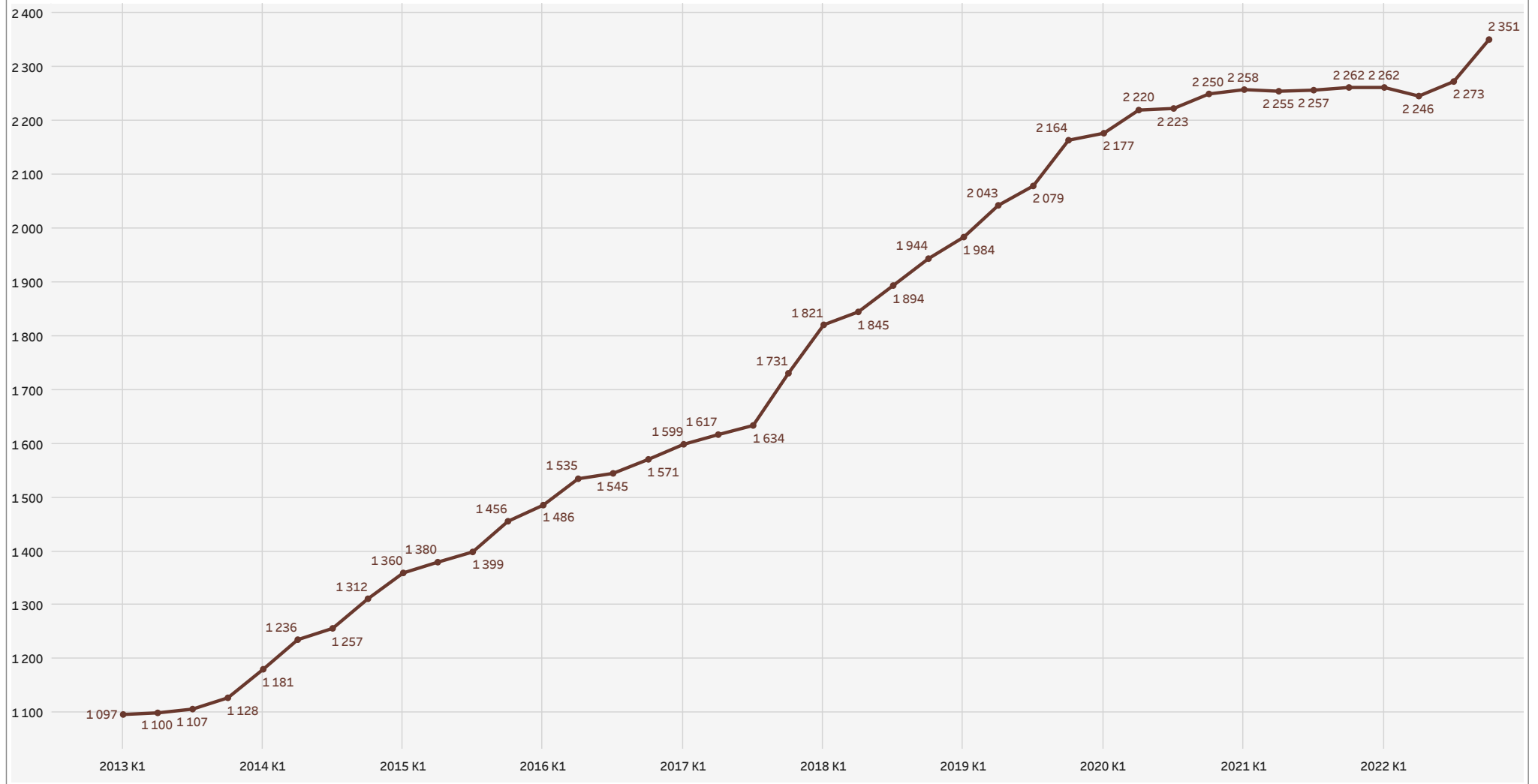
Utvikling i tal på uføre som del av befolkninga etter aldersgruppe i Vestland

Kvartalsvise tal 2013-2022



Utvikling i tal på unge uføremottakarar (under 30 år) i Vestland

Kvartalsvise tal 2013-2022

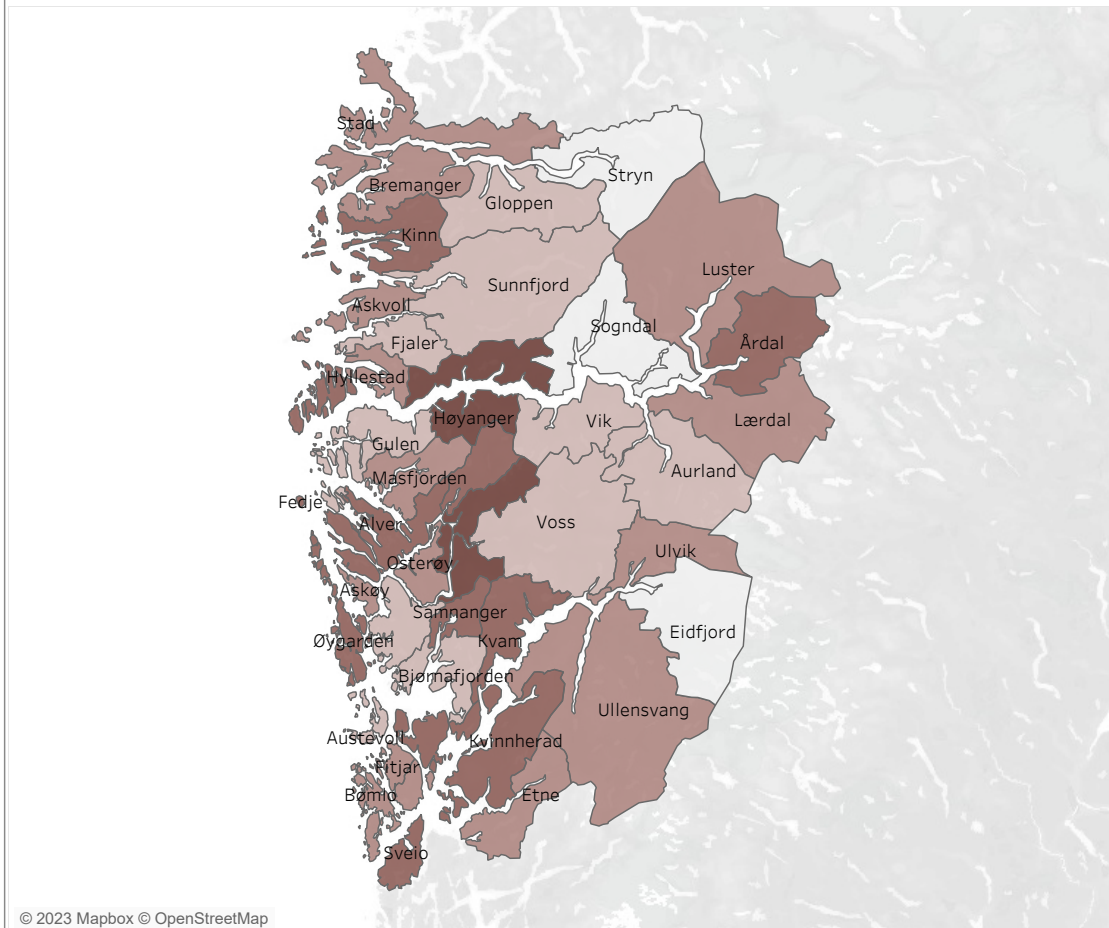


Tal på uføremottakarar etter kommune i Vestland

Tabell desember 2022

	Tal på uføremottakarar	Befolkning 18-67 år	Andel uføre av befolkning 18-67 år
4628 Vaksdal	309	2 282	13,5%
4638 Høyanger	309	2 361	13,1%
4617 Kvinnherad	918	7 677	12,0%
4629 Modalen	25	213	11,7%
4623 Samnanger	169	1 459	11,6%
4622 Kvam	550	4 876	11,3%
4643 Årdal	353	3 146	11,2%
4612 Sveio	379	3 404	11,1%
4636 Solund	48	436	11,0%
4631 Alver	1 952	17 895	10,9%
4626 Øygarden	2 663	24 442	10,9%
4616 Tysnes	170	1 592	10,7%
4602 Kinn	1 116	10 490	10,6%
4633 Fedje	29	274	10,6%
4634 Masfjorden	96	928	10,3%
4637 Hyllestad	76	743	10,2%
4648 Bremanger	205	2 016	10,2%
4615 Fitjar	192	1 894	10,1%
4618 Ullensvang	672	6 642	10,1%
4620 Ulvik	60	598	10,0%
4627 Askøy	1 820	18 291	10,0%
4614 Stord	1 156	11 649	9,9%
4642 Lærdal	122	1 264	9,7%
4644 Luster	295	3 079	9,6%
4649 Stad	540	5 642	9,6%
4645 Askvoll	155	1 640	9,5%
4611 Etne	219	2 365	9,3%
4613 Bømlo	660	7 171	9,2%
4630 Osterøy	447	4 902	9,1%
4621 Voss	859	9 542	9,0%
4632 Austrheim	147	1 656	8,9%
4624 Bjørnafjorden	1 338	15 523	8,6%
4641 Aurland	95	1 133	8,4%
4639 Vik	118	1 410	8,4%
4646 Fjaler	132	1 632	8,1%
4635 Gulen	109	1 349	8,1%
4625 Austevoll	242	3 096	7,8%
4647 Sunnfjord	1 055	13 633	7,7%
4601 Bergen	14 830	191 835	7,7%
4650 Gloppen	259	3 383	7,7%
4651 Stryn	320	4 339	7,4%
4640 Sogndal	482	7 564	6,4%
4619 Eidfjord	35	573	6,1%

Kart desember 2022



© 2023 Mapbox © OpenStreetMap

Uføremottakarar som del av befolkning

