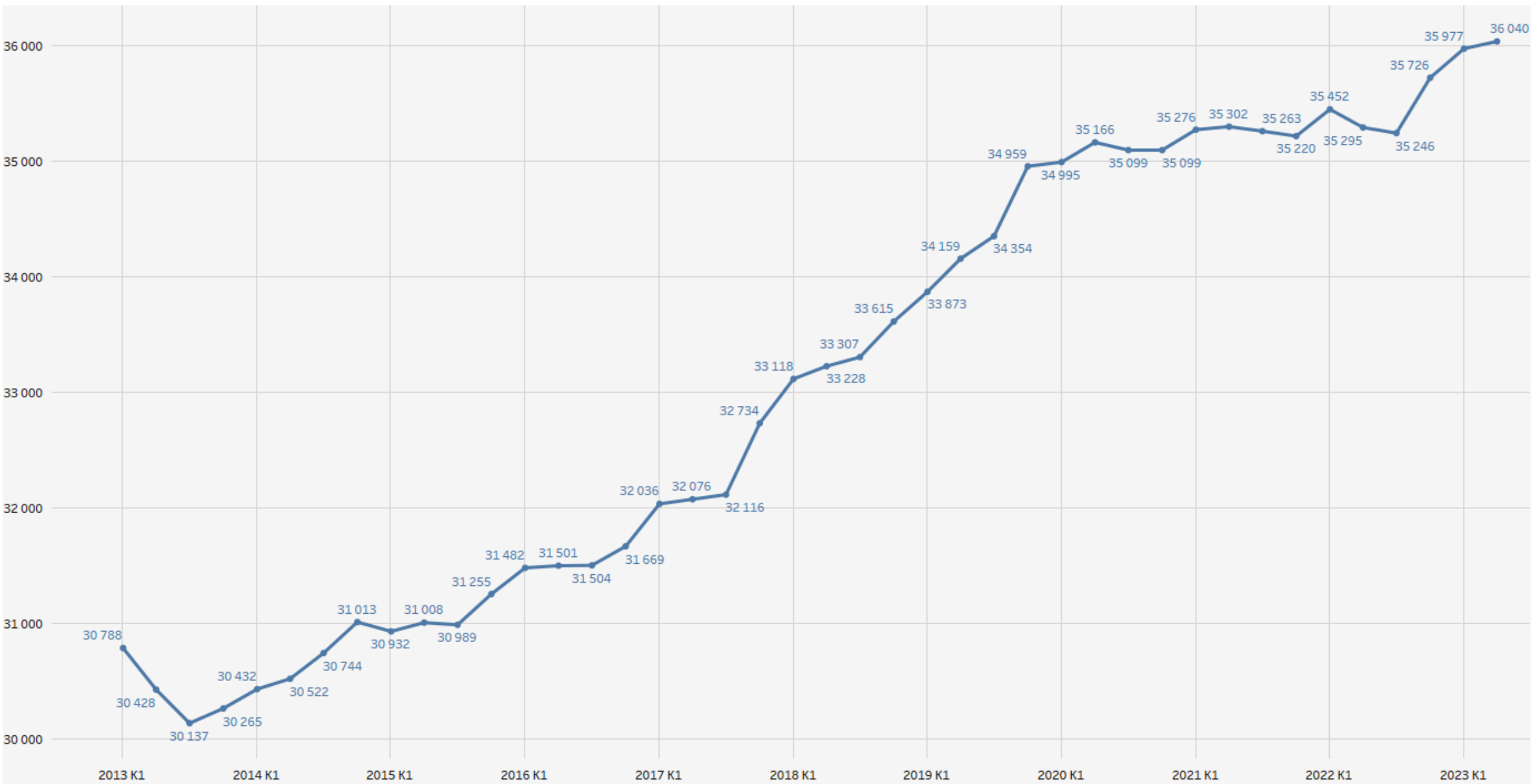


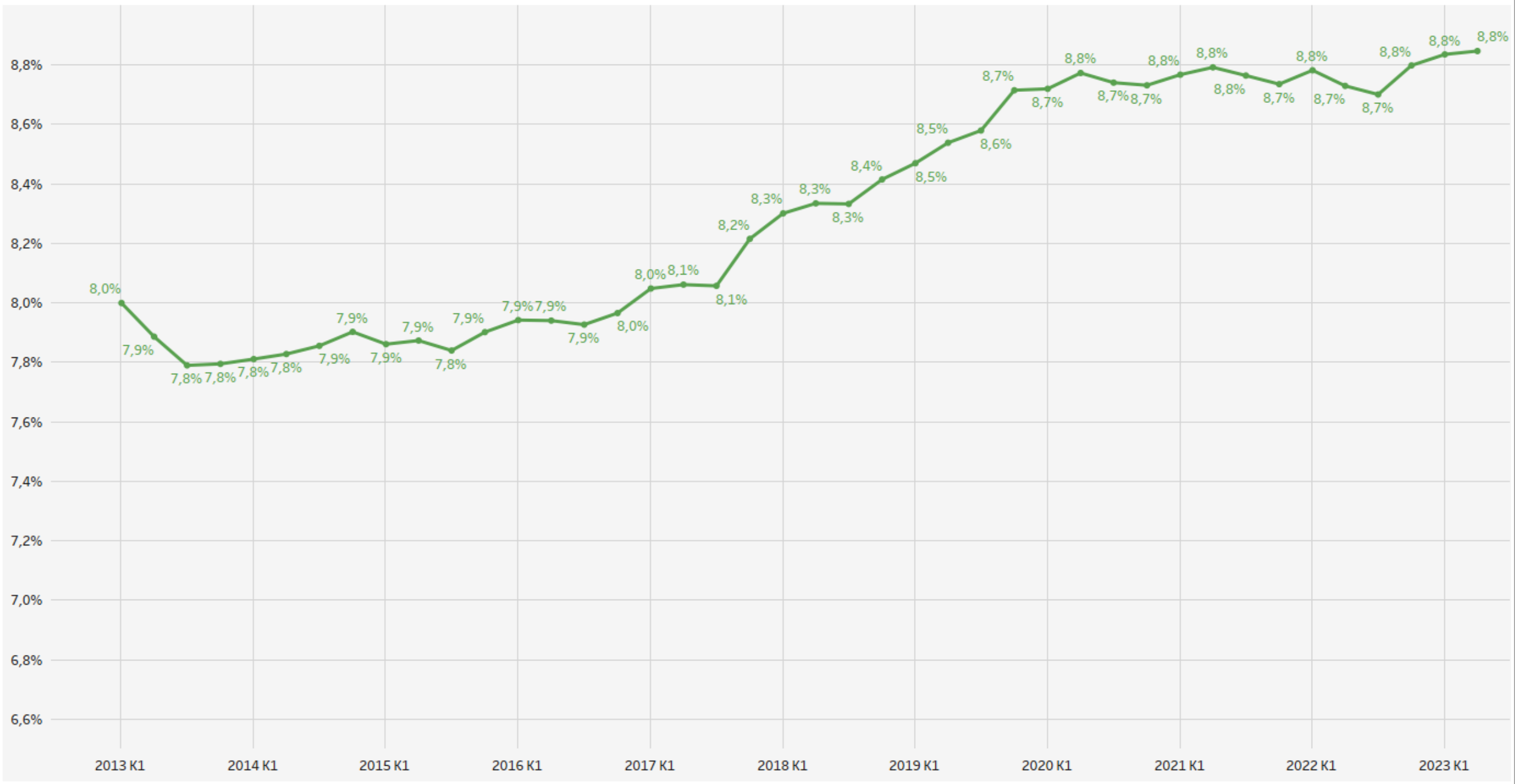
# Utvikling i tal på uføremottakarar i Vestland

Kvartalsvise tal 2013-2023



# Utvikling for uføremottakarar som del av befolkning i Vestland

Kvartalsvise tal 2013-2023



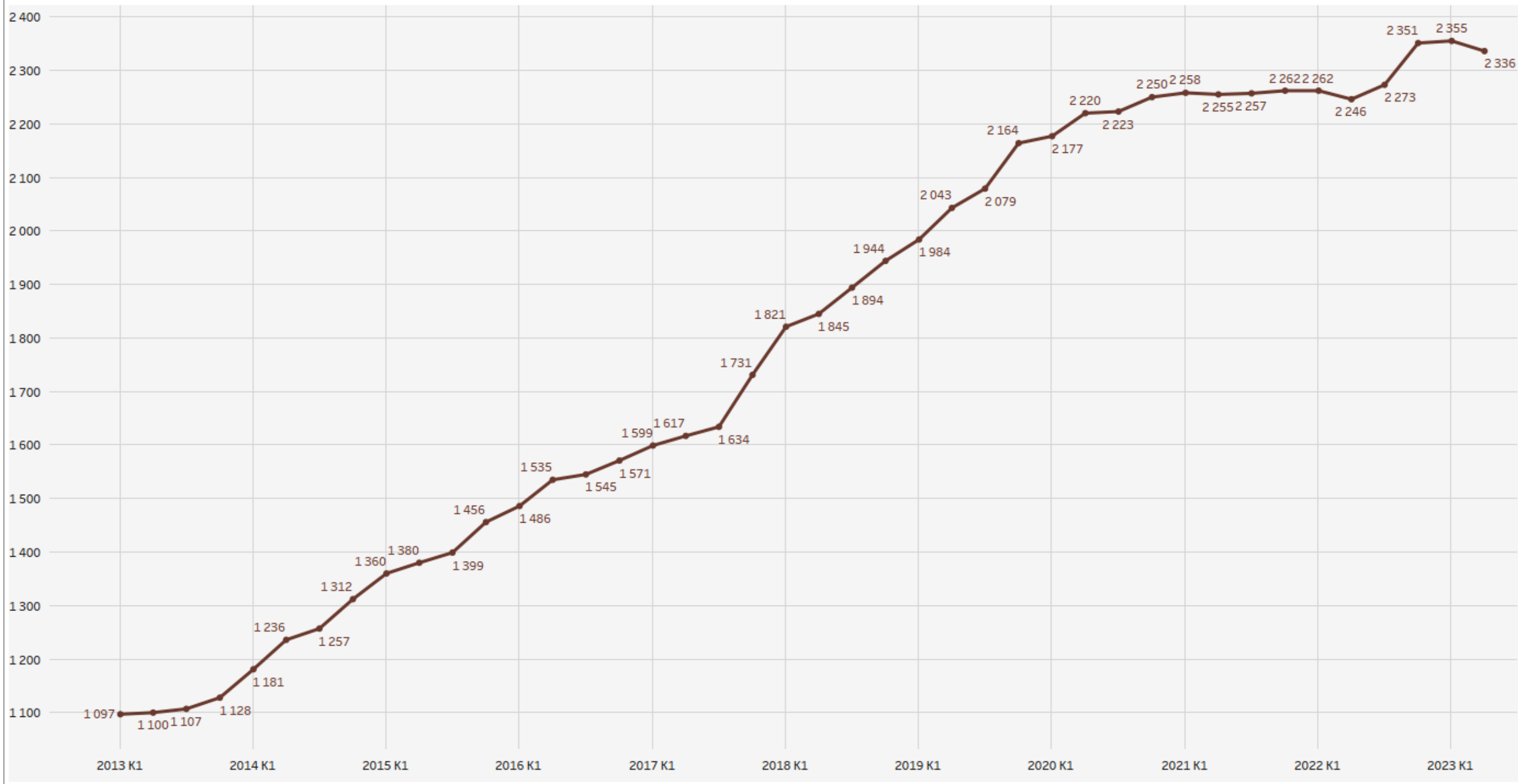
# Utvikling i tal på uføre som del av befolkninga etter aldersgruppe i Vestland

Kvartalsvise tal 2013-2023



# Utvikling i tal på unge uføremottakarar (under 30 år) i Vestland

Kvartalsvise tal 2013-2022

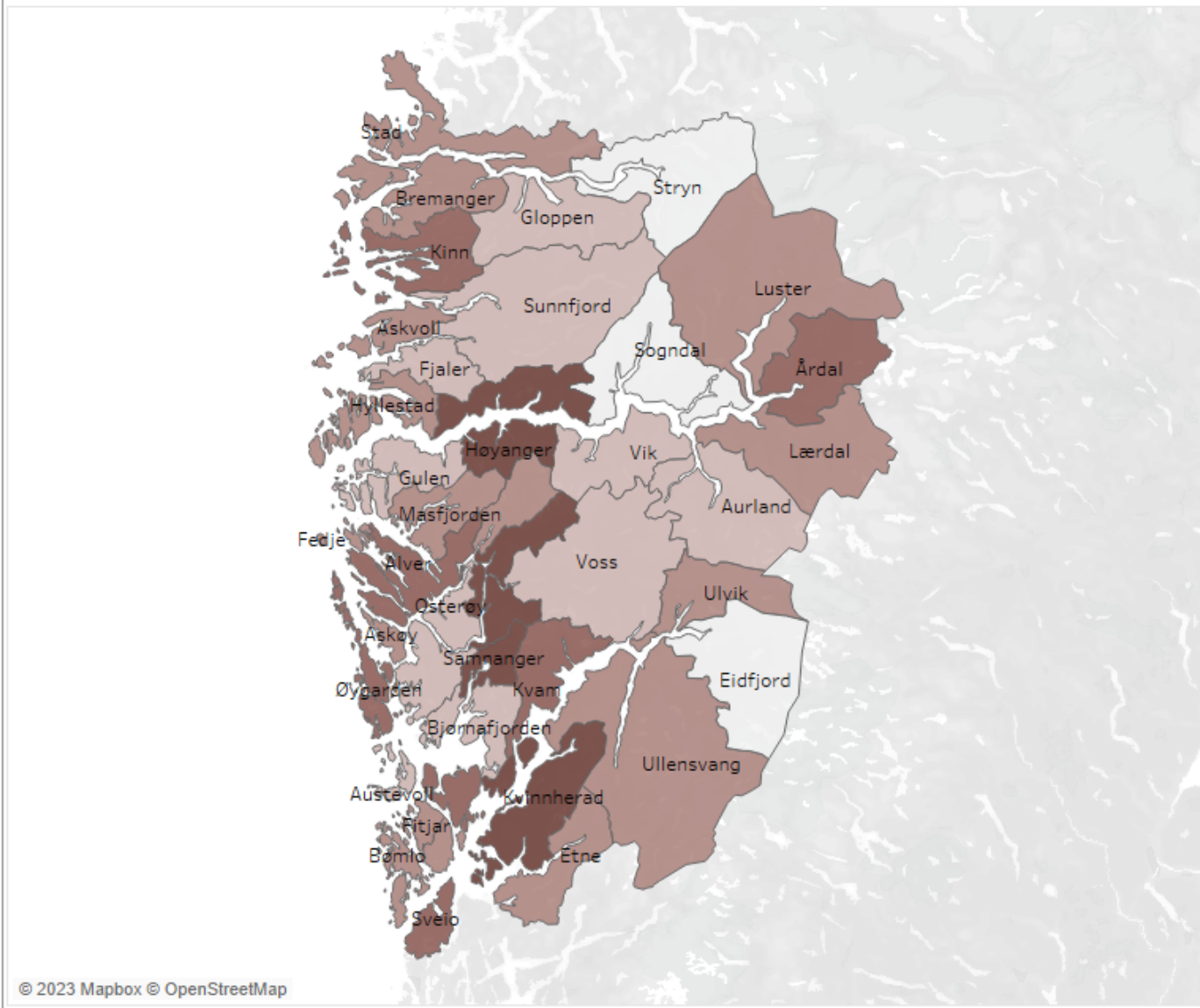


# Tal på uføremottakarar etter kommune i Vestland

Tabell juni 2023

	Tal på uføremottakarar	Befolkning 18-67 år	Andel uføre av befolkning 18-67 år
4628 Vaksdal	304	2 283	13,3%
4638 Høyanger	314	2 362	13,3%
4623 Samnanger	177	1 448	12,2%
4617 Kvinnherad	930	7 681	12,1%
4612 Sveio	401	3 419	11,7%
4622 Kvam	556	4 868	11,4%
4643 Årdal	354	3 154	11,2%
4626 Øygarden	2 708	24 528	11,0%
4631 Alver	1 972	17 881	11,0%
4616 Tysnes	175	1 594	11,0%
4602 Kinn	1 128	10 515	10,7%
4648 Bremanger	206	1 986	10,4%
4629 Modalen	22	214	10,3%
4636 Solund	45	438	10,3%
4615 Fitjar	193	1 892	10,2%
4618 Ullensvang	666	6 618	10,1%
4614 Stord	1 172	11 709	10,0%
4634 Masfjorden	93	930	10,0%
4627 Askøy	1 834	18 343	10,0%
4633 Fedje	28	281	10,0%
4637 Hyllestad	74	746	9,9%
4645 Askvoll	160	1 638	9,8%
4642 Lærdal	124	1 273	9,7%
4649 Stad	549	5 660	9,7%
4620 Ulvik	60	620	9,7%
4644 Luster	298	3 115	9,6%
4632 Austrheim	158	1 671	9,5%
4613 Bømlo	668	7 246	9,2%
4611 Etne	216	2 368	9,1%
4621 Voss	857	9 555	9,0%
4630 Osterøy	435	4 943	8,8%
4624 Bjørnafjorden	1 359	15 589	8,7%
4639 Vik	121	1 413	8,6%
4641 Aurland	97	1 151	8,4%
4646 Fjaler	134	1 634	8,2%
4635 Gulen	106	1 343	7,9%
4650 Gloppen	265	3 401	7,8%
4601 Bergen	14 944	192 568	7,8%
4625 Austevoll	238	3 088	7,7%
4647 Sunnfjord	1 057	13 727	7,7%
4651 Stryn	321	4 348	7,4%
4640 Sogndal	485	7 553	6,4%
4619 Eidfjord	36	572	6,3%

Kart juni 2023



Uføremottakarar som del av befolkning

