



Hovedtall om arbeidsmarkedet. Fylke. Uke

Om statistikken

I henhold til Statistikklovens § 2-6 har NAV valgt å erstatte verdier i celler hvor tallene er mindre enn 4 med spesialtegn «*».

Dette for å sikre at verdiene ikke kan føres tilbake til identifiserbare enkeltpersoner.

NAV publiserer pga situasjonen med koronavirus ukentlig statistikk om arbeidsmarkedet. Statistikken inneholder foreløpige hovedtall om arbeidsmarkedet.

Hovedtall om arbeidsmarkedet. Fylke. Uke

Arbeidssøkere fordelt på hovedgrupper og kjønn

I alt

	07.04.20	21.04.20
Helt ledige	22 776	22 281
Delvis ledige	10 858	10 679
Arbeidssøkere på tiltak	892	936

Andel av arbeidsstyrken

	07.04.20	21.04.20
Helt ledige	9,3	9,1
Delvis ledige	4,4	4,3
Arbeidssøkere på tiltak	0,4	0,4

Kvinner

	07.04.20	21.04.20
Helt ledige	10 140	10 228
Delvis ledige	4 849	4 440
Arbeidssøkere på tiltak	420	441

	07.04.20	21.04.20
Helt ledige	8,9	8,9
Delvis ledige	4,2	3,9
Arbeidssøkere på tiltak	0,4	0,4

Menn

	07.04.20	21.04.20
Helt ledige	12 636	12 053
Delvis ledige	6 009	6 239
Arbeidssøkere på tiltak	472	495

	07.04.20	21.04.20
Helt ledige	9,6	9,1
Delvis ledige	4,6	4,7
Arbeidssøkere på tiltak	0,4	0,4



Hovedtall om arbeidsmarkedet. Fylke. Uke

Helt ledige fordelt på alder og kjønn

I alt

	07.04.20	21.04.20
I alt	22 776	22 281
19 år og under	931	821
20-24 år	3 741	3 544
25-29 år	3 493	3 464
30-39 år	5 613	5 658
40-49 år	3 995	3 916
50-59 år	3 257	3 181
60 år og over	1 746	1 697

Andel av arbeidsstyrken

	07.04.20	21.04.20
I alt	9,3	9,1
19 år og under	8,8	7,8
20-24 år	15,5	14,7
25-29 år	12,1	12,0
30-39 år	10,6	10,6
40-49 år	7,5	7,3
50-59 år	6,6	6,4
60 år og over	6,7	6,5

Kvinner

	07.04.20	21.04.20
I alt kvinner	10 140	10 228
19 år og under	561	484
20-24 år	1 885	1 818
25-29 år	1 584	1 662
30-39 år	2 460	2 504
40-49 år	1 675	1 717
50-59 år	1 352	1 391
60 år og over	623	652

	07.04.20	21.04.20
I alt	8,9	8,9
19 år og under	10,5	9,1
20-24 år	16,7	16,1
25-29 år	11,6	12,2
30-39 år	10,1	10,2
40-49 år	6,6	6,8
50-59 år	5,8	5,9
60 år og over	5,7	5,9



Hovedtall om arbeidsmarkedet. Fylke. Uke

Helt ledige fordelt på alder og kjønn

Menn

	07.04.20	21.04.20		07.04.20	21.04.20
I alt menn	12 636	12 053	I alt	9,6	9,1
19 år og under	370	337	19 år og under	7,1	6,5
20-24 år	1 856	1 726	20-24 år	14,4	13,4
25-29 år	1 909	1 802	25-29 år	12,5	11,8
30-39 år	3 153	3 154	30-39 år	11,0	11,0
40-49 år	2 320	2 199	40-49 år	8,2	7,8
50-59 år	1 905	1 790	50-59 år	7,3	6,8
60 år og over	1 123	1 045	60 år og over	7,4	6,9



Hovedtall om arbeidsmarkedet. Fylke. Uke

Delvis ledige fordelt på alder og kjønn

I alt

	07.04.20	21.04.20
I alt	10 858	10 679
19 år og under	164	138
20-24 år	1 102	992
25-29 år	1 490	1 377
30-39 år	2 609	2 545
40-49 år	2 499	2 531
50-59 år	2 247	2 333
60 år og over	747	763

Andel av arbeidsstyrken

	07.04.20	21.04.20
I alt	4,4	4,3
19 år og under	1,6	1,3
20-24 år	4,6	4,1
25-29 år	5,2	4,8
30-39 år	4,9	4,8
40-49 år	4,7	4,7
50-59 år	4,5	4,7
60 år og over	2,9	2,9

Kvinner

	07.04.20	21.04.20
I alt kvinner	4 849	4 440
19 år og under	87	82
20-24 år	576	468
25-29 år	751	639
30-39 år	1 137	1 094
40-49 år	1 096	1 025
50-59 år	943	905
60 år og over	259	227

	07.04.20	21.04.20
I alt	4,2	3,9
19 år og under	1,6	1,5
20-24 år	5,1	4,1
25-29 år	5,5	4,7
30-39 år	4,7	4,5
40-49 år	4,3	4,1
50-59 år	4,0	3,9
60 år og over	2,4	2,1



Hovedtall om arbeidsmarkedet. Fylke. Uke

Delvis ledige fordelt på alder og kjønn

Menn

	07.04.20	21.04.20		07.04.20	21.04.20
I alt menn	6 009	6 239	I alt	4,6	4,7
19 år og under	77	56	19 år og under	1,5	1,1
20-24 år	526	524	20-24 år	4,1	4,1
25-29 år	739	738	25-29 år	4,8	4,8
30-39 år	1 472	1 451	30-39 år	5,1	5,1
40-49 år	1 403	1 506	40-49 år	5,0	5,3
50-59 år	1 304	1 428	50-59 år	5,0	5,4
60 år og over	488	536	60 år og over	3,2	3,5



Hovedtall om arbeidsmarkedet. Fylke. Uke

Helt ledige fordelt på kommune

I alt	07.04.20	21.04.20
I alt	22 776	22 281
5001 Trondheim	11 117	10 896
5006 Steinkjer	1 095	1 083
5007 Namsos	608	599
5014 Frøya	164	150
5020 Osen	24	24
5021 Oppdal	443	408
5022 Rennebu	92	95
5025 Røros	364	356
5026 Holtålen	82	81
5027 Midtre Gauldal	229	203
5028 Melhus	856	807
5029 Skaun	387	371
5031 Malvik	695	696
5032 Selbu	155	137
5033 Tydal	19	22
5034 Meråker	127	141
5035 Stjørdal	1 313	1 361
5036 Frosta	143	123

Andel av arbeidsstyrken	07.04.20	21.04.20
I alt	9,3	9,1
5001 Trondheim	10,0	9,8
5006 Steinkjer	9,1	9,0
5007 Namsos	7,8	7,7
5014 Frøya	5,8	5,3
5020 Osen	5,2	5,2
5021 Oppdal	12,2	11,3
5022 Rennebu	7,5	7,7
5025 Røros	12,0	11,8
5026 Holtålen	8,1	8,0
5027 Midtre Gauldal	6,6	5,8
5028 Melhus	9,8	9,2
5029 Skaun	8,8	8,4
5031 Malvik	9,4	9,4
5032 Selbu	7,2	6,4
5033 Tydal	4,3	5,0
5034 Meråker	11,1	12,4
5035 Stjørdal	10,7	11,1
5036 Frosta	11,0	9,4



Hovedtall om arbeidsmarkedet. Fylke. Uke

Helt ledige fordelt på kommune

I alt	07.04.20	21.04.20
I alt	22 776	22 281
5037 Levanger	913	838
5038 Verdal	783	835
5041 Snåase - Snåsa	67	67
5042 Lierne	46	44
5043 Raarvihke - Røyrvik	21	17
5044 Namsskogan	38	27
5045 Grong	88	79
5046 Høylandet	34	31
5047 Overhalla	128	121
5049 Flatanger	39	34
5052 Leka	10	14
5053 Inderøy	223	217
5054 Indre Fosen	394	420
5055 Heim	236	224
5056 Hitra	192	162
5057 Ørland	431	445
5058 Åfjord	146	130
5059 Orkland	762	720

Andel av arbeidsstyrken	07.04.20	21.04.20
I alt	9,3	9,1
5037 Levanger	8,6	7,9
5038 Verdal	10,4	11,1
5041 Snåase - Snåsa	6,4	6,4
5042 Lierne	6,4	6,1
5043 Raarvihke - Røyrvik	8,4	6,8
5044 Namsskogan	9,0	6,4
5045 Grong	7,3	6,6
5046 Høylandet	5,3	4,8
5047 Overhalla	6,3	5,9
5049 Flatanger	6,5	5,7
5052 Leka	3,6	5,1
5053 Inderøy	6,6	6,4
5054 Indre Fosen	7,9	8,4
5055 Heim	8,0	7,6
5056 Hitra	7,7	6,5
5057 Ørland	8,4	8,7
5058 Åfjord	6,5	5,8
5059 Orkland	8,0	7,6



Hovedtall om arbeidsmarkedet. Fylke. Uke

Helt ledige fordelt på kommune

I alt	07.04.20	21.04.20
I alt	22 776	22 281
5060 Nærøysund	252	248
5061 Rindal	60	55

Andel av arbeidsstyrken	07.04.20	21.04.20
I alt	9,3	9,1
5060 Nærøysund	5,0	4,9
5061 Rindal	5,8	5,3



Hovedtall om arbeidsmarkedet. Fylke. Uke

Delvis ledige fordelt på kommune

I alt	07.04.20	21.04.20
I alt	10 858	10 679
5001 Trondheim	4 953	4 822
5006 Steinkjer	561	524
5007 Namsos	348	343
5014 Frøya	106	105
5020 Osen	12	14
5021 Oppdal	244	229
5022 Rennebu	51	48
5025 Røros	167	179
5026 Holtålen	46	45
5027 Midtre Gauldal	107	126
5028 Melhus	406	425
5029 Skaun	178	187
5031 Malvik	332	322
5032 Selbu	63	67
5033 Tydal	15	11
5034 Meråker	59	48
5035 Stjørdal	713	649
5036 Frosta	54	62

Andel av arbeidsstyrken	07.04.20	21.04.20
I alt	4,4	4,3
5001 Trondheim	4,5	4,4
5006 Steinkjer	4,7	4,4
5007 Namsos	4,4	4,4
5014 Frøya	3,8	3,7
5020 Osen	2,6	3,1
5021 Oppdal	6,7	6,3
5022 Rennebu	4,2	3,9
5025 Røros	5,5	5,9
5026 Holtålen	4,5	4,5
5027 Midtre Gauldal	3,1	3,6
5028 Melhus	4,6	4,9
5029 Skaun	4,0	4,2
5031 Malvik	4,5	4,4
5032 Selbu	2,9	3,1
5033 Tydal	3,4	2,5
5034 Meråker	5,2	4,2
5035 Stjørdal	5,8	5,3
5036 Frosta	4,1	4,8



Hovedtall om arbeidsmarkedet. Fylke. Uke

Delvis ledige fordelt på kommune

I alt	07.04.20	21.04.20
I alt	10 858	10 679
5037 Levanger	393	432
5038 Verdal	404	354
5041 Snåase - Snåsa	37	38
5042 Lierne	25	27
5043 Raarvihke - Røyrvik	7	10
5044 Namsskogan	30	33
5045 Grong	42	52
5046 Høylandet	18	18
5047 Overhalla	72	75
5049 Flatanger	26	28
5052 Leka	9	5
5053 Inderøy	133	142
5054 Indre Fosen	232	208
5055 Heim	95	104
5056 Hitra	112	132
5057 Ørland	165	138
5058 Åfjord	95	104
5059 Orkland	396	405

Andel av arbeidsstyrken	07.04.20	21.04.20
I alt	4,4	4,3
5037 Levanger	3,7	4,1
5038 Verdal	5,4	4,7
5041 Snåase - Snåsa	3,5	3,6
5042 Lierne	3,5	3,8
5043 Raarvihke - Røyrvik	2,8	4,0
5044 Namsskogan	7,1	7,8
5045 Grong	3,5	4,3
5046 Høylandet	2,8	2,8
5047 Overhalla	3,5	3,7
5049 Flatanger	4,3	4,7
5052 Leka	3,3	1,8
5053 Inderøy	4,0	4,2
5054 Indre Fosen	4,7	4,2
5055 Heim	3,2	3,5
5056 Hitra	4,5	5,3
5057 Ørland	3,2	2,7
5058 Åfjord	4,3	4,7
5059 Orkland	4,2	4,3



Hovedtall om arbeidsmarkedet. Fylke. Uke

Delvis ledige fordelt på kommune

I alt	07.04.20	21.04.20
I alt	10 858	10 679
5060 Nærøysund	116	122
5061 Rindal	36	46

Andel av arbeidsstyrken	07.04.20	21.04.20
I alt	4,4	4,3
5060 Nærøysund	2,3	2,4
5061 Rindal	3,5	4,5



Hovedtall om arbeidsmarkedet. Fylke. Uke

Helt ledige fordelt på kommune og kjønn

I alt kvinner

	07.04.20	21.04.20
I alt kvinner	10 140	10 228
5001 Trondheim	4 991	5 017
5006 Steinkjer	476	472
5007 Namsos	263	261
5014 Frøya	75	71
5020 Osen	7	8
5021 Oppdal	197	189
5022 Rennebu	37	38
5025 Røros	174	174
5026 Holtålen	32	32
5027 Midtre Gauldal	99	92
5028 Melhus	408	408
5029 Skaun	187	185
5031 Malvik	315	323
5032 Selbu	61	59
5033 Tydal	6	8
5034 Meråker	53	60
5035 Stjørdal	616	687
5036 Frosta	66	60

Andel av arbeidsstyrken kvinner

	07.04.20	21.04.20
I alt kvinner	8,9	8,9
5001 Trondheim	9,7	9,7
5006 Steinkjer	8,6	8,5
5007 Namsos	6,9	6,8
5014 Frøya	6,0	5,7
5020 Osen	3,5	4,0
5021 Oppdal	11,8	11,3
5022 Rennebu	6,7	6,9
5025 Røros	11,7	11,7
5026 Holtålen	7,0	7,0
5027 Midtre Gauldal	6,2	5,7
5028 Melhus	10,2	10,2
5029 Skaun	9,2	9,1
5031 Malvik	9,1	9,3
5032 Selbu	6,3	6,1
5033 Tydal	3,1	4,1
5034 Meråker	9,6	10,9
5035 Stjørdal	10,8	12,1
5036 Frosta	11,0	10,0

Hovedtall om arbeidsmarkedet. Fylke. Uke

Helt ledige fordelt på kommune og kjønn

I alt kvinner

	07.04.20	21.04.20
I alt kvinner	10 140	10 228
5037 Levanger	383	360
5038 Verdal	311	324
5041 Snåase - Snåsa	25	28
5042 Lierne	16	10
5043 Raarvihke - Røyrvik	7	4
5044 Namsskogan	11	11
5045 Grong	30	32
5046 Høylandet	13	14
5047 Overhalla	55	55
5049 Flatanger	18	16
5052 Leka	4	6
5053 Inderøy	103	97
5054 Indre Fosen	157	178
5055 Heim	91	87
5056 Hitra	97	92
5057 Ørland	191	208
5058 Åfjord	66	60
5059 Orkland	356	360

Andel av arbeidsstyrken kvinner

	07.04.20	21.04.20
I alt kvinner	8,9	8,9
5037 Levanger	7,6	7,1
5038 Verdal	9,0	9,4
5041 Snåase - Snåsa	5,2	5,8
5042 Lierne	4,9	3,0
5043 Raarvihke - Røyrvik	5,9	3,4
5044 Namsskogan	5,6	5,6
5045 Grong	5,4	5,8
5046 Høylandet	4,6	4,9
5047 Overhalla	6,0	6,0
5049 Flatanger	7,1	6,3
5052 Leka	3,2	4,8
5053 Inderøy	6,7	6,3
5054 Indre Fosen	7,0	7,9
5055 Heim	6,7	6,5
5056 Hitra	8,7	8,3
5057 Ørland	8,1	8,8
5058 Åfjord	6,5	5,9
5059 Orkland	8,1	8,2

Hovedtall om arbeidsmarkedet. Fylke. Uke

Helt ledige fordelt på kommune og kjønn

I alt kvinner

	07.04.20	21.04.20
I alt kvinner	10 140	10 228
5060 Nærøysund	119	116
5061 Rindal	24	26

Andel av arbeidsstyrken kvinner

	07.04.20	21.04.20
I alt kvinner	8,9	8,9
5060 Nærøysund	5,4	5,2
5061 Rindal	5,1	5,5

I alt menn

	07.04.20	21.04.20
I alt menn	12 636	12 053
5001 Trondheim	6 126	5 879
5006 Steinkjer	619	611
5007 Namsos	345	338
5014 Frøya	89	79
5020 Osen	17	16
5021 Oppdal	246	219
5022 Rennebu	55	57
5025 Røros	190	182
5026 Holtålen	50	49
5027 Midtre Gauldal	130	111
5028 Melhus	448	399
5029 Skaun	200	186

Andel av arbeidsstyrken menn

	07.04.20	21.04.20
I alt menn	9,6	9,1
5001 Trondheim	10,4	10,0
5006 Steinkjer	9,6	9,5
5007 Namsos	8,6	8,4
5014 Frøya	5,7	5,1
5020 Osen	6,6	6,2
5021 Oppdal	12,6	11,2
5022 Rennebu	8,2	8,5
5025 Røros	12,3	11,8
5026 Holtålen	9,0	8,8
5027 Midtre Gauldal	7,0	5,9
5028 Melhus	9,4	8,4
5029 Skaun	8,4	7,8



Hovedtall om arbeidsmarkedet. Fylke. Uke

Helt ledige fordelt på kommune og kjønn

I alt menn

	07.04.20	21.04.20
I alt menn	12 636	12 053
5031 Malvik	380	373
5032 Selbu	94	78
5033 Tydal	13	14
5034 Meråker	74	81
5035 Stjørdal	697	674
5036 Frosta	77	63
5037 Levanger	530	478
5038 Verdal	472	511
5041 Snåase - Snåsa	42	39
5042 Lierne	30	34
5043 Raarvihke - Røyrvik	14	13
5044 Namsskogan	27	16
5045 Grong	58	47
5046 Høylandet	21	17
5047 Overhalla	73	66
5049 Flatanger	21	18
5052 Leka	6	8
5053 Inderøy	120	120

Andel av arbeidsstyrken menn

	07.04.20	21.04.20
I alt menn	9,6	9,1
5031 Malvik	9,7	9,5
5032 Selbu	7,9	6,6
5033 Tydal	5,4	5,8
5034 Meråker	12,6	13,8
5035 Stjørdal	10,6	10,3
5036 Frosta	11,0	9,0
5037 Levanger	9,6	8,7
5038 Verdal	11,6	12,5
5041 Snåase - Snåsa	7,4	6,8
5042 Lierne	7,7	8,7
5043 Raarvihke - Røyrvik	10,7	9,9
5044 Namsskogan	11,9	7,0
5045 Grong	9,0	7,3
5046 Høylandet	5,9	4,8
5047 Overhalla	6,5	5,9
5049 Flatanger	6,1	5,2
5052 Leka	4,0	5,3
5053 Inderøy	6,6	6,6



Hovedtall om arbeidsmarkedet. Fylke. Uke

Helt ledige fordelt på kommune og kjønn

I alt menn

	07.04.20	21.04.20
I alt menn	12 636	12 053
5054 Indre Fosen	237	242
5055 Heim	145	137
5056 Hitra	95	70
5057 Ørland	240	237
5058 Åfjord	80	70
5059 Orkland	406	360
5060 Nærøysund	133	132
5061 Rindal	36	29

Andel av arbeidsstyrken menn

	07.04.20	21.04.20
I alt menn	9,6	9,1
5054 Indre Fosen	8,7	8,9
5055 Heim	9,1	8,6
5056 Hitra	6,9	5,1
5057 Ørland	8,7	8,5
5058 Åfjord	6,6	5,8
5059 Orkland	8,0	7,1
5060 Nærøysund	4,7	4,7
5061 Rindal	6,4	5,2



Hovedtall om arbeidsmarkedet. Fylke. Uke

Helt ledige fordelt på yrke

I alt	07.04.20	21.04.20
I alt	22 776	22 281
Ledere	1 011	825
Ingeniør- og ikt-fag	916	801
Undervisning	573	586
Akademiske yrker	212	171
Helse, pleie og omsorg	1 101	1 097
Barne- og ungdomsarbeid	658	677
Meglere og konsulenter	513	453
Kontorarbeid	1 549	1 578
Butikk- og salgsarbeid	3 619	3 500
Jordbruk, skogbruk og fiske	248	228
Bygg og anlegg	2 284	2 199
Industriarbeid	2 022	2 011
Reiseliv og transport	4 035	4 157
Serviceyrker og annet arbeid	3 018	3 055
Ingen yrkesbakgrunn eller uoppgitt	1 017	943



Hovedtall om arbeidsmarkedet. Fylke. Uke

Delvis ledige fordelt på yrke

I alt	07.04.20	21.04.20
I alt	10 858	10 679
Ledere	828	961
Ingeniør- og ikt-fag	610	763
Undervisning	230	207
Akademiske yrker	123	154
Helse, pleie og omsorg	666	675
Barne- og ungdomsarbeid	230	182
Meglere og konsulenter	441	508
Kontorarbeid	875	806
Butikk- og salgsarbeid	2 230	2 090
Jordbruk, skogbruk og fiske	105	88
Bygg og anlegg	921	893
Industriarbeid	1 027	1 011
Reiseliv og transport	1 348	1 186
Serviceyrker og annet arbeid	977	914
Ingen yrkesbakgrunn eller uoppgitt	247	241

Hovedtall om arbeidsmarkedet. Fylke. Uke

Arbeidssøkere på tiltak fordelt på kommune

I alt	07.04.20	21.04.20
I alt	892	936
5001 Trondheim	274	321
5006 Steinkjer	93	96
5007 Namsos	30	29
5014 Frøya	18	16
5020 Osen	*	*
5021 Oppdal	11	11
5022 Rennebu	5	4
5025 Røros	7	8
5026 Holtålen	5	6
5027 Midtre Gauldal	7	7
5028 Melhus	21	22
5029 Skaun	10	9
5031 Malvik	36	36
5032 Selbu	8	8
5033 Tydal	*	*
5034 Meråker	8	8
5035 Stjørdal	72	70
5036 Frosta	4	*

Andel av arbeidsstyrken	07.04.20	21.04.20
I alt	0,4	0,4
5001 Trondheim	0,2	0,3
5006 Steinkjer	0,8	0,8
5007 Namsos	0,4	0,4
5014 Frøya	0,6	0,6
5020 Osen	*	*
5021 Oppdal	0,3	0,3
5022 Rennebu	0,4	0,3
5025 Røros	0,2	0,3
5026 Holtålen	0,5	0,6
5027 Midtre Gauldal	0,2	0,2
5028 Melhus	0,2	0,3
5029 Skaun	0,2	0,2
5031 Malvik	0,5	0,5
5032 Selbu	0,4	0,4
5033 Tydal	*	*
5034 Meråker	0,7	0,7
5035 Stjørdal	0,6	0,6
5036 Frosta	0,3	*



Hovedtall om arbeidsmarkedet. Fylke. Uke

Arbeidssøkere på tiltak fordelt på kommune

I alt	07.04.20	21.04.20
I alt	892	936
5037 Levanger	62	60
5038 Verdal	59	61
5041 Snåase - Snåsa	4	6
5042 Lierne	*	*
5043 Raarvihke - Røyrvik	*	*
5044 Namsskogan	*	*
5045 Grong	4	*
5046 Høylandet	*	*
5047 Overhalla	*	*
5049 Flatanger	5	5
5052 Leka	*	*
5053 Inderøy	17	18
5054 Indre Fosen	13	12
5055 Heim	14	14
5056 Hitra	14	14
5057 Ørland	17	18
5058 Åfjord	*	*
5059 Orkland	25	24

Andel av arbeidsstyrken	07.04.20	21.04.20
I alt	0,4	0,4
5037 Levanger	0,6	0,6
5038 Verdal	0,8	0,8
5041 Snåase - Snåsa	0,4	0,6
5042 Lierne	*	*
5043 Raarvihke - Røyrvik	*	*
5044 Namsskogan	*	*
5045 Grong	0,3	*
5046 Høylandet	*	*
5047 Overhalla	*	*
5049 Flatanger	0,8	0,8
5052 Leka	*	*
5053 Inderøy	0,5	0,5
5054 Indre Fosen	0,3	0,2
5055 Heim	0,5	0,5
5056 Hitra	0,6	0,6
5057 Ørland	0,3	0,4
5058 Åfjord	*	*
5059 Orkland	0,3	0,3



Hovedtall om arbeidsmarkedet. Fylke. Uke

Arbeidssøkere på tiltak fordelt på kommune

I alt	07.04.20	21.04.20
I alt	892	936
5060 Nærøysund	33	34
5061 Rindal	*	*

Andel av arbeidsstyrken	07.04.20	21.04.20
I alt	0,4	0,4
5060 Nærøysund	0,7	0,7
5061 Rindal	*	*



Hovedtall om arbeidsmarkedet. Fylke. Uke

Helt ledige og arbeidssøkere på tiltak fordelt på kommune

I alt	07.04.20	21.04.20
I alt	23 668	23 217
5001 Trondheim	11 391	11 217
5006 Steinkjer	1 188	1 179
5007 Namsos	638	628
5014 Frøya	182	166
5020 Osen	25	24
5021 Oppdal	454	419
5022 Rennebu	97	99
5025 Røros	371	364
5026 Holtålen	87	87
5027 Midtre Gauldal	236	210
5028 Melhus	877	829
5029 Skaun	397	380
5031 Malvik	731	732
5032 Selbu	163	145
5033 Tydal	19	22
5034 Meråker	135	149
5035 Stjørdal	1 385	1 431
5036 Frosta	147	126

Andel av arbeidsstyrken	07.04.20	21.04.20
I alt	9,6	9,4
5001 Trondheim	10,3	10,1
5006 Steinkjer	9,9	9,8
5007 Namsos	8,2	8,0
5014 Frøya	6,5	5,9
5020 Osen	5,5	5,2
5021 Oppdal	12,5	11,6
5022 Rennebu	7,9	8,1
5025 Røros	12,3	12,0
5026 Holtålen	8,6	8,6
5027 Midtre Gauldal	6,8	6,0
5028 Melhus	10,0	9,5
5029 Skaun	9,0	8,6
5031 Malvik	9,9	9,9
5032 Selbu	7,6	6,7
5033 Tydal	4,3	5,0
5034 Meråker	11,8	13,1
5035 Stjørdal	11,3	11,7
5036 Frosta	11,3	9,7



Hovedtall om arbeidsmarkedet. Fylke. Uke

Helt ledige og arbeidssøkere på tiltak fordelt på kommune

I alt	07.04.20	21.04.20
I alt	23 668	23 217
5037 Levanger	975	898
5038 Verdal	842	896
5041 Snåase - Snåsa	71	73
5042 Lierne	48	46
5043 Raarvihke - Røyrvik	21	17
5044 Namsskogan	41	30
5045 Grong	92	81
5046 Høylandet	34	31
5047 Overhalla	131	124
5049 Flatanger	44	39
5052 Leka	12	16
5053 Inderøy	240	235
5054 Indre Fosen	407	432
5055 Heim	250	238
5056 Hitra	206	176
5057 Ørland	448	463
5058 Åfjord	149	133
5059 Orkland	787	744

Andel av arbeidsstyrken	07.04.20	21.04.20
I alt	9,6	9,4
5037 Levanger	9,2	8,5
5038 Verdal	11,2	11,9
5041 Snåase - Snåsa	6,7	6,9
5042 Lierne	6,7	6,4
5043 Raarvihke - Røyrvik	8,4	6,8
5044 Namsskogan	9,7	7,1
5045 Grong	7,7	6,8
5046 Høylandet	5,3	4,8
5047 Overhalla	6,4	6,1
5049 Flatanger	7,3	6,5
5052 Leka	4,3	5,8
5053 Inderøy	7,1	7,0
5054 Indre Fosen	8,2	8,7
5055 Heim	8,5	8,1
5056 Hitra	8,3	7,1
5057 Ørland	8,7	9,0
5058 Åfjord	6,7	6,0
5059 Orkland	8,3	7,8



Hovedtall om arbeidsmarkedet. Fylke. Uke

Helt ledige og arbeidssøkere på tiltak fordelt på kommune

I alt	07.04.20	21.04.20
I alt	23 668	23 217
5060 Nærøysund	285	282
5061 Rindal	62	56


Andel av arbeidsstyrken	07.04.20	21.04.20
I alt	9,6	9,4
5060 Nærøysund	5,7	5,6
5061 Rindal	6,0	5,4




Hovedtall om arbeidsmarkedet. Fylke. Uke

Helt ledige fordelt på bydel Oslo

I alt



I alt





Hovedtall om arbeidsmarkedet. Fylke. Uke

Delvis ledige fordelt på bydel Oslo

I alt



I alt







Hovedtall om arbeidsmarkedet. Fylke. Uke

Helt ledige og arbeidssøkere på tiltakt fordelt på bydel Oslo

I alt



I alt





Hovedtall om arbeidsmarkedet. Fylke. Uke

Tilgang: Antall nye registrerte arbeidssøkere i uka fordelt på registreringsbegrunnelse

I alt	07.04.20	21.04.20
Er permittert eller kommer til å bli permittert	2 100	1 014
Er usikker på jobbsituasjonen min	112	82
Har akkurat fullført utdanning, militærtjeneste eller annet	29	26
Har aldri vært i jobb	15	17
Har deltidsjobb, men vil jobbe mer	62	42
Har ikke vært i jobb de siste 2 årene	15	8
Har jobb men vil bytte	6	4
Har jobb og ønsker å fortsette i den jobben jeg er i	57	29
Har mistet eller kommer til å miste jobben	229	122
Har sagt opp eller kommer til å si opp	57	36