

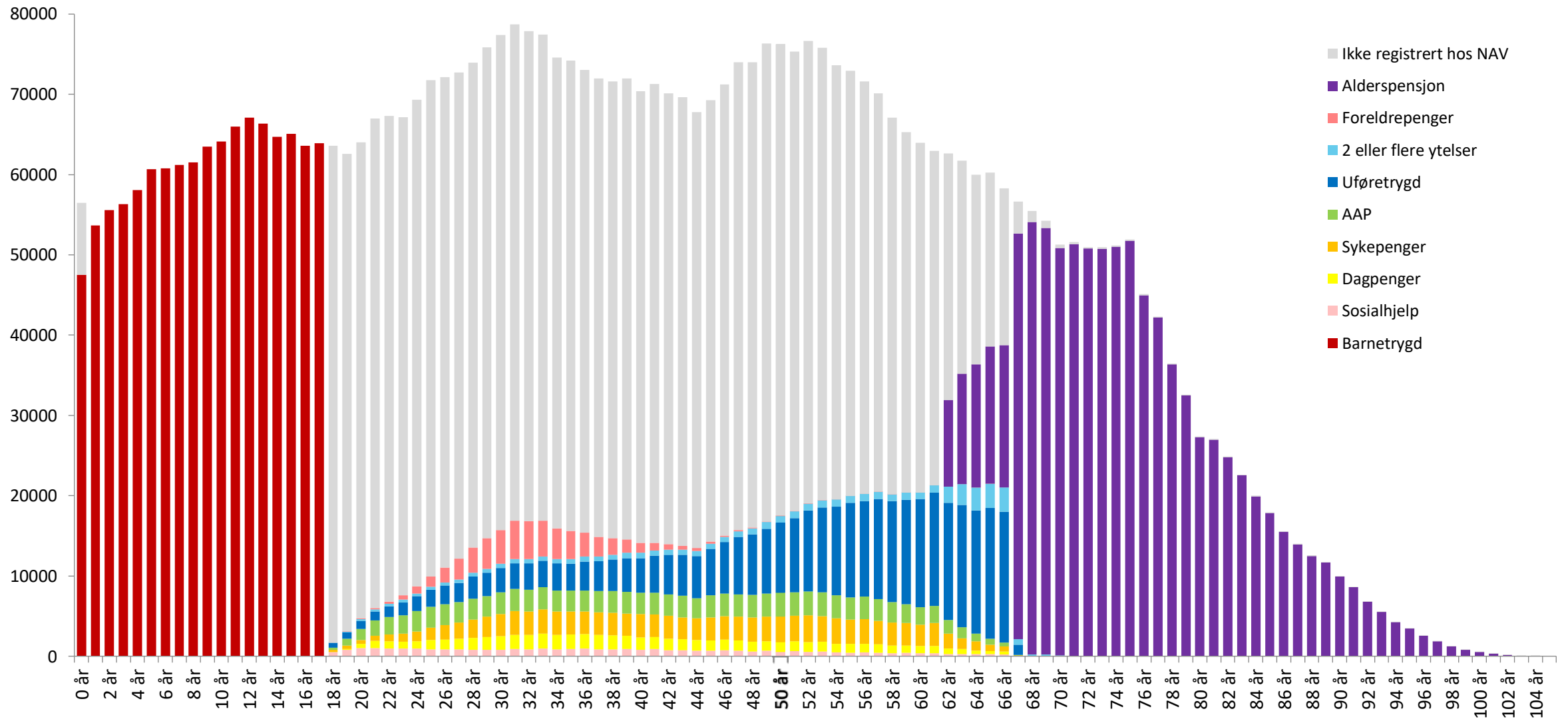


Et skråblikk på sykefravær, helseforløp og utenforskap

Ulf Andersen
Statistikksjef // NAV



Vi har verdens beste velferdsstat!



På nyttårsaften var det 76 296
50-åringer i Norge.

Hvor mange har hatt en
livsoppholdsyttelse fra NAV i
løpet av voksenlivet?

90%

3

dager

*Pris ved anskaffelse av
KNM Helge Ingstad
var 3,78 milliarder*





Hvis NAV hadde vært et land...



#22



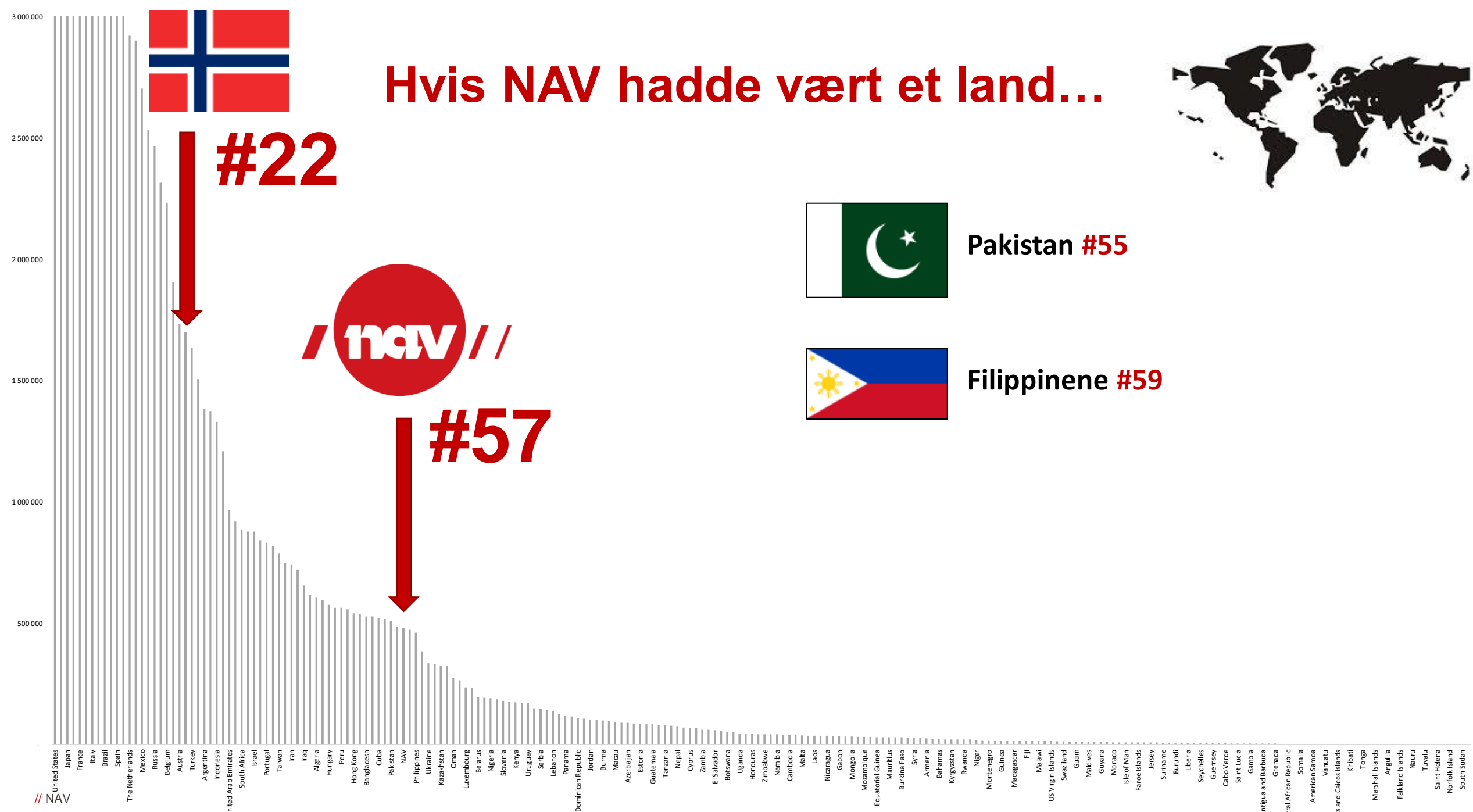
#57



Pakistan #55

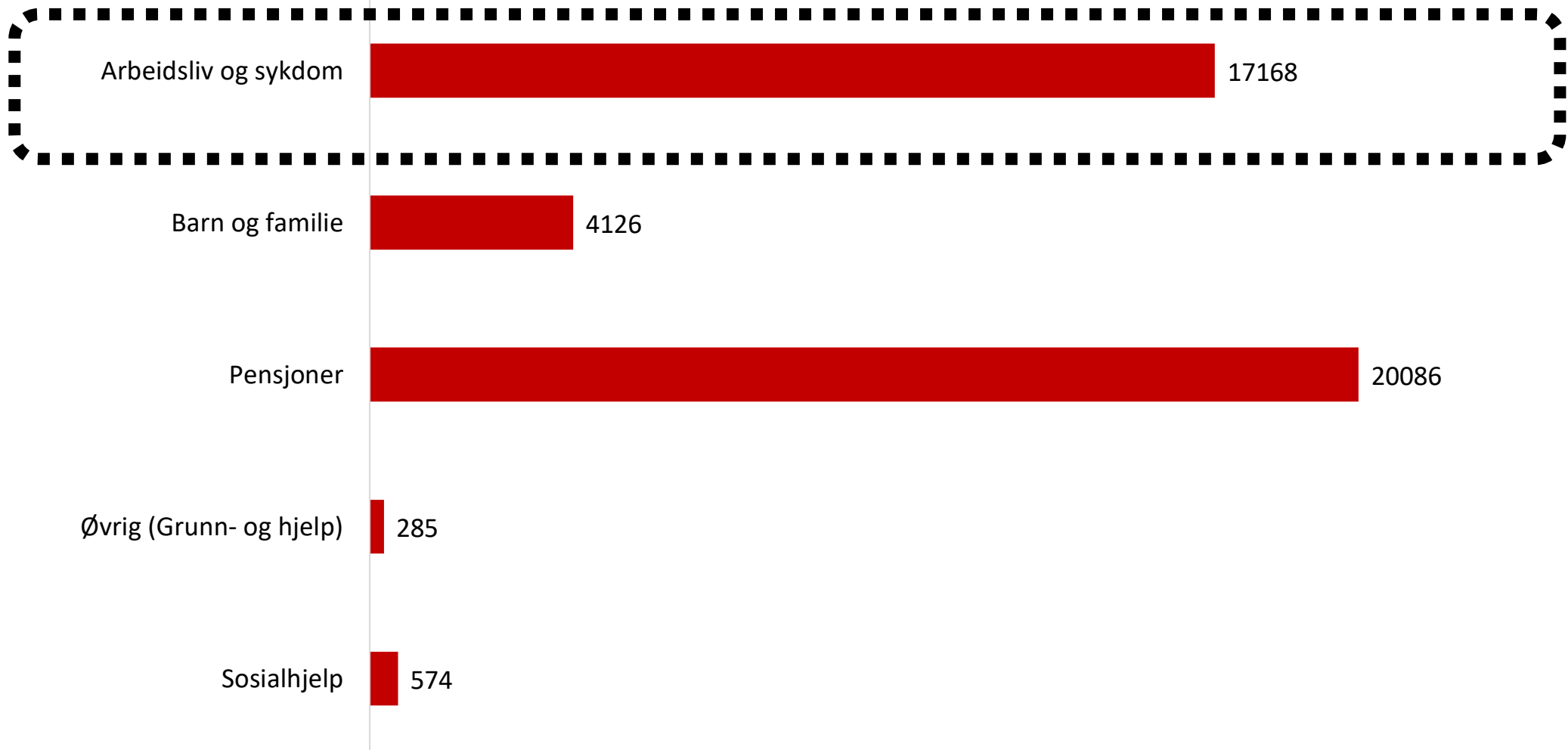


Filippinene #59



Utgifter over statsbudsjett i verdens land

Rogaland og utgifter til trygd og pensjon i 2021: 42,2 milliarder...



Andelen mottakere 18 – 66 år av ytelser til livsopphold (bortfall av inntekt) hver måned i 2021 i Rogaland



Andelen mottakere 18 – 66 år av ytelser til livsopphold (bortfall av inntekt) hele året i 2021 i Rogaland



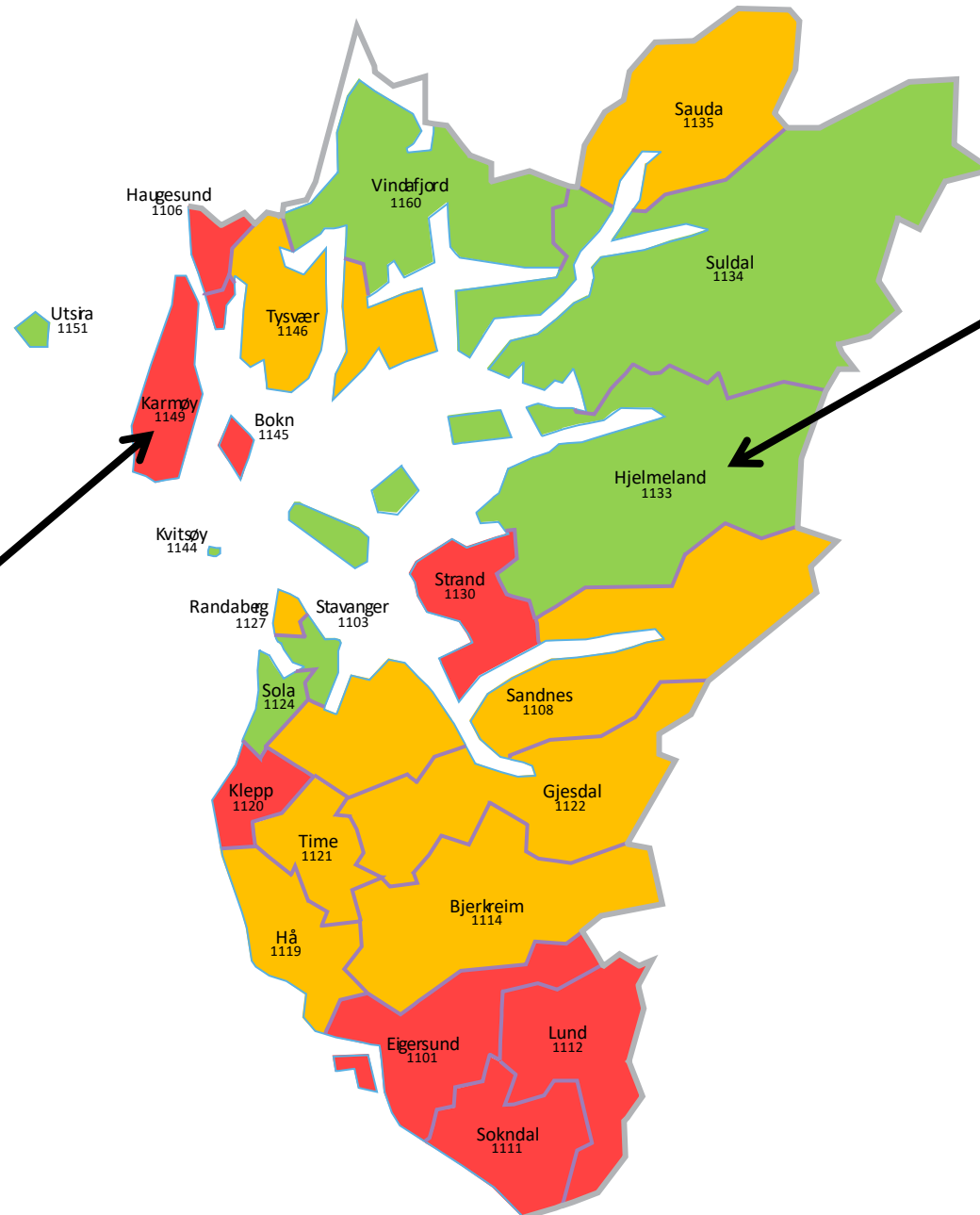
Andel på livsoppholdsytelser (18-66 år)

Rogaland: **20%**

Karmøy: **24,1%**

Hjelmeland: **15,5%**

- Under 20%
- 20% – 21%
- Over 21%



Andelen personer i alderen 18-66 år som mottok en statlig livsoppholdsyttelse fra NAV i gjennomsnitt per måned i 2021.

Og mye av dette handler om sykdom...

17,2 milliarder i stønader på Arbeidsliv & sykdom i Rogaland

Tiltakspenger: 113 mill (0,7%)

Dagpenger (korona): 2 058 mill (12%)

Stønad enslig: 153 mill (0,9%)

86,5%



Sykepenger: 3 991 mill (23,2%)

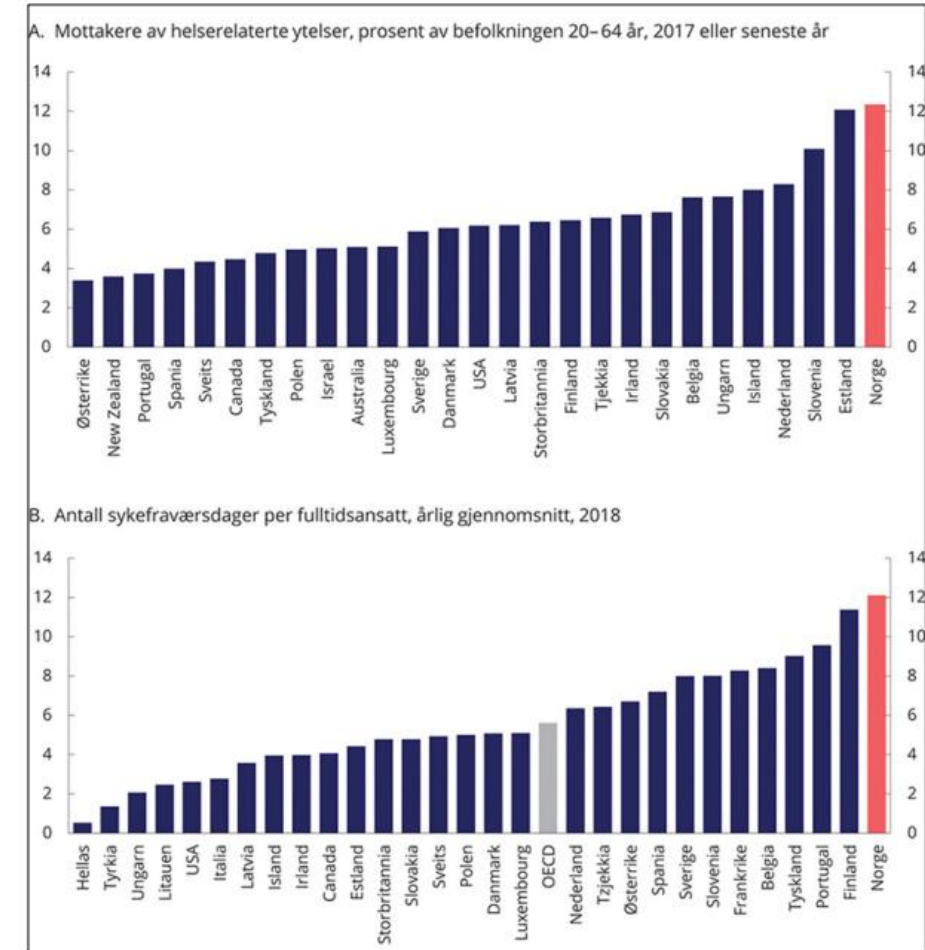
AAP: 2 829 mill (16,5%)

Uføretrygd: 8 025 mill (46,7%)

Norge er «verdensmestere» i sykefravær og bruk av helse-relaterte ytelser



Foto: Lisa Åserud/NTB



Figur 3 Andel mottakere av helse-relaterte trygdeordninger og antall sykefraværsdager per fulltidsansatt

Norges «sykeste» kommune

Hemsedal, Bærum og Asker har lavest uføreandel i Norge. I Ballangen står det dårligere til Kommunen har flest uføre og høyest sykefravær i landet.

ARBEIDSLIV

Christian Bjerknes
Oslo

Den lille kommunen Ballangen i Ofoten skiller seg ut i statistikken over Norges friskeste og sykeste kommuner. Ikke bare har Ballangen høyest uføreandel i landet, de har også det høyeste sykefraværet.

- Vi vet ikke helt hvorfor det er slik, men i samarbeid med Nav er vi i ferd med å kartlegge situasjonen og finne årsaker. Det er viktig vite hva som følger pasienten før an begynner å medisineres, sier dfører Per Kristian Arntzen (Sp) Ballangen.

Ballangen var Nord-Norges viktigste gruvekommune og opptil personer jobbet i gruveindustri i første halvdel av 1900-tallet. Den største gruva ble lagt llerede i 1963, mens den siste n ble lagt ned i 2003. Mye imidlertid på at Ballangen sliter med selskader etter idaden.

Uførenen av Kommune-NM

allerede har funnet ut er edleggelsen er en viktig forklaringen. Mange av iustet jobbet flyttet ut en og tok seg arbeid i industri. Vi ser nå at se ikke har klart å stå n frem til 67 år og at lbake til Ballangen Arntzen.

«Fysisk fostring er viktig»

Hemsedal har i mange år vært den kommunen i landet med lavest uføreandel. Det er rundt fem ganger så mange uføre i Ballangen som på Hemsedal.

- Den lave uføreandelen henger nok mye sammen med befolkningssammensetningen. Befolkningstallet har økt mye de siste årene og de fleste innflytterne er mellom 25 og 45 år, sier ordfører Oddvar Grøthe i Hemsedal.

Friskest og sykest i Norge

Friskest
Dette er kommunene med lavest og høyest sykefravær i landet. Tapte dagverk på grunn av egen sykdom i prosent av avtalte dagverk i 2016.

Moskenes	2,9
Dovre	3,2
Ramskog	3,3
Balestrand	3,4
Hemsedal	3,4
Snråse Snråse	3,5
Ågdenes	3,7
Fyresdal	3,7
Aurland	3,7
Os (Heim.)	3,8

Havvik	7,9
Kvænangen	8,1
Skjervøy	8,1
Roan	8,4
Sildanland	8,6
Karlsøy	8,6
Bjugn	9,0
Tjøandsund	9,0
Lavangen	9,6
Ballangen	12,5

Sykest
Dette er kommunene med lavest og høyest uføreandel. Uførepensjoner mellom 18 og 67 år i prosent av befolkningen i 2016.

Hemsedal	2,7
Bærum	3,1
Asker	3,2
Sogndal	3,3
Sola	3,4
Stranda	3,5
Oslo	3,6
Lekanger	3,6
Oppgørd	3,6
Ås	3,7

Gjerstad	11,2
Bindal	11,2
Bygland	11,3
Søndre Land	11,3
Dyrøy	11,4
Verran	11,5
Eidskog	11,6
Iveland	11,6
Våler (Heim.)	12,5
Ballangen	13,0

2017 DN grafikk/Åke SSB/NHO/Meron Economics

Siden 1992 har folketallet i den lille bygda økt fra drøyt 1600 til 2500 i dag. Hemsedal skiller seg dermed kraftig ut fra innlandskommuner generelt, som ofte sliter med fraflytting. Grøthe tror at innbyggernes fysiske tilstand også spiller inn i statistikken.

- Hemsedal er en bygd med veldig gode aktivitetsmuligheter og fysisk fostring er viktig for å holde seg frisk. Mange av innbyggerne i Hemsedal er glad i natur og ønsker en aktiv fritid, sier Grøthe.

Tilbake i Ballangen jobber kommunen med å finne nye satsingsområder.

- Ballangen er fortsatt en land-

brukskommune, men vi har også noe mekanisk industri. I tillegg har vi fått flere oppdragsanlegg i kommunen, sier Arntzen.

Nå håper han at restene etter gruvedriften kan forvandles til et toppmoderne datasenter for teknologibedrifter over hele verden.

- Da det var gruvedrift her ble fjorden brukt som deponi. Nesten halve fjorden ble fylt igjen, og her er det nå et stort flatt område på rundt 600 dekar som egner seg perfekt til et slikt datasenter, sier Arntzen.

Det er selskapet Kolos Norway som står bak prosjektet.

- Planen er å bygge et stort kostnads effektivt datasenter som har tilgang på billig grønn energi, sier administrerende direktør Håvard Lillebo i Kolos Norway.

Billig grønn kraft

Selskapet har hentet penger blant en rekke norske privatinvestorer og har ifølge Lillebo allerede kontorer i Silicon Valley og New York. Datasenteret vil i hovedsak bestå av store datalagringshaller der

Kommune-NM

En måling av norske kommuners attraktivitet og vekstkraft, basert på 20 ulike indikatorer knyttet til næringsliv, privatøkonomi, arbeidsmarked, demografi, kompetanse, og kommuneøkonomi.

Analysen er gjennomført av Menon Economics på oppdrag for arbeidsgiverorganisasjonen NHO.



Sjekk din kommune på DN.no

ulike selskaper, spesielt fra USA og Europa, kan leie lagringsplass.

- Ballangen ligger i et område som har den billigste kraften i hele Europa, og der det samtidig er et stort kraftoverskudd. I tillegg er det viktig for mange selskaper at kraften er fornybar, sier Lillebo.

Neste fredag skal planene for anlegget offisielt presenteres i Ballangen. Forventet byggestart er i 2018.

christian.bjerknes@dn.no



Det er i uføre i dal. Nå bygge gamm utenf

Bli med på DN Live under Arendalsuka ledet av politisk redaktør Kjetil B. Alstadheim

Tirsdag 15. august: Hva skjedde under partilederebatten?
Møt Marit Arnstad (Senterpartiet), Sveinung Rotevatn (Venstre) og Heidi Nordby Lunde (Høyre).

Onsdag 16. august: Klima og olje i den første valgkampen etter Parisavtalen
Møt direktør Kristin Halvorsen ved Cicero Senter for klimaforskning og bærekraftsdirektør i Statoil Bjørn Otto Sverdrup.

Torsdag 17. august: Slik vil ungdomspartiene berge velferdsstaten når oljefestningen er over
Møt ledere fra AUF, Unge Venstre, KrFU og Unge Høyre.



Vi sees i DN-teltet!



Se hele programmet, og les mer her:
dn.no/konferanse/arendalsuka

Friskest og sykest i Norge

Dette er kommunene med lavest og høyest sykefravær i landet. Tapte dagsverk på grunn av egen sykdom i prosent av avtalte dagsverk i 2016.

Friskest

Moskenes	2,9	■
Dovre	3,2	■
Rømskog	3,3	■
Balestrand	3,4	■
Hemsedal	3,4	■
Snåase Snåsa	3,5	■
Agdenes	3,7	■
Fyresdal	3,7	■
Aurland	3,7	■
Os (Hedm.)	3,8	■

Sykest

Hasvik	7,9	■
Kvænangen	8,1	■
Skjervøy	8,1	■
Roan	8,4	■
Skånland	8,6	■
Karlsøy	8,6	■
Bjugn	9,0	■
Tjeldsund	9,0	■
Lavangen	9,6	■
Ballangen	12,5	■

Dette er kommunene med lavest og høyest uføreandel.

Uførepensjonister mellom 18 og 67 år i prosent av befolkningen i 2016.

Friskest

Hemsedal	2,7	■
Bærum	3,1	■
Asker	3,2	■
Sogndal	3,3	■
Sola	3,4	■
Stranda	3,5	■
Oslo	3,6	■
Leikanger	3,6	■
Oppegård	3,6	■
Ås	3,7	■

Sykest

Gjerstad	11,2	■
Bindal	11,2	■
Bygland	11,3	■
Søndre Land	11,3	■
Dyrøy	11,4	■
Verran	11,5	■
Eidskog	11,6	■
Iveland	11,6	■
Våler (Hedm.)	12,5	■
Ballangen	13,0	■

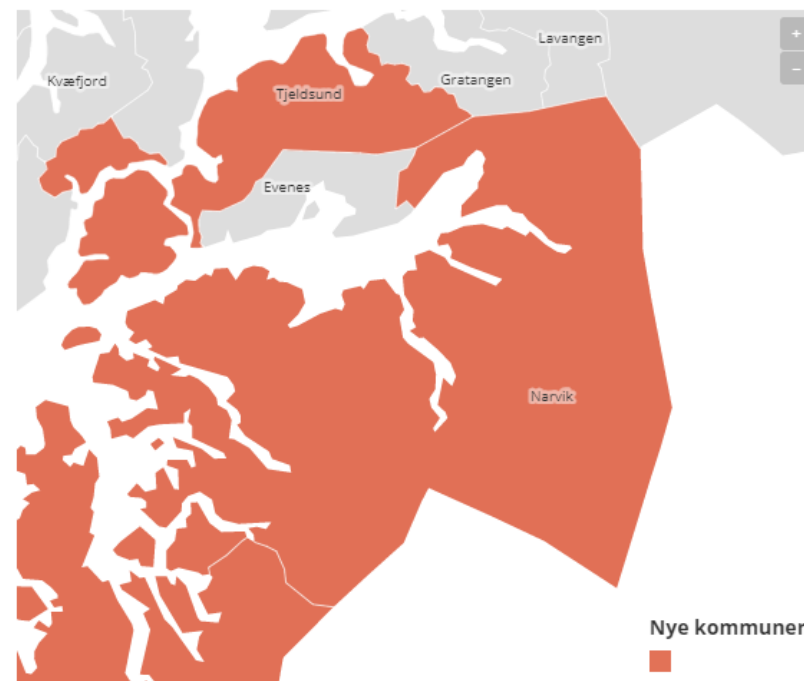
Kommunesammenslåinger i kommunereformen

Artikkel | Sist oppdatert: 03.01.2020

Oversikt over kommunesammenslåinger og nye kommunenavn.

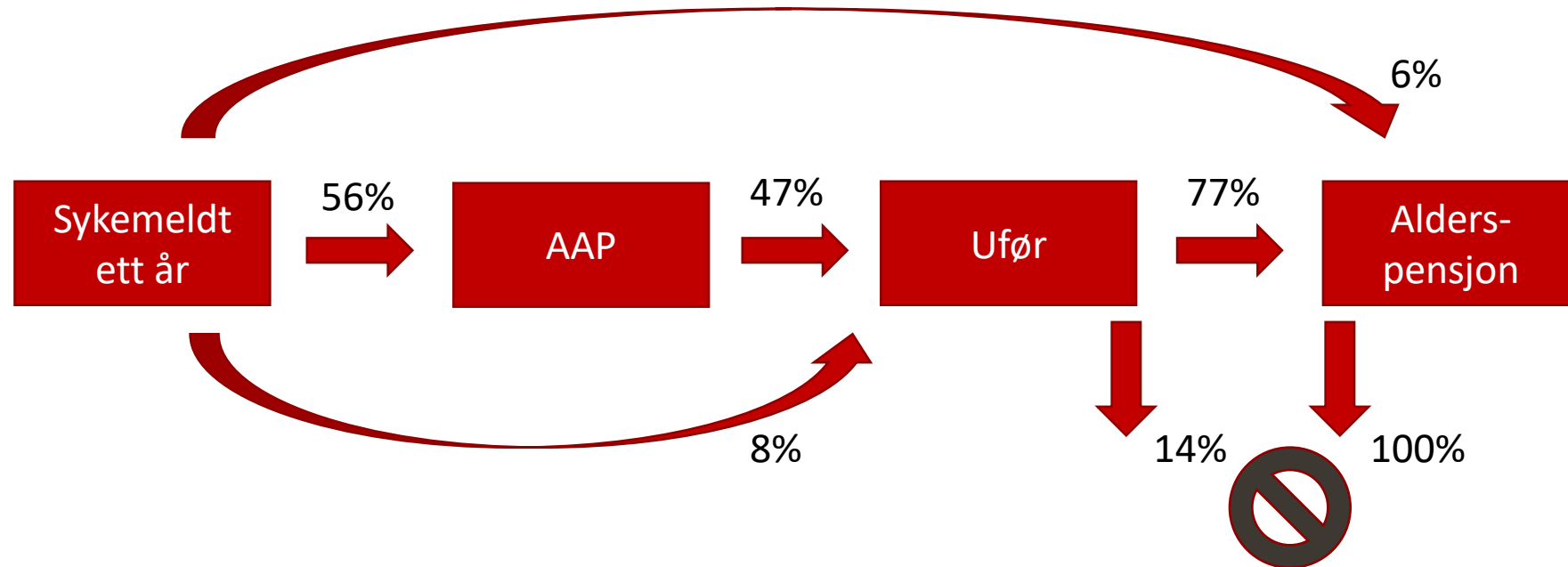
Nye kommuner

I løpet av kommunereformen er 119 kommuner blitt til 47 nye, og 1. januar 2020 har vi 356 kommuner i Norge.

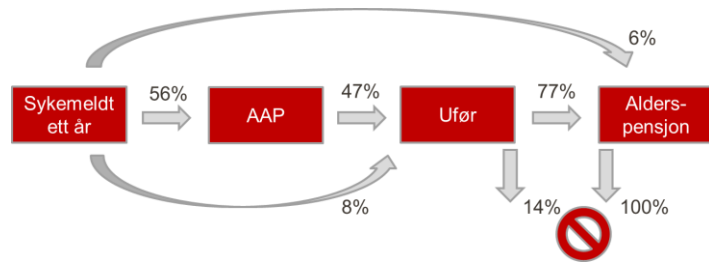


Grafikk: Kommunal- og moderniseringsdepartementet • [Last ned dataene](#)

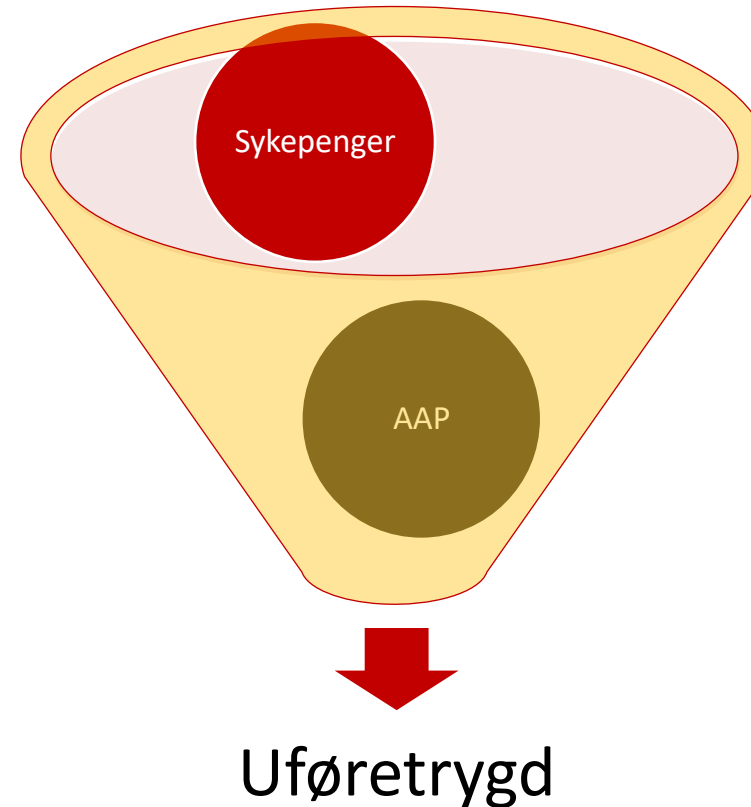
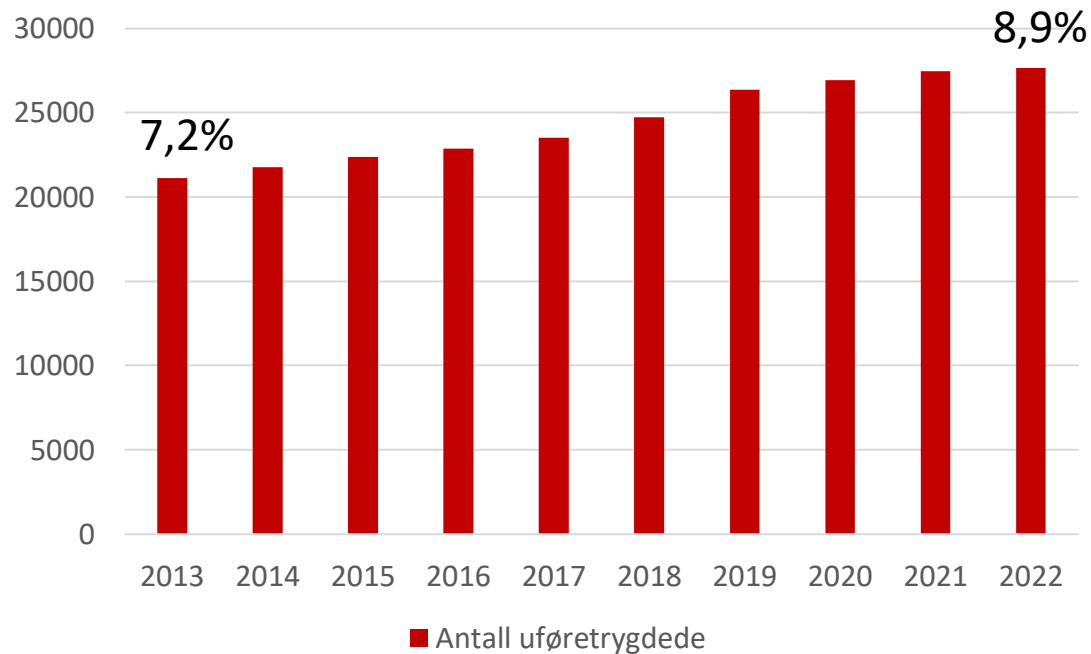
Helseforløpet i NAV...



Så for å redusere andelen uføretrygdede (og utenforskap) må sykefraværet ned



Utviklingen blant uføretrygdede i Rogaland



OECD i 2013:

«Norge har det høyeste sykefraværet og de høyeste kostnadene knyttet til fravær i hele OECD...»

OECD i 2013:

«Norge har det høyeste sykefraværet og de høyeste kostnadene knyttet til fravær i hele OECD...»

Human Development Index (HDI) Ranking

From the 2020 Human Development Report

Search in table

Page 1 of 19



Rank

1

Country

Norway

HDI value (2019)

0.957

SOL

Min feed

Logg Inn



Verdens beste land å bo i

Norge topper FN-kåring for 15. år på rad

FN kårer nok en gang Norge til verdens beste land å bo i. Samtidig er nye typer ulikheter i samfunn verden over i ferd med å utvikle seg, ifølge FN-rapporten.



NRK

Logg inn



Urix

Nyhetsbrev Urix forklarer Korrespondentbrevet

Norge topper kåring over verdens beste helsevesener

Norge klatrer fra en delt fjerdeplass til toppen på en stor undersøkelse over helsevesenet i rike land. Landet som bruker klart mest penger på helse, havner desidert sist.





- Nordmenn har veldig lav moral

Publisert: for 5 år siden
Sist oppdatert: for 5 år siden



Carina Charlotte Carlsen
Tips meg



Del på Facebook



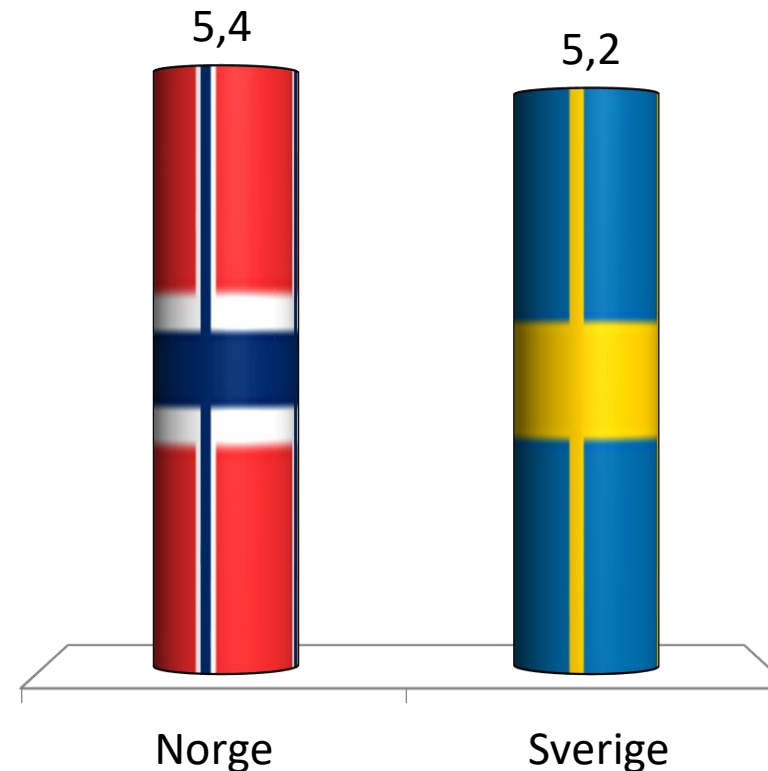
Del på Twitter

Svenskene ler godt av syke nordmenn.

«Nordmenn har veldig lav moral og er trolig blant de sykeste menneskene i verden.»

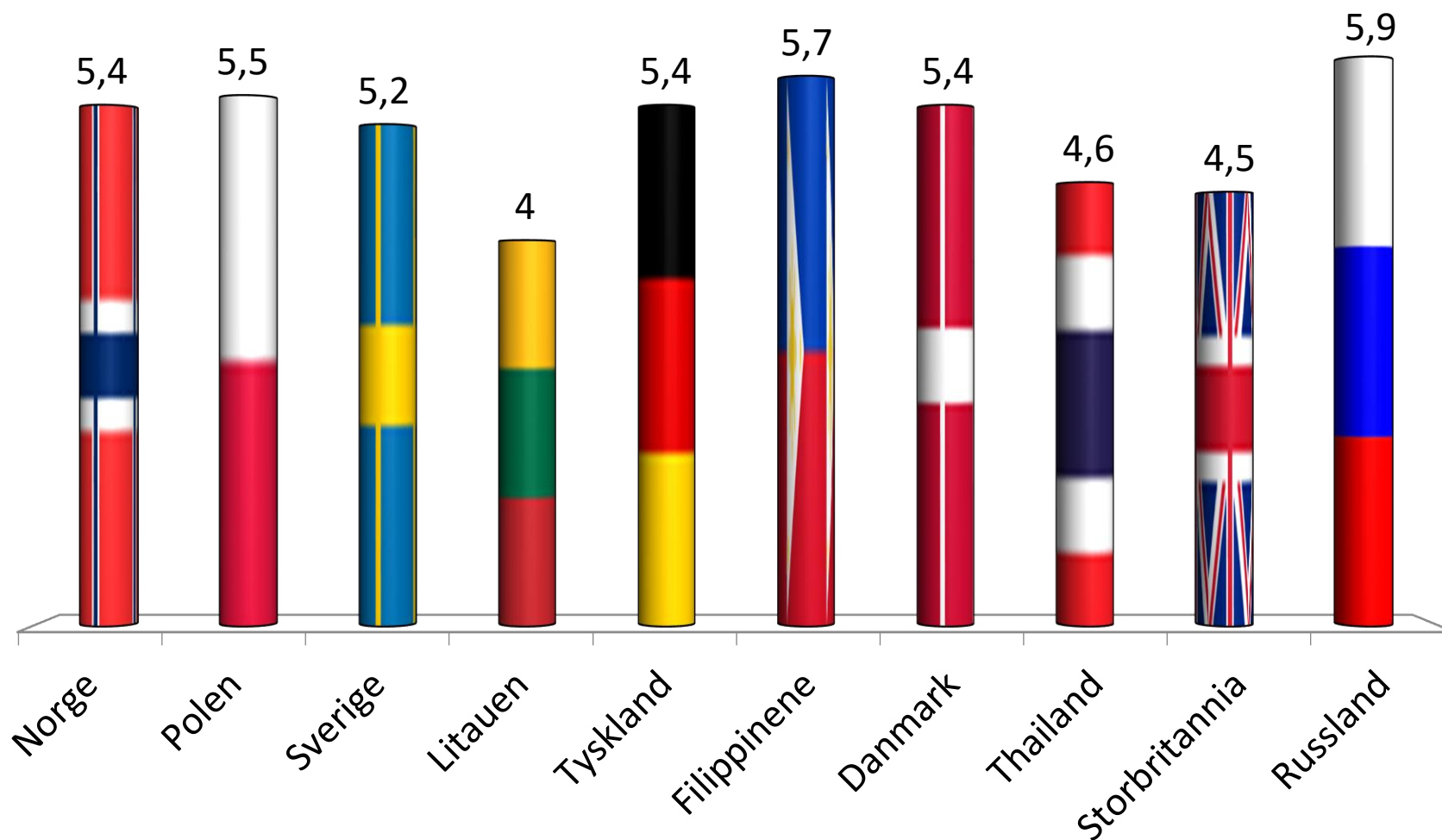
Nordmenn er dobbelt så syke som svenskene.

Etter at Nettavisen NA24 tidligere denne måneden skrev om det store spriket i sykefravær sammenlignet med nabolandet vårt, Sverige, ler de godt av oss.



Legemeldt sykefravær i prosent av avtalte dagsverk fordelt på fødeland, 3kv 2017

Nordmenn sykere enn andre?

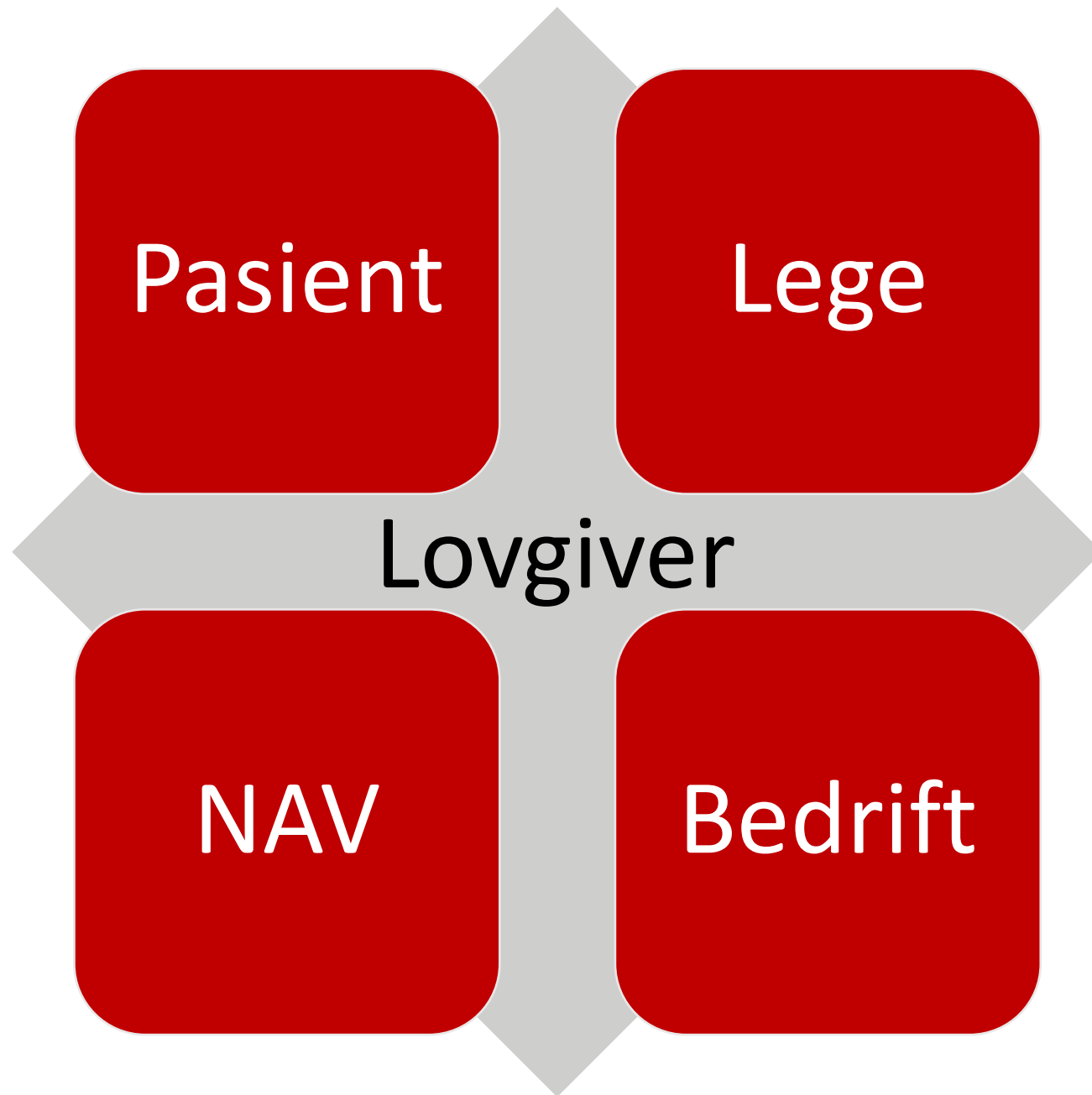


Legemeldt sykefravær i prosent av avtalte dagsverk fordelt på fødeland, 3kv 2017
Fødeland rangert etter antall avtalte dagsverk totalt.

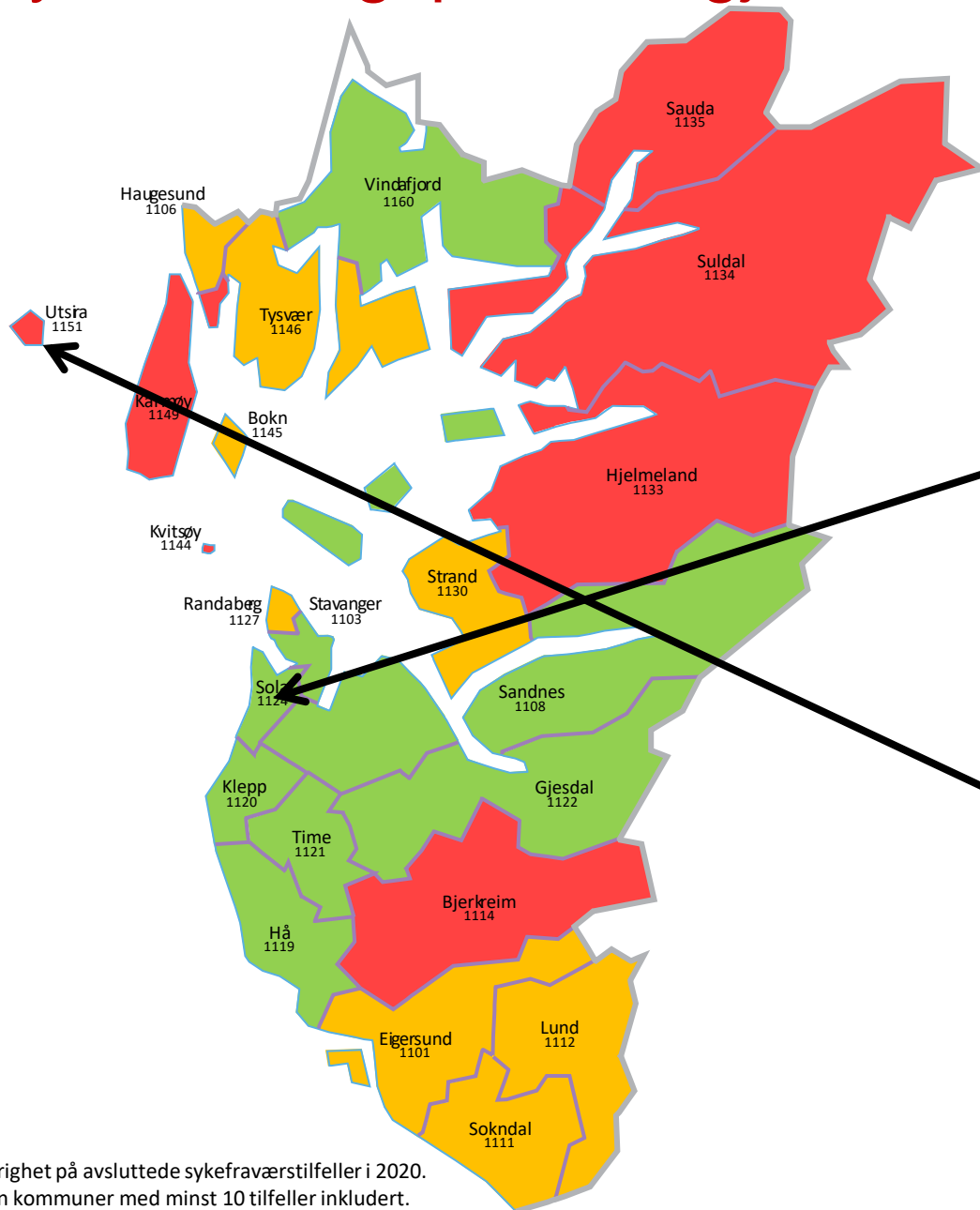




HELE NORGE



Sykemeldingspraksis: gjennomsnitt i alt (Rogaland: 38 dager)



- 37 dager og mindre
- 38 til 42 dager
- 43 dager og mer

Sola

(35 dager)

January							February							March						
S	M	T	W	T	F	S	S	M	T	W	T	F	S	S	M	T	W	T	F	S
1	2	3	4	5	6	7	1	2	3	4	5	6	7	1	2	3	4	5	6	7
8	9	10	11	12	13	14	8	9	10	11	12	13	14	8	9	10	11	12	13	14
15	16	17	18	19	20	21	15	16	17	18	19	20	21	15	16	17	18	19	20	21
22	23	24	25	26	27	28	22	23	24	25	26	27	28	22	23	24	25	26	27	28
29	30	31					29	30	31					29	30	31				

April							May							June													
S	M	T	W	T	F	S	S	M	T	W	T	F	S	S	M	T	W	T	F	S							
						1							1	2	3	4	5	6							1	2	3
2	3	4	5	6	7	8	7	8	9	10	11	12	13	4	5	6	7	8	9	10							
9	10	11	12	13	14	15	14	15	16	17	18	19	20	11	12	13	14	15	16	17							
16	17	18	19	20	21	22	21	22	23	24	25	26	27	18	19	20	21	22	23	24							
23	24	25	26	27	28	29	28	29	30	31				25	26	27	28	29	30								
30																											

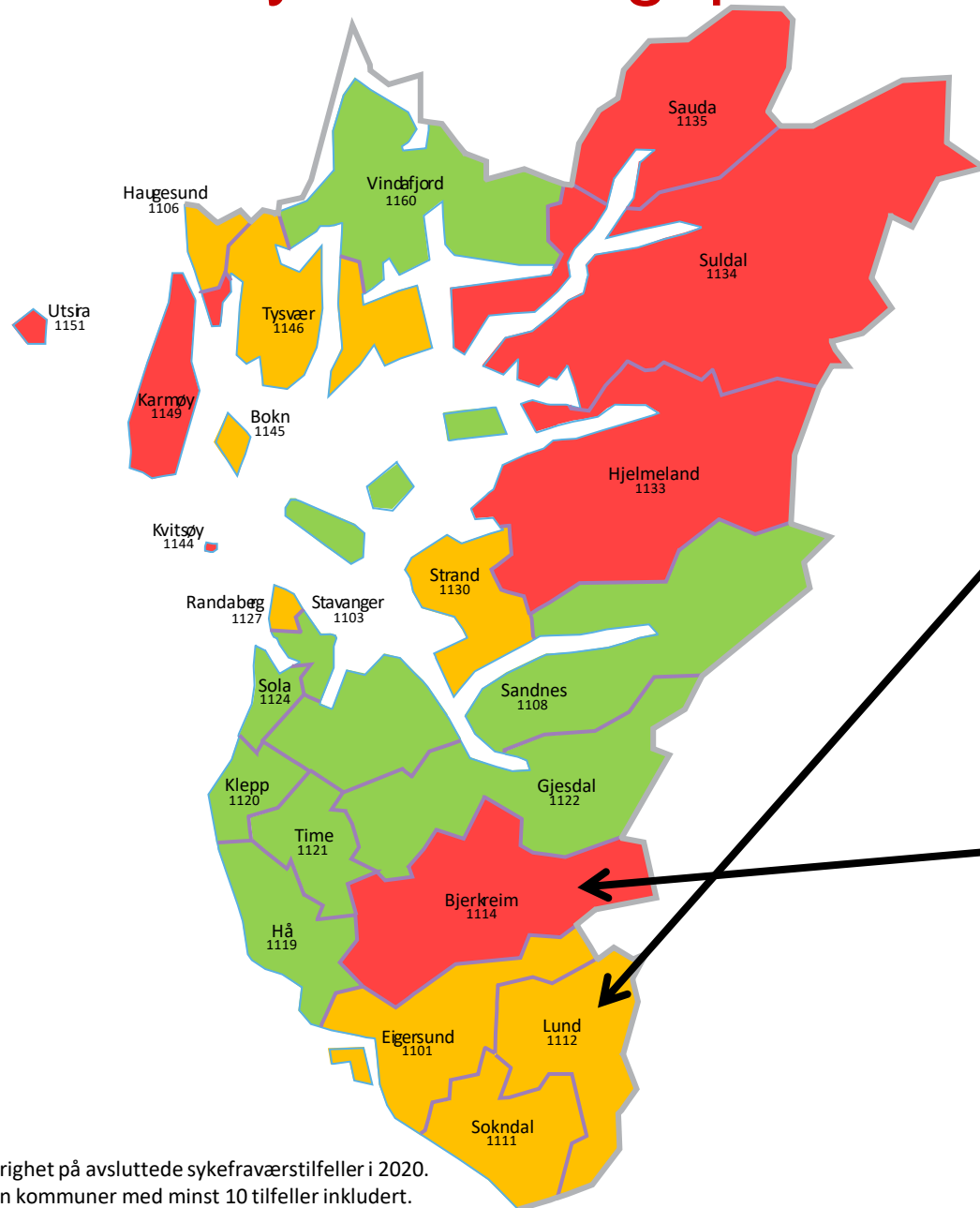
Utsira

(68 dager)

January							February							March						
S	M	T	W	T	F	S	S	M	T	W	T	F	S	S	M	T	W	T	F	S
1	2	3	4	5	6	7	1	2	3	4	5	6	7	1	2	3	4	5	6	7
8	9	10	11	12	13	14	8	9	10	11	12	13	14	8	9	10	11	12	13	14
15	16	17	18	19	20	21	15	16	17	18	19	20	21	15	16	17	18	19	20	21
22	23	24	25	26	27	28	22	23	24	25	26	27	28	22	23	24	25	26	27	28
29	30	31					29	30	31					29	30	31				

April							May							June													
S	M	T	W	T	F	S	S	M	T	W	T	F	S	S	M	T	W	T	F	S							
						1							1	2	3	4	5	6							1	2	3
2	3	4	5	6	7	8	7	8	9	10	11	12	13	4	5	6	7	8	9	10							
9	10	11	12	13	14	15	14	15	16	17	18	19	20	11	12	13	14	15	16	17							
16	17	18	19	20	21	22	21	22	23	24	25	26	27	18	19	20	21	22	23	24							
23	24	25	26	27	28	29	28	29	30	31				25	26	27	28	29	30								
30																											

Sykemeldingspraksis: trøtt og slapp (A04)



Lund

(15 dager)

January							February							March						
S	M	T	W	T	F	S	S	M	T	W	T	F	S	S	M	T	W	T	F	S
1	2	3	4	5	6	7	5	6	7	8	9	10	11	5	6	7	8	9	10	11
8	9	10	11	12	13	14	12	13	14	15	16	17	18	12	13	14	15	16	17	18
15	16	17	18	19	20	21	19	20	21	22	23	24	25	19	20	21	22	23	24	25
22	23	24	25	26	27	28	26	27	28	26	27	28	29	30	31					
29	30	31																		

April							May							June						
S	M	T	W	T	F	S	S	M	T	W	T	F	S	S	M	T	W	T	F	S
						1	1	2	3	4	5	6						1	2	3
2	3	4	5	6	7	8	7	8	9	10	11	12	13	4	5	6	7	8	9	10
9	10	11	12	13	14	15	14	15	16	17	18	19	20	11	12	13	14	15	16	17
16	17	18	19	20	21	22	21	22	23	24	25	26	27	18	19	20	21	22	23	24
23	24	25	26	27	28	29	28	29	30	31	25	26	27	28	29	30				
30																				

Bjerkreim

(78 dager)

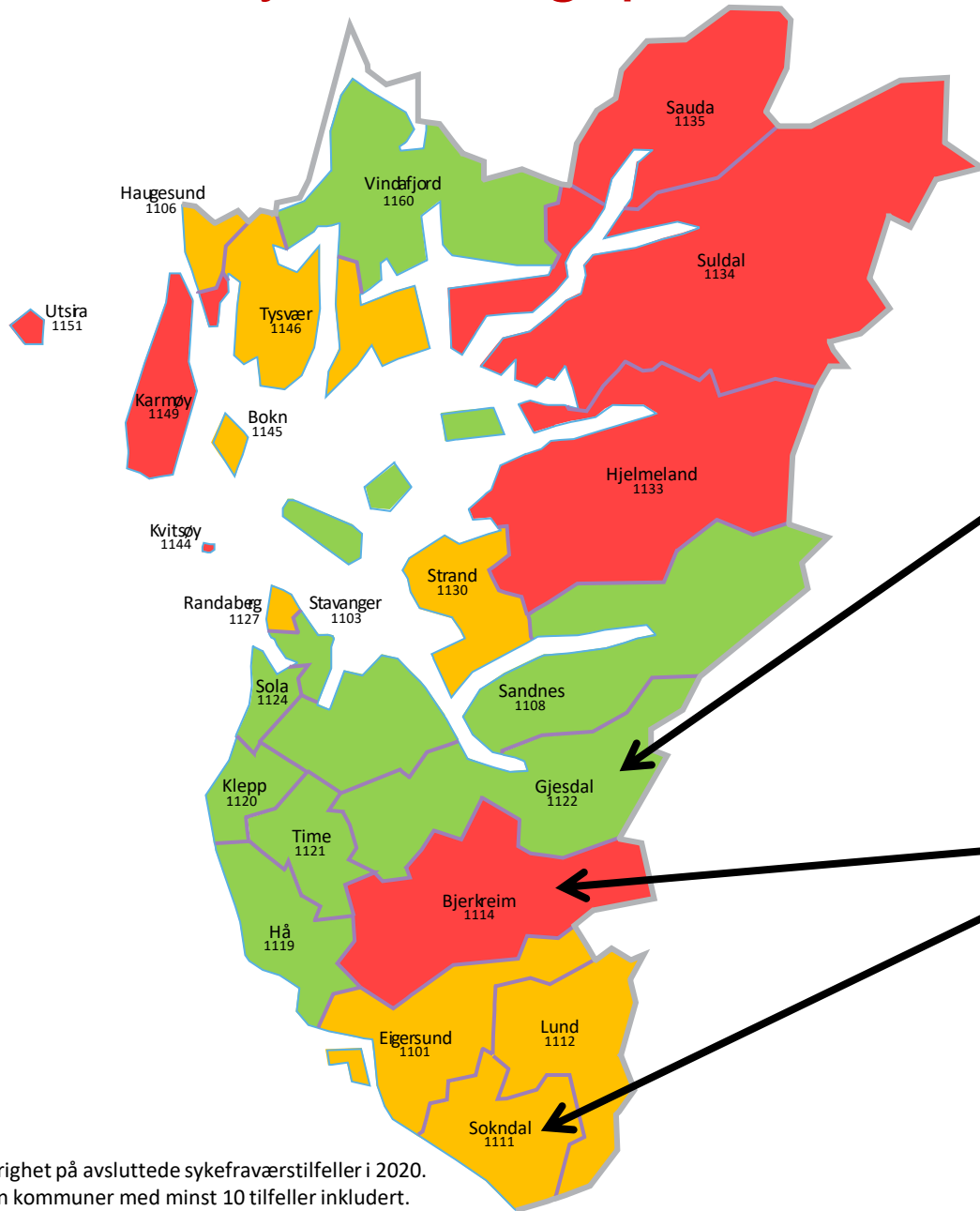
January							February							March						
S	M	T	W	T	F	S	S	M	T	W	T	F	S	S	M	T	W	T	F	S
1	2	3	4	5	6	7	1	2	3	4	1	2	3	4						
8	9	10	11	12	13	14	5	6	7	8	9	10	11	5	6	7	8	9	10	11
15	16	17	18	19	20	21	12	13	14	15	16	17	18	12	13	14	15	16	17	18
22	23	24	25	26	27	28	19	20	21	22	23	24	25	19	20	21	22	23	24	25
29	30	31	26	27	28	26	27	28												

April							May							June						
S	M	T	W	T	F	S	S	M	T	W	T	F	S	S	M	T	W	T	F	S
						1	1	2	3	4	5	6						1	2	3
2	3	4	5	6	7	8	7	8	9	10	11	12	13	4	5	6	7	8	9	10
9	10	11	12	13	14	15	14	15	16	17	18	19	20	11	12	13	14	15	16	17
16	17	18	19	20	21	22	21	22	23	24	25	26	27	18	19	20	21	22	23	24
23	24	25	26	27	28	29	28	29	30	31	25	26	27	28	29	30				
30																				

// NAV

Varighet på avsluttede sykefraværstilfeller i 2020.
Kun kommuner med minst 10 tilfeller inkludert.

Sykmeldingspraksis: Korsryggsymptomer (L03)



Gjesdal

(18 dager)

January						
S	M	T	W	T	F	S
1	2	3	4	5	6	7
8	9	10	11	12	13	14
15	16	17	18	19	20	21
22	23	24	25	26	27	28
29	30	31				

February						
S	M	T	W	T	F	S
	1	2	3	4		
5	6	7	8	9	10	11
12	13	14	15	16	17	18
19	20	21	22	23	24	25
26	27	28				

March						
S	M	T	W	T	F	S
				1	2	3
4	5	6	7	8	9	10
11	12	13	14	15	16	17
18	19	20	21	22	23	24
25	26	27	28	29	30	31

April						
S	M	T	W	T	F	S
						1
2	3	4	5	6	7	8
9	10	11	12	13	14	15
16	17	18	19	20	21	22
23	24	25	26	27	28	29
30						

May						
S	M	T	W	T	F	S
	1	2	3	4	5	6
7	8	9	10	11	12	13
14	15	16	17	18	19	20
21	22	23	24	25	26	27
28	29	30	31			

June						
S	M	T	W	T	F	S
						1
2	3	4	5	6	7	8
9	10	11	12	13	14	15
16	17	18	19	20	21	22
23	24	25	26	27	28	29
30						

Sokndal og Bjerkreim

(47 dager)

January						
S	M	T	W	T	F	S
1	2	3	4	5	6	7
8	9	10	11	12	13	14
15	16	17	18	19	20	21
22	23	24	25	26	27	28
29	30	31				

February						
S	M	T	W	T	F	S
	1	2	3	4	5	6
7	8	9	10	11	12	13
14	15	16	17	18	19	20
21	22	23	24	25	26	27
28	29	30				

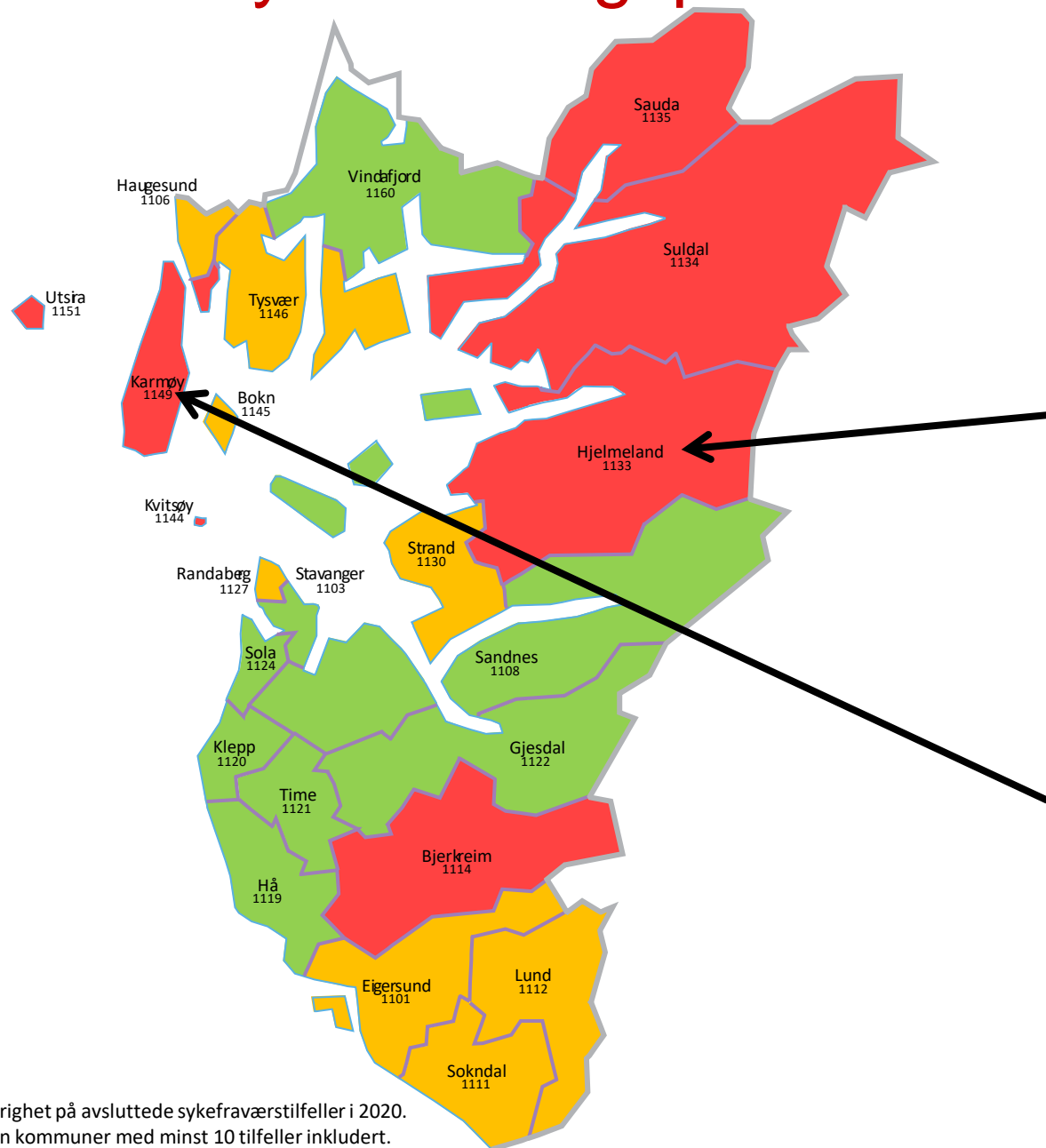
March						
S	M	T	W	T	F	S
						1
2	3	4	5	6	7	8
9	10	11	12	13	14	15
16	17	18	19	20	21	22
23	24	25	26	27	28	29
30	31					

April						
S	M	T	W	T	F	S
						1
2	3	4	5	6	7	8
9	10	11	12	13	14	15
16	17	18	19	20	21	22
23	24	25	26	27	28	29
30						

May						
S	M	T	W	T	F	S
	1	2	3	4	5	6
7	8	9	10	11	12	13
14	15	16	17	18	19	20
21	22	23	24	25	26	27
28	29	30	31			

June						
S	M	T	W	T	F	S
						1
2	3	4	5	6	7	8
9	10	11	12	13	14	15
16	17	18	19	20	21	22
23	24	25	26	27	28	29
30						

Sykemeldingspraksis: L02, L03 og L84



«Vondt i ryggen har flere ulike kode- muligheter, der i hvert fall 3 alternativer er mye brukt. Disse er ikke presise og blir brukt om hverandre: L02 Rygg symptomer/plager L03 Korsrygg symptomer/plager L84 Ryggsyndrom uten smerteutstråling» (NAV rådgivende lege)

Hjelmeland

(20 dager)

January

S	M	T	W	T	F	S
1	2	3	4	5	6	7
8	9	10	11	12	13	14
15	16	17	18	19	20	21
22	23	24	25	26	27	28
29	30	31				

February

S	M	T	W	T	F	S
			1	2	3	4
5	6	7	8	9	10	11
12	13	14	15	16	17	18
19	20	21	22	23	24	25
26	27	28				

March

S	M	T	W	T	F	S
				1	2	3
4	5	6	7	8	9	10
11	12	13	14	15	16	17
18	19	20	21	22	23	24
25	26	27	28	29	30	31

April

S	M	T	W	T	F	S
						1
2	3	4	5	6	7	8
9	10	11	12	13	14	15
16	17	18	19	20	21	22
23	24	25	26	27	28	29
30						

May

S	M	T	W	T	F	S
	1	2	3	4	5	6
7	8	9	10	11	12	13
14	15	16	17	18	19	20
21	22	23	24	25	26	27
28	29	30	31			

June

S	M	T	W	T	F	S
						1
2	3	4	5	6	7	8
9	10	11	12	13	14	15
16	17	18	19	20	21	22
23	24	25	26	27	28	29
30						

Karmøy

(43 dager)

January

S	M	T	W	T	F	S
1	2	3	4	5	6	7
8	9	10	11	12	13	14
15	16	17	18	19	20	21
22	23	24	25	26	27	28
29	30	31				

February

S	M	T	W	T	F	S
						1
2	3	4	5	6	7	8
9	10	11	12	13	14	15
16	17	18	19	20	21	22
23	24	25	26	27	28	29
30						

March

S	M	T	W	T	F	S
						1
2	3	4	5	6	7	8
9	10	11	12	13	14	15
16	17	18	19	20	21	22
23	24	25	26	27	28	29
30	31					

April

S	M	T	W	T	F	S
						1
2	3	4	5	6	7	8
9	10	11	12	13	14	15
16	17	18	19	20	21	22
23	24	25	26	27	28	29
30						

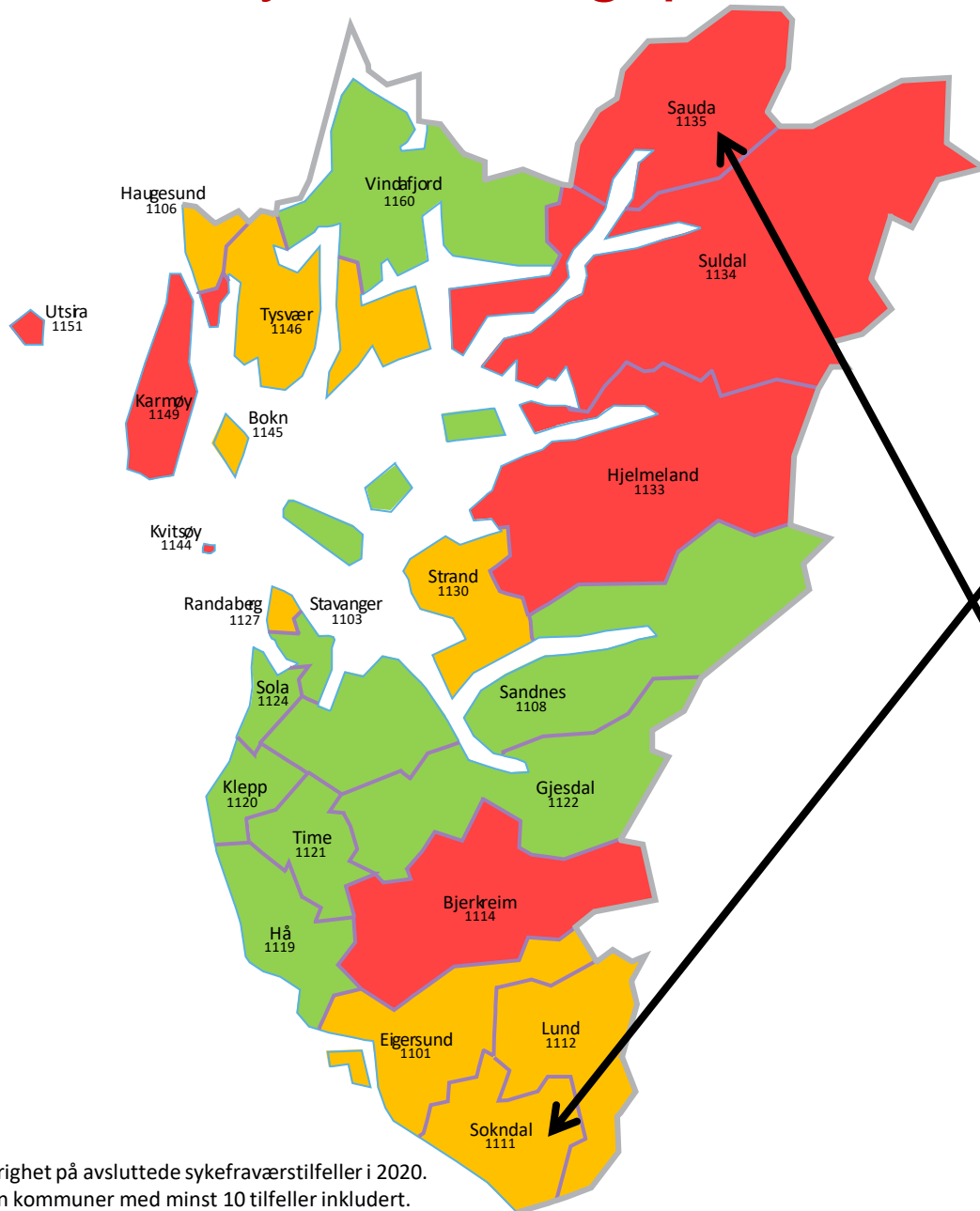
May

S	M	T	W	T	F	S
	1	2	3	4	5	6
7	8	9	10	11	12	13
14	15	16	17	18	19	20
21	22	23	24	25	26	27
28	29	30	31			

June

S	M	T	W	T	F	S
						1
2	3	4	5	6	7	8
9	10	11	12	13	14	15
16	17	18	19	20	21	22
23	24	25	26	27	28	29
30						

Sykemeldingspraksis: Ryggsmerter m/stråling (L86)



Sokndal

(42 dager)

January							February							March						
S	M	T	W	T	F	S	S	M	T	W	T	F	S	S	M	T	W	T	F	S
1	2	3	4	5	6	7	1	2	3	4				5	6	7	8	9	10	11
8	9	10	11	12	13	14	12	13	14	15	16	17	18	12	13	14	15	16	17	18
15	16	17	18	19	20	21	19	20	21	22	23	24	25	19	20	21	22	23	24	25
22	23	24	25	26	27	28	26	27	28					26	27	28	29	30	31	
29	30	31																		

April							May							June						
S	M	T	W	T	F	S	S	M	T	W	T	F	S	S	M	T	W	T	F	S
						1	1	2	3	4	5	6						1	2	3
2	3	4	5	6	7	8	7	8	9	10	11	12	13	4	5	6	7	8	9	10
9	10	11	12	13	14	15	14	15	16	17	18	19	20	11	12	13	14	15	16	17
16	17	18	19	20	21	22	21	22	23	24	25	26	27	18	19	20	21	22	23	24
23	24	25	26	27	28	29	28	29	30	31				25	26	27	28	29	30	
30																				

Sauda

(162 dager)

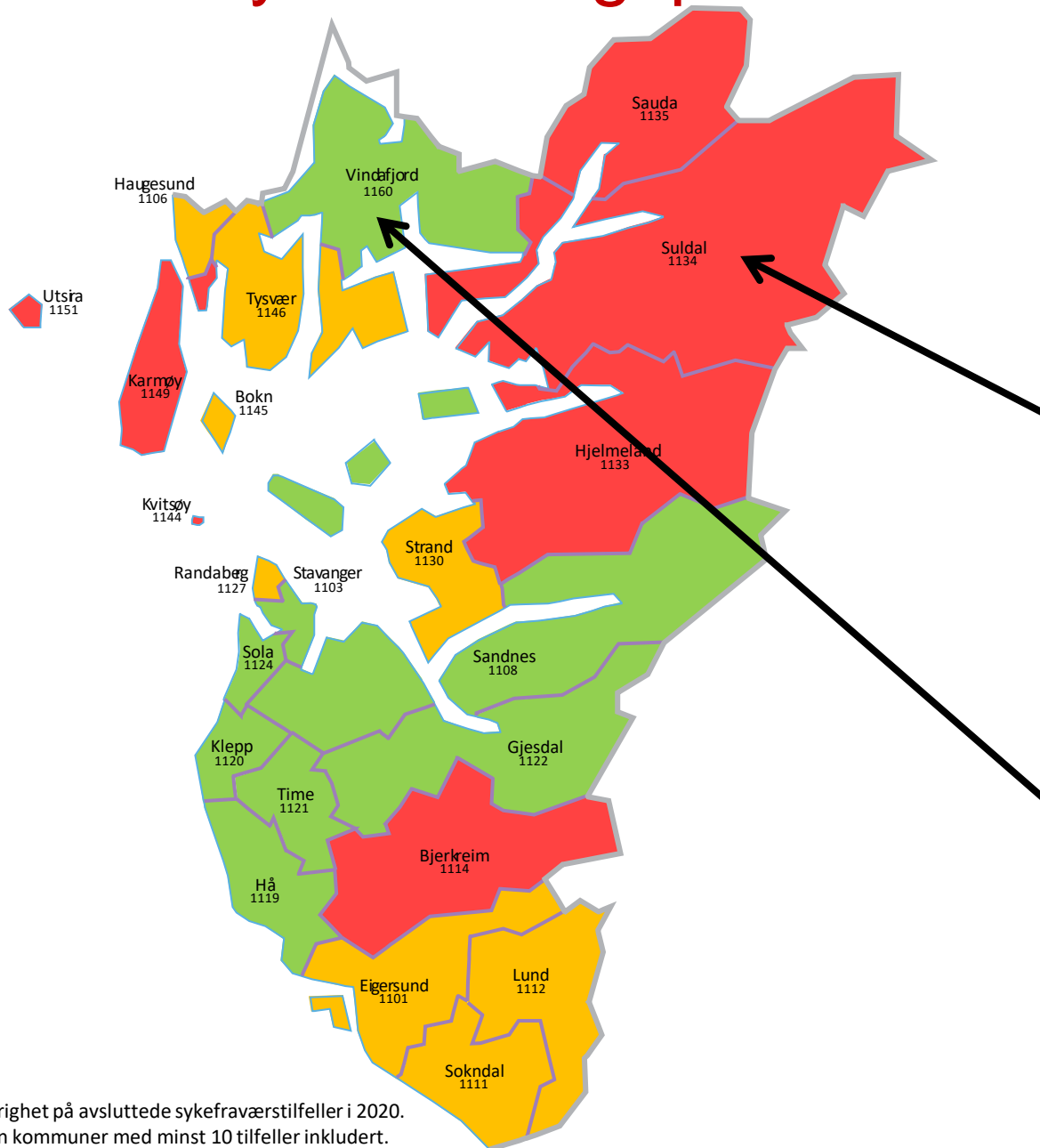
January							February							March						
S	M	T	W	T	F	S	S	M	T	W	T	F	S	S	M	T	W	T	F	S
1	2	3	4	5	6	7	1	2	3	4				5	6	7	8	9	10	11
8	9	10	11	12	13	14	12	13	14	15	16	17	18	12	13	14	15	16	17	18
15	16	17	18	19	20	21	19	20	21	22	23	24	25	19	20	21	22	23	24	25
22	23	24	25	26	27	28	26	27	28					26	27	28	29	30	31	
29	30	31																		

April							May							June						
S	M	T	W	T	F	S	S	M	T	W	T	F	S	S	M	T	W	T	F	S
						1	1	2	3	4	5	6						1	2	3
2	3	4	5	6	7	8	7	8	9	10	11	12	13	4	5	6	7	8	9	10
9	10	11	12	13	14	15	14	15	16	17	18	19	20	11	12	13	14	15	16	17
16	17	18	19	20	21	22	21	22	23	24	25	26	27	18	19	20	21	22	23	24
23	24	25	26	27	28	29	28	29	30	31				25	26	27	28	29	30	
30																				


// NAV

Varighet på avsluttede sykefraværstilfeller i 2020.
Kun kommuner med minst 10 tilfeller inkludert.

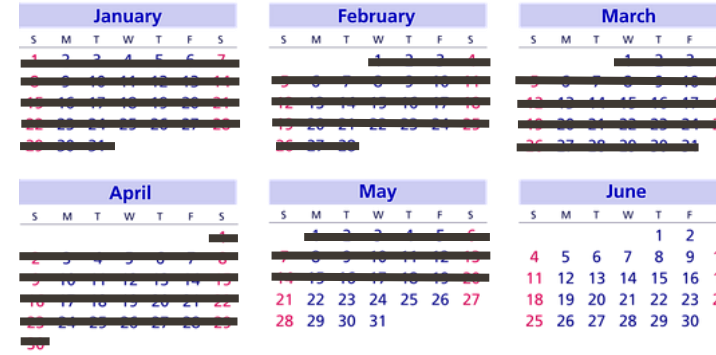
Sykemeldingspraksis: Depresjon (P76)



Suldal (74 dager)

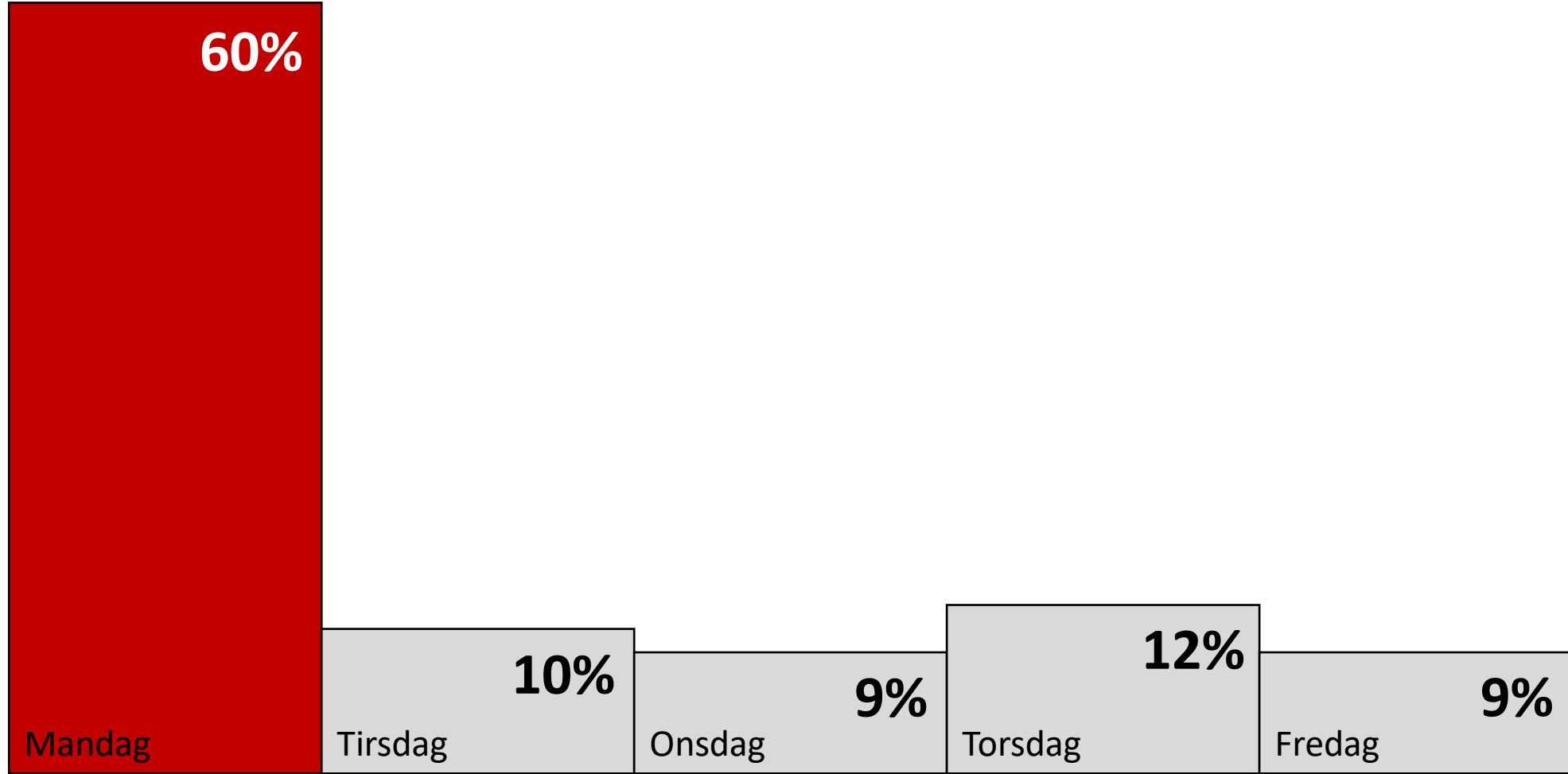


Vindafjord (142 dager)

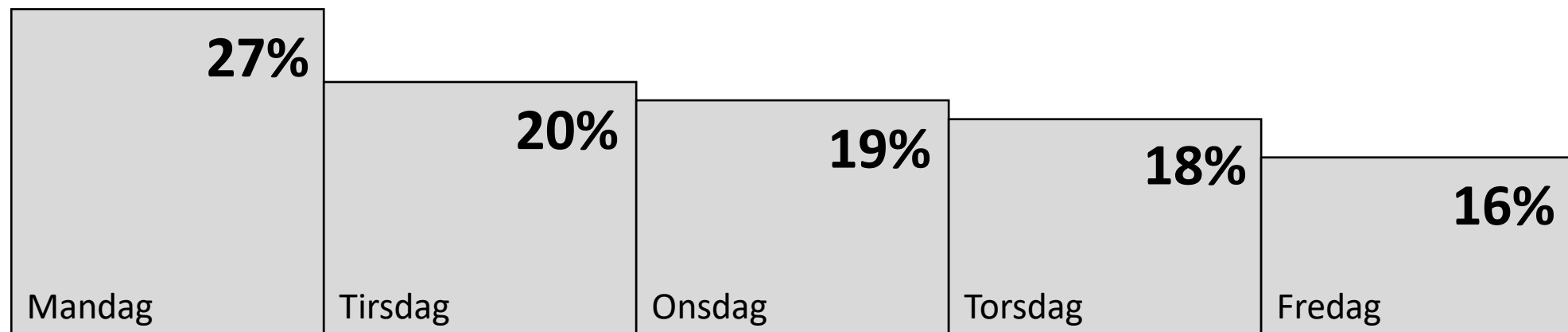


// NAV

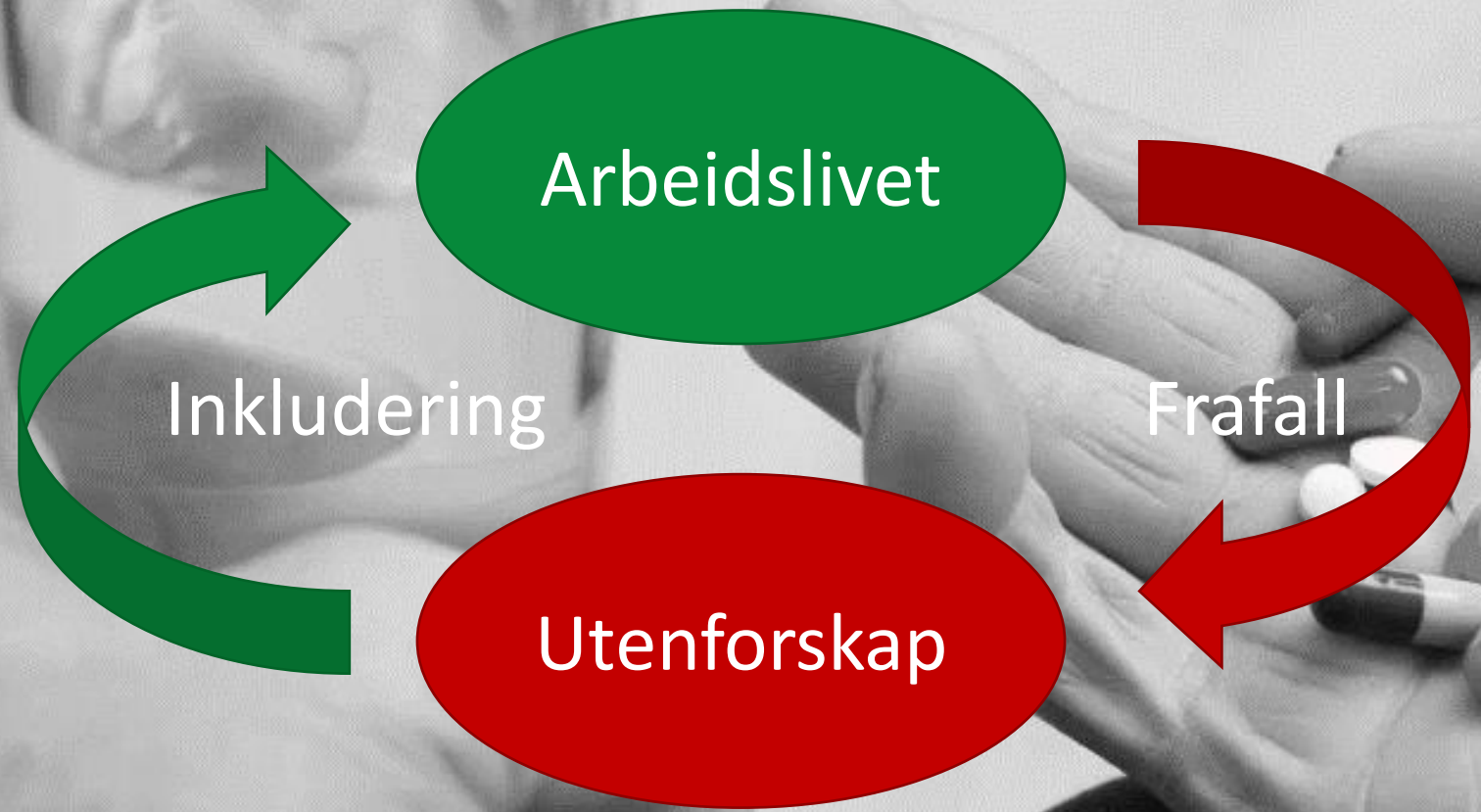
Varighet på avsluttede sykefraværstilfeller i 2020.
Kun kommuner med minst 10 tilfeller inkludert.



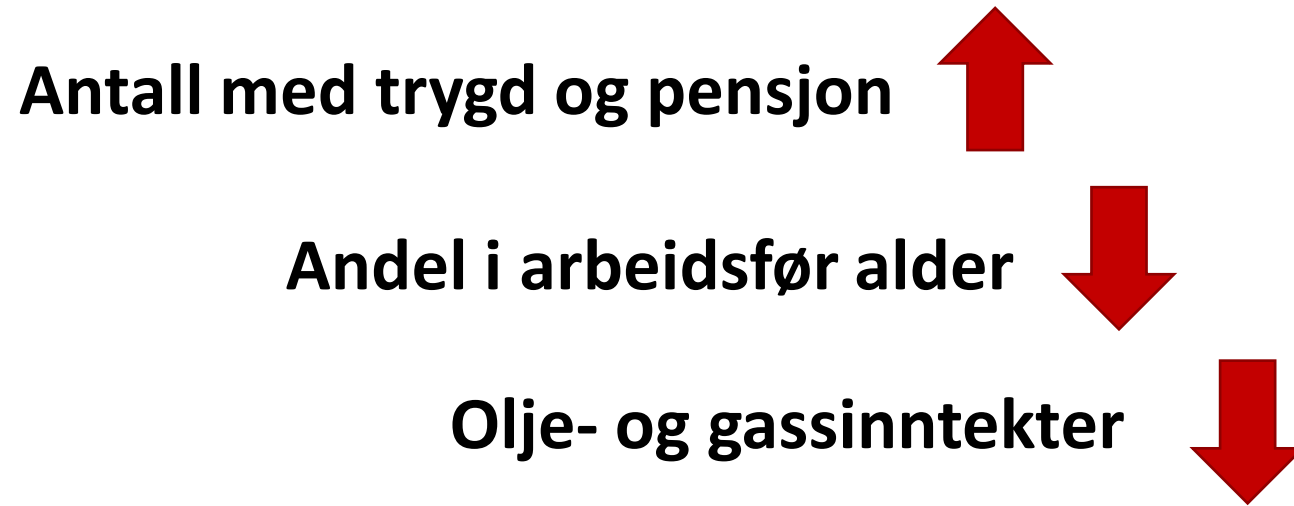
Norge hadde spart **865 000** **dagsverk, eller 3 500 årsverk...**



Sykdom og helseutfordringer er en av de største utfordringene for et velfungerende arbeidsliv i Norge




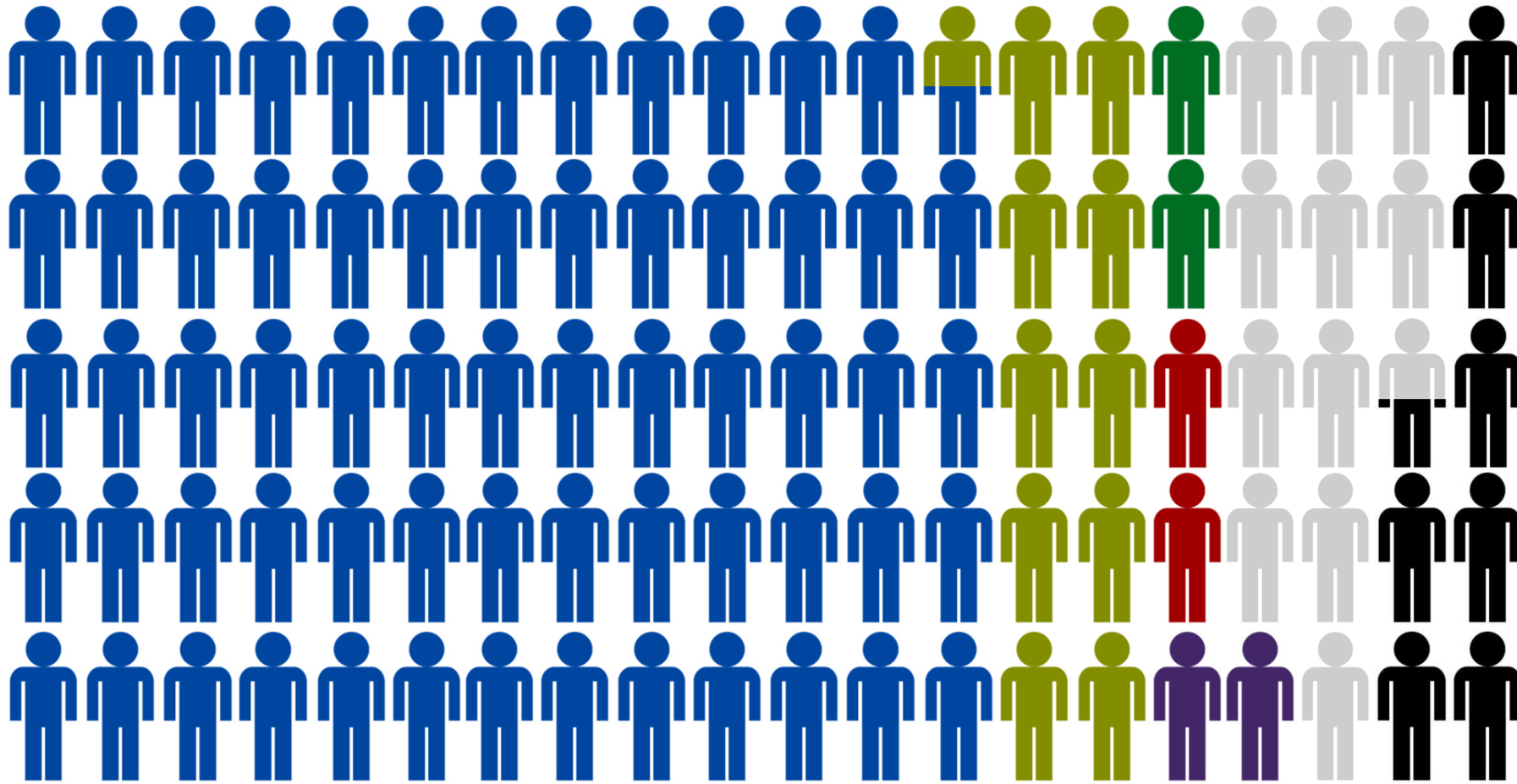
Vi har en STOR utfordring foran oss...



Da må vi redusere frafall
og øke inkludering...

Arbeid, utdanning, trygd og utenforskap

 = 1%



Heltidsarbeid (64,7%)

Deltidsarbeid (10,6%)



Kun utdanning (1,9%)

Selvstendig (2%)




Pensjon (1,7%)

Kun trygd (11,5%)

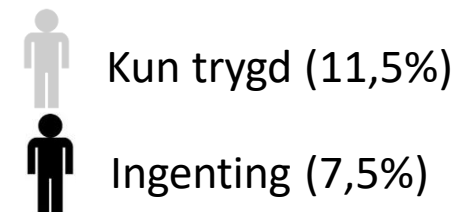



Ingenting (7,5%)

 = 1%

19% av alle 20-66 år

56 200
personer



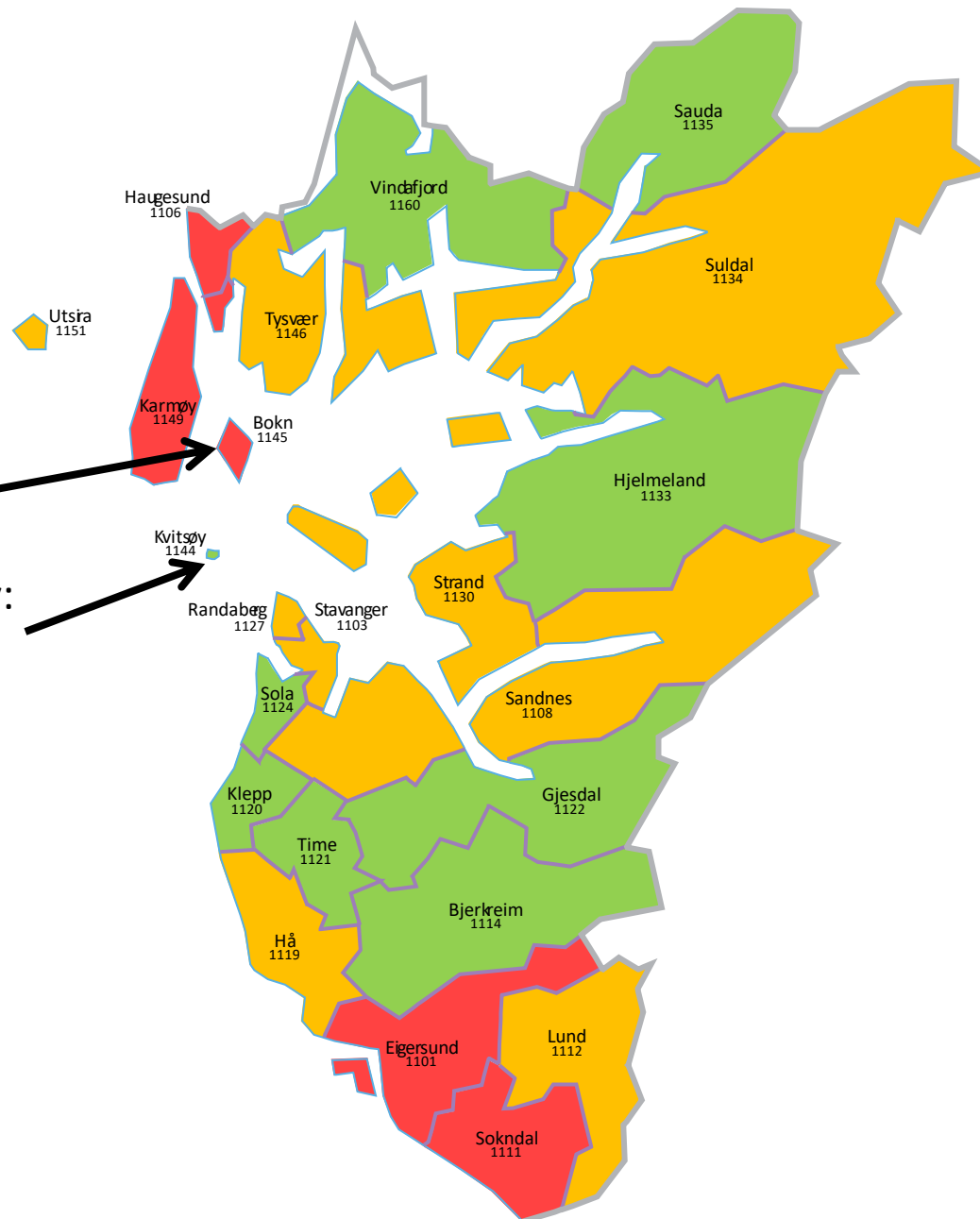
4 fulle hus...

Utenforskap i Rogaland (20-66 år)

- Under 17%
- 17% – 20%
- Over 20%

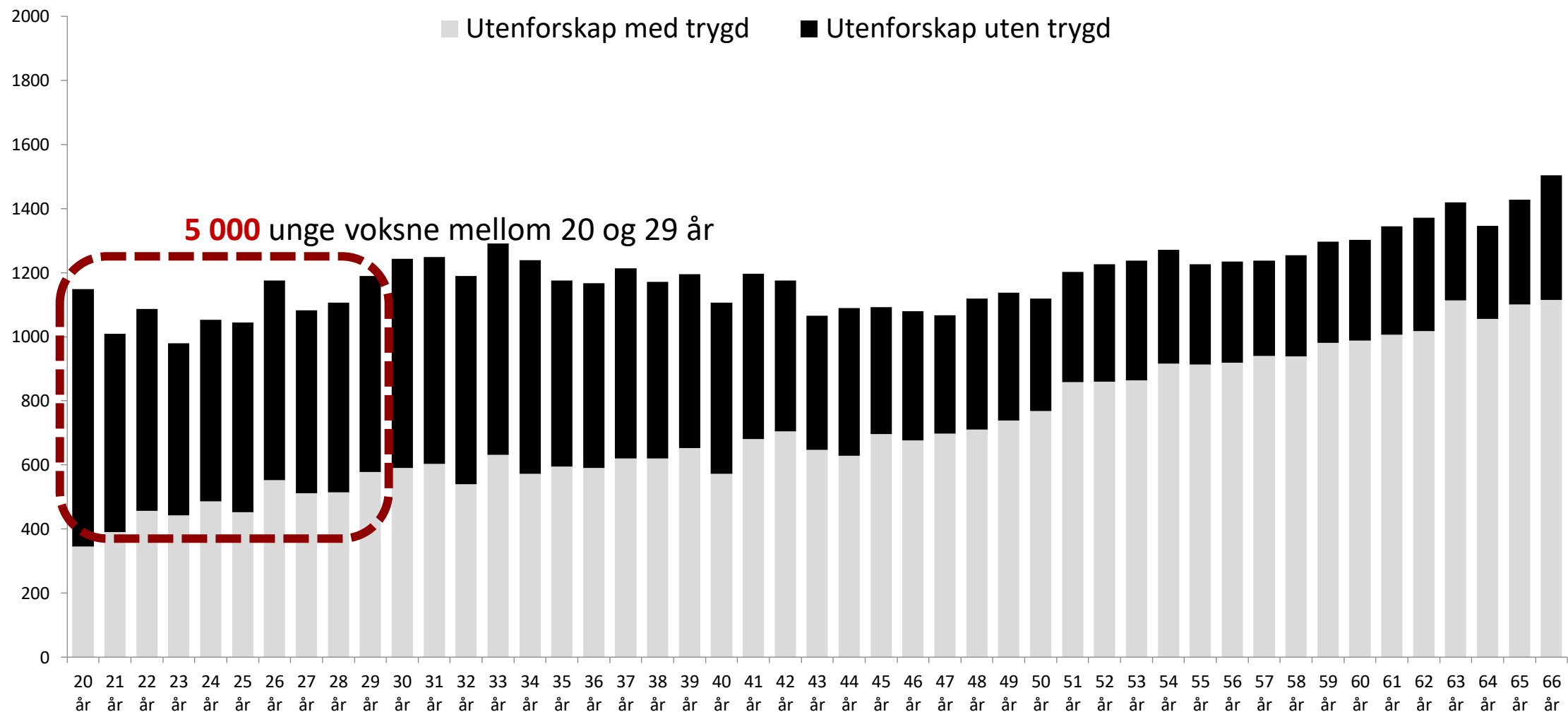
Bokn:
22,9%

Kvitsøy:
12,8%

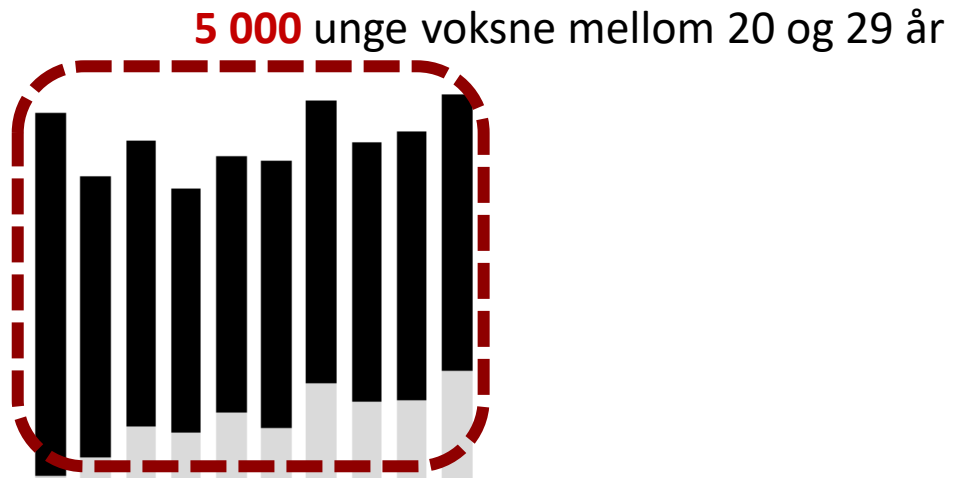


Andelen personer i alderen 20-66 år som var i utenforskap fra arbeidslivet per desember 2020.

Utenforskap finnes i alle aldersgrupper i Rogaland



Hvor mange personer må alle virksomheter med minst 10 ansatte i Rogaland inkludere for å løfte disse unge voksne ut av utenforskap?



Hva hindrer personer i å tre ut av utenforskap og inn i arbeid og aktivitet?

De vil ikke komme inn

(mangler motivasjon)

Motivasjon / insentiver / vilje

- Trygdenivå
- Skatt på inntekt
- Andre inntekter
- Inntekt andre i husstanden
- Aktivitetsplikt

De kan ikke komme inn

(mangler kvalifikasjoner)

Kvalifikasjoner / situasjon / evne

- Utdanning
- Ferdigheter
- Språk
- Helse
- Barn og hjem
- Mobilitet

De får ikke komme inn

(mangler muligheter)

Muligheter

- Ledighetsnivå
- Lønnsnivå
- Bedriftenes situasjon og behov
- Læringsplasser
- Deltidsstillinger



Det var en fest hver gang noen klarte det kunststykket å bli trygda.

Det er kun *tverrsektorielt samarbeid* som kan redusere eller fjerne disse hindringene...

Mange på utsiden av arbeidslivet vårt opplever stor avstand til de kravene arbeidsgiverne setter...



Krav til:

- Utdanning
- Ferdigheter
- Språk
- Helse
- mm



Gap mellom tilbud og etterspørsel



Mange på utsiden av arbeidslivet vårt opplever stor avstand til de kravene arbeidsgiverne setter...




Krav til:

- Utdanning
- Ferdigheter
- Språk
- Helse
- mm



Svaret har vært kvalifisering gjennom tiltak og virkemidler

Mange på utsiden av arbeidslivet vårt opplever stor avstand til de kravene arbeidsgiverne setter...



Krav til:

- Utdanning
- Ferdigheter
- Språk
- Helse
- mm



Men kan ikke arbeidsgiverne også senke kravene, øke opplæringen, osv?

Det handler om fremtidens velferdsstat...

