

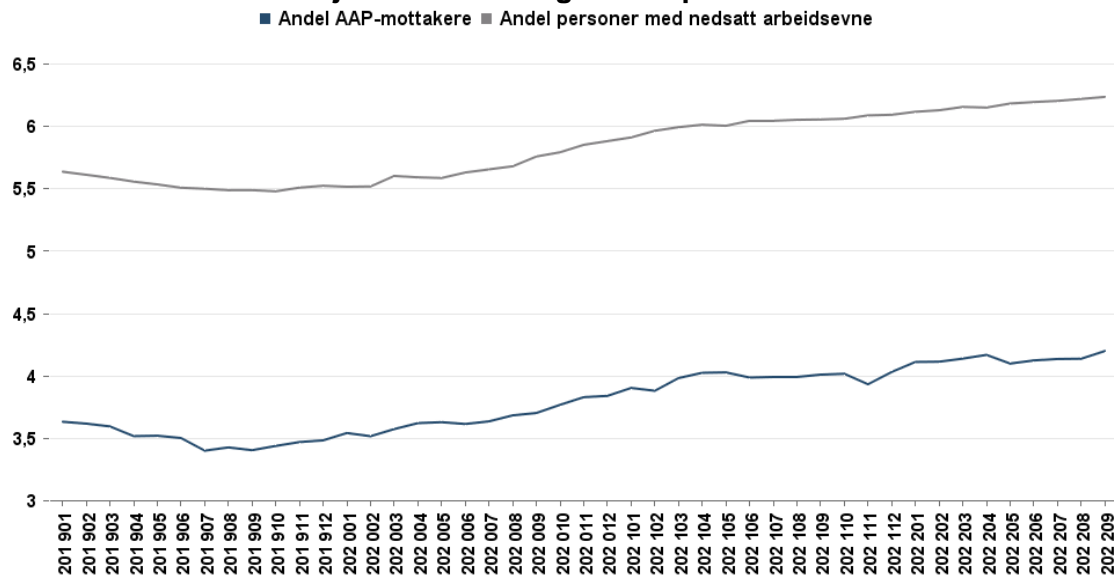
Økning i antall mottakere av arbeidsavklaringspenger

20 562 personer i Øst-Viken mottok arbeidsavklaringspenger (AAP) ved utgangen av september. Det er en andel på 4,2 prosent av innbyggerne i alderen 18 til 66 år, mot 4,1 prosent i forrige kvartal.

Ved sammenligning med samme måned i fjor er økningen 7,3 prosent, som tilsvarer 1 397 personer. Trenden har vært økende fra sommeren 2019. På landsbasis er antallet mottakere av AAP 137 423 personer i oktober, en andel på 4 prosent.

- Vi har nå det høyeste antall mottakere av arbeidsavklaringspenger i Øst-Viken siden 2018. En viktig årsak til det relativt høye antallet mottakere nå, kommer av at færre personer har fått avklart sin situasjon som følge av koronapandemien. Det blir lagt ned mye arbeid for å komme i mål med avklaringene i tiden fremover. Vi venter derfor at antall AAP-mottakere går noe ned i tiden fremover, sier Steinar Hansen, direktør i NAV Øst-Viken

Andel AAP-mottakere og personer med nedsatt arbeidsevne av befolkningen mellom 18-66 år i Øst-Viken fra januar 2019 til og med september 2022.

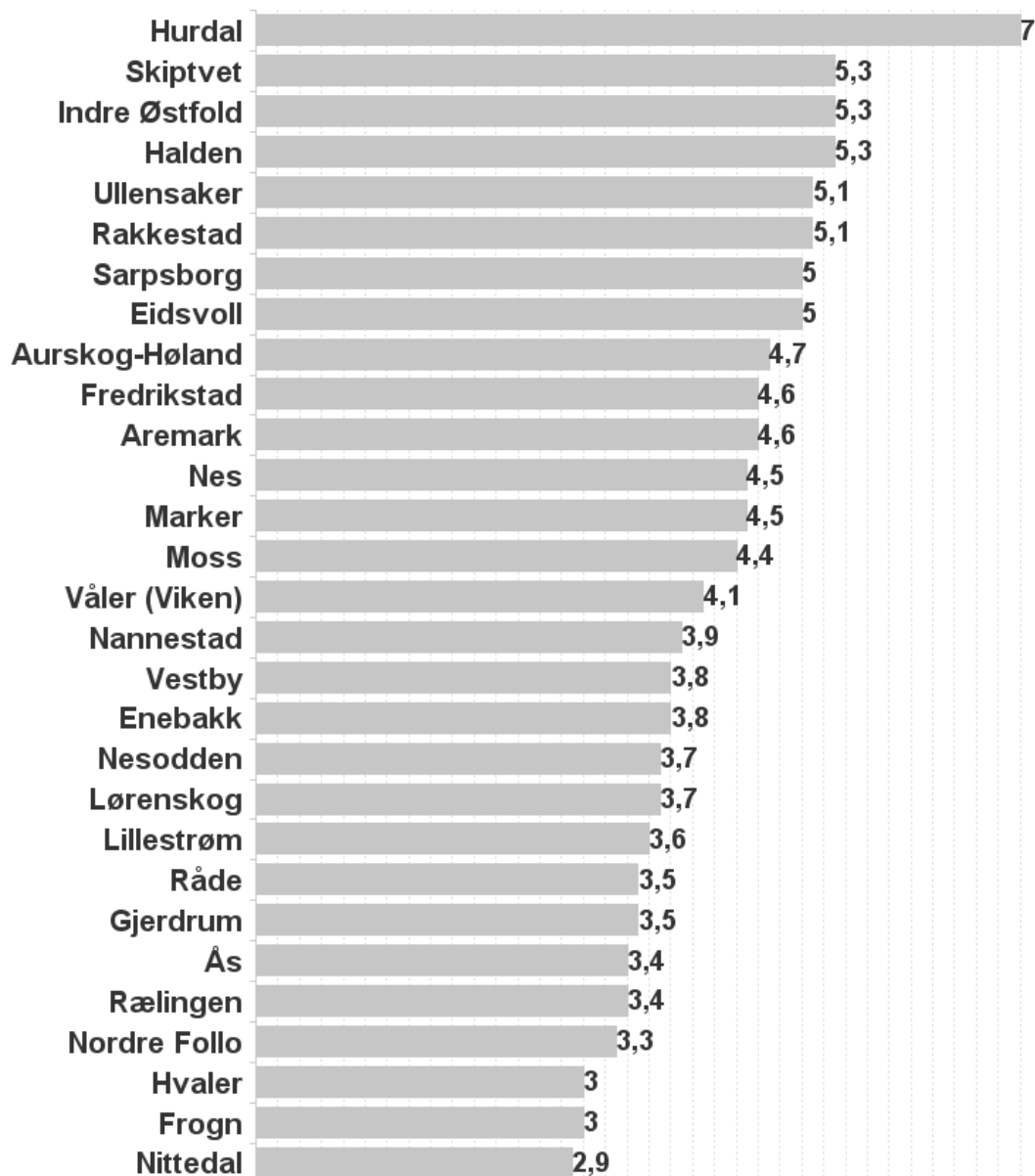


Økning i andel mottakere i de fleste kommunene

Hurdal har den høyeste andelen AAP-mottakere i Øst-Viken med 7 prosent, etterfulgt av Halden, Indre Østfold og Skiptvet med 5,3 prosent hver. Videre følger Rakkestad og Ullensaker med 5,1 prosent.

Hurdal har også størst økning med 17,9 prosent, etterfulgt av Rakkestad med 17,3 og Marker med 15,5 prosent økning. De store bykommunene Fredrikstad og Sarpsborg har en økning på henholdsvis 15 og 10,4 prosent fra i fjor. Aremark har en nedgang på 11,9 prosent, Nesodden 4,8, Vestby 3,3, Frogn 3,2, Våler 2,6 og Nordre Follo en nedgang på 0,4 prosent.

Andel AAP-mottakere mellom 18-66 år i Øst-Viken fordelt på kommuner, september 2022.

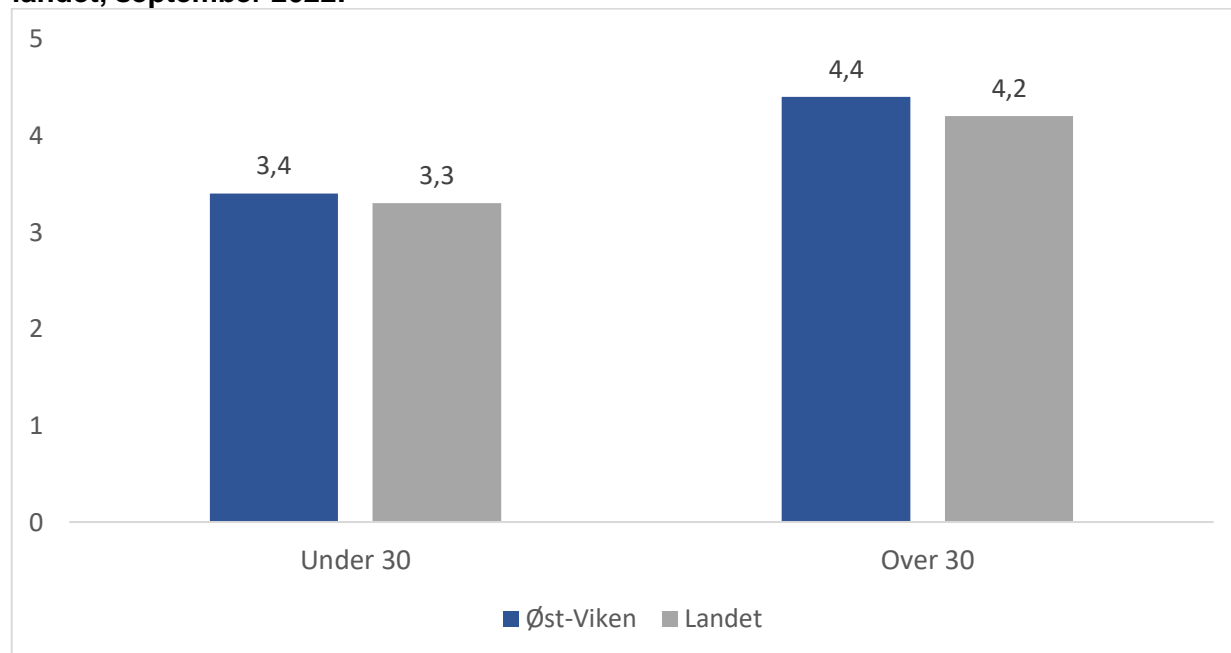


Unge AAP-mottakere – store forskjeller mellom kommunene

Andelen AAP-mottakere mellom 18 og 29 år i Øst-Viken er på 3,4 prosent per september 2022, som tilsvarer 3 605 personer. Det er en økning på 0,1 prosentpoeng fra samme tid i fjor. Andelen for landet er 3,3 prosent.

Hurdal har den høyeste andelen AAP-mottakere under 30 år, med 6,9 prosent. Nittedal har den laveste andelen med 1,7 prosent av befolkningen mellom 18 og 29 år.

Andel AAP-mottakere som andel av befolkningen under og over 30 år, Øst-Viken og landet, september 2022.



Psykiske lidelser utgjør den største diagnosegruppen for hele Viken

Psykiske lidelser utgjør fortsatt den største diagnosegruppen i Viken, med 13 222 mottakere. Dette tilsvarer en andel på 42 prosent av AAP-mottakerne i Viken. Antall 9 517 er diagnostisert med muskel- og skjelettlidelser, som er en andel på 30,2 prosent.

Diagnosene har omtrent den samme fordelingen som for ett år siden.

Andel med nedsatt arbeidsevne og AAP-mottakere mellom 18-66 år i Øst-Viken fordelt på kommuner, september 2022.

	Nedsatt arbeidsevne	Antall AAP mottakere	Antall AAP mottakere i fjor	Andel av befolkningen (18-66)	Andel av befolkningen (18-66) i fjor	Endring i antall AAP-mottakere fra samme måned i fjor	Pst endring fra i fjor
3001 Halden	1 612	1 034	941	5,3	4,8	93	9,9
3002 Moss	2 124	1 382	1 317	4,4	4,2	65	4,9
3003 Sarpsborg	2 933	1 834	1 661	5	4,6	173	10,4
3004 Fredrikstad	4 010	2 407	2 093	4,6	4	314	15
3011 Hvaler	164	83	77	3	2,8	6	7,8
3012 Aremark	50	37	42	4,6	5,1	-5	-11,9
3013 Marker	140	97	84	4,5	3,9	13	15,5
3014 Indre Østfold	2 181	1 515	1 373	5,3	4,9	142	10,3
3015 Skiptvet	159	126	114	5,3	4,8	12	10,5
3016 Rakkestad	360	264	225	5,1	4,4	39	17,3
3017 Råde	269	186	178	3,5	3,8	8	4,5
3018 Våler (Viken)	240	151	155	4,1	4,2	-4	-2,6
3019 Vestby	590	437	452	3,8	4	-15	-3,3
3020 Nordre Follo	1 856	1 240	1 245	3,3	3,3	-5	-0,4
3021 Ås	613	468	427	3,4	3,2	41	9,6
3022 Frogn	426	298	308	3	3,1	-10	-3,2
3023 Nesodden	615	459	482	3,7	3,9	-23	-4,8
3026 Aurskog-Høland	702	518	509	4,7	4,6	9	1,8
3027 Rælingen	574	427	399	3,4	3,3	28	7
3028 Enebakk	350	276	276	3,8	3,9	***	0
3029 Lørenskog	1 749	1 110	1 040	3,7	3,7	70	6,7
3030 Lillestrøm	3 073	2 093	1 929	3,6	3,4	164	8,5
3031 Nittedal	839	474	454	2,9	2,9	20	4,4
3032 Gjerdrum	228	161	148	3,5	3,4	13	8,8
3033 Ullensaker	1 840	1 427	1 272	5,1	4,8	155	12,2
3034 Nes	922	685	670	4,5	4,4	15	2,2
3035 Eidsvoll	1 226	858	805	5	4,8	53	6,6
3036 Nannestad	540	390	383	3,9	3,9	7	1,8
3037 Hurdal	157	125	106	7	6,1	19	17,9
Øst-Viken	30 542	20 562	19 165	4,2	4	1 397	7,3

For mer informasjon, kontakt kommunikasjonsrådgiver Kine Helene Heide Larsen – telefon: 920 87 221 eller e-post: kine.helene.heide.larsen@nav.no