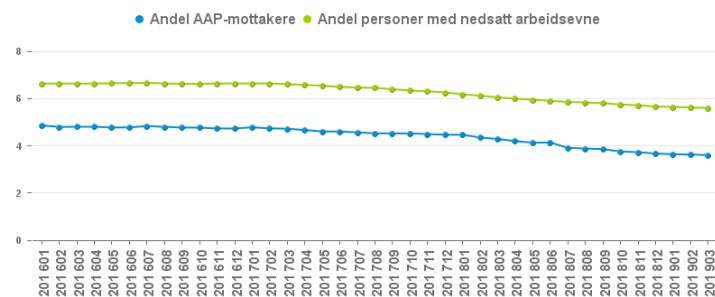
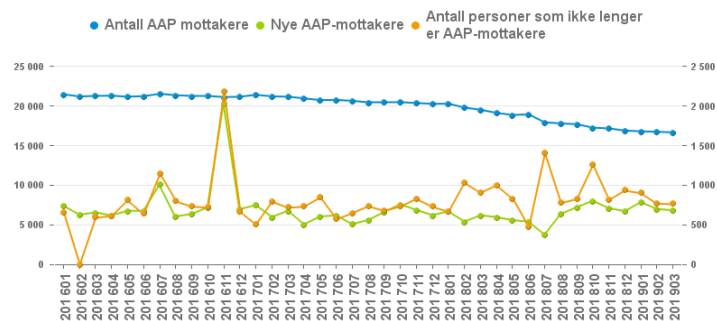


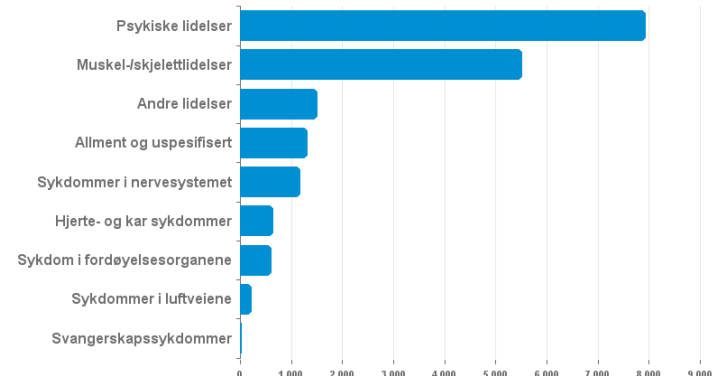
AAP-mottakere og personer med nedsatt arbeidsevne som andel av befolkningen. Tidsserie



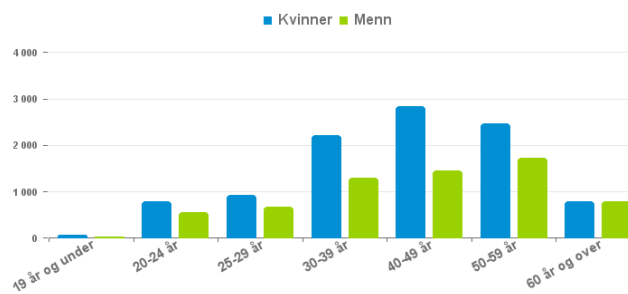
Antallet AAP-mottakere, og tilgang og avgang over tid



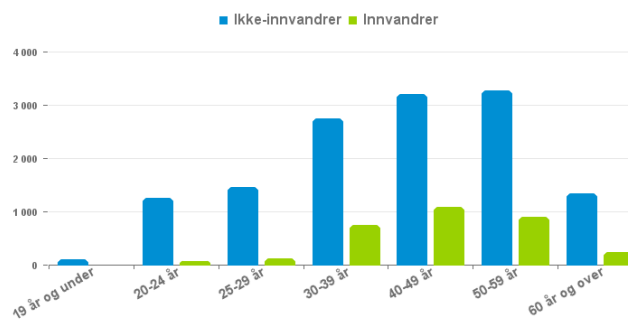
Antall AAP-mottakere fordelt på diagnose. Østfold og Akershus samlet



Antall AAP-mottakere: kjønn og alder



Antall AAP-mottakere: innvandrersstatus og alder



Fakta om mottakerne av arbeidsavklaringspenger i Øst-Viken

Antall mottakere av arbeidsavklaringspenger var 16 625 stykker i mars. Det tilsvarer 3,59 prosent av befolkningen i alderen 18 til 66 år. Antallet personer med nedsatt arbeidsevne var 25 841. Det er 5,58 prosent av befolkningen mellom 18 og 66 år.

Det er 2 868 færre AAP-mottakere sammenlignet med i fjor.

Det er en endring på 14,71 prosent. I løpet av mars ble 679 nye personer mottakere av AAP i Øst-Viken.

Det var også 767 personer som ikke lenger mottar AAP.

10 091 AAP-mottakere var kvinner og 6 534 var menn. Andelen AAP-mottakere under 30 år var 18,27

6 783 har vært AAP-mottakere i mer enn 2 år. Det er 40,8 prosent.

// NAV Øst-Viken

Om statistikken

Informasjonsarket viser status og utvikling for mottakere av AAP og personer med status 'Nedsatt arbeidsevne'. Alle som har mottatt arbeidsavklaringspenger i løpet av måneden regnes som mottakere av AAP. Personer med nedsatt arbeidsevne er summen av personer som i perioden har AAP i tillegg til personer som ikke mottar AAP, men som har status som personer med nedsatt arbeidsevne. Personer som ikke mottar AAP, men som har nedsatt arbeidsevne, kan motta andre stønader. Personer med innvandrerbakgrunn er personer som er født i utlandet av to utenlandsfødte foreldre, og som er registrert bosatt i Norge. Antall AAP-mottakere fordelt på diagnose tilbys kun for offisiell fylkesinndeling inntil videre. Antall færre enn fire vises som 0 i denne oversikten av hensyn til personvern. Mer om statistikken finner du på nav.no ved å følge lenkene under relatert informasjon på siden 'Mottakere av arbeidsavklaringspenger (AAP)'.

AAP-mottakere som andel av befolkningen mellom 18 og 66 år

