



# Bedriftsundersøkelsen i NAV Øst-Viken 2021

Kompetansebehov i virksomhetene

Fremtidig rekrutteringsbehov





## Hensikt og gjennomføring

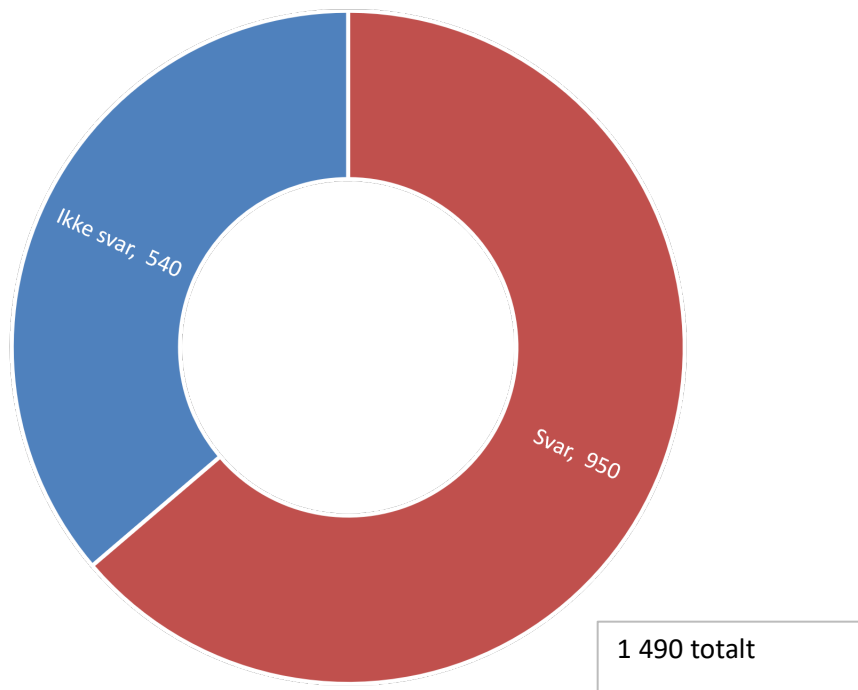
Gjennomføres hvert år i hele landet for å få bedre kunnskap om situasjonen på arbeidsmarkedet gjennom å se på bedriftenes

- kompetansebehov
- fremtidige rekrutteringsbehov

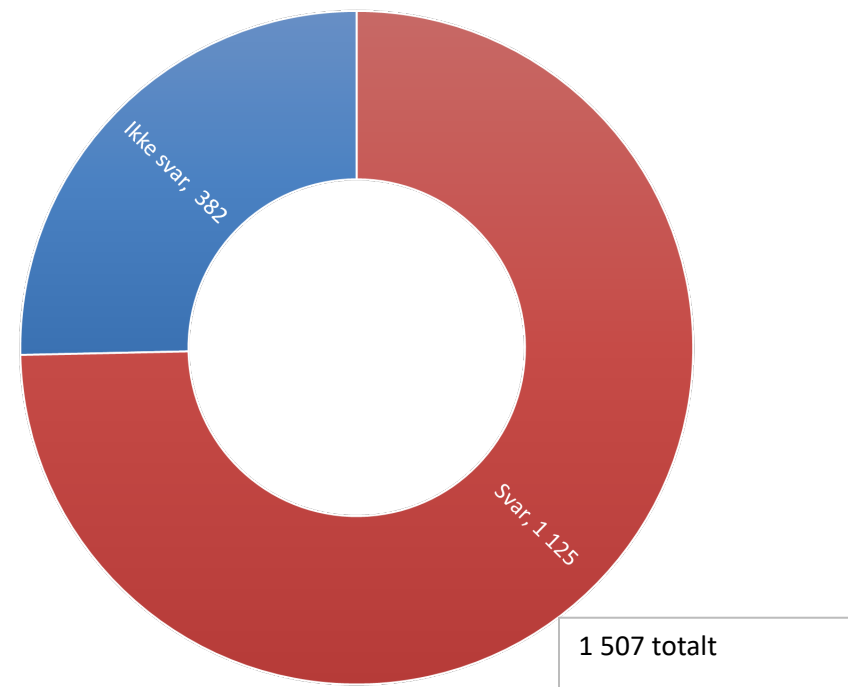
- Gjennomført mellom 2. februar og 15. mars 2021.
- Informasjon hentet inn via Altinn/via telefon.
- 14 spørsmål

# Utvalget i Øst-Viken

Utvalg 2021



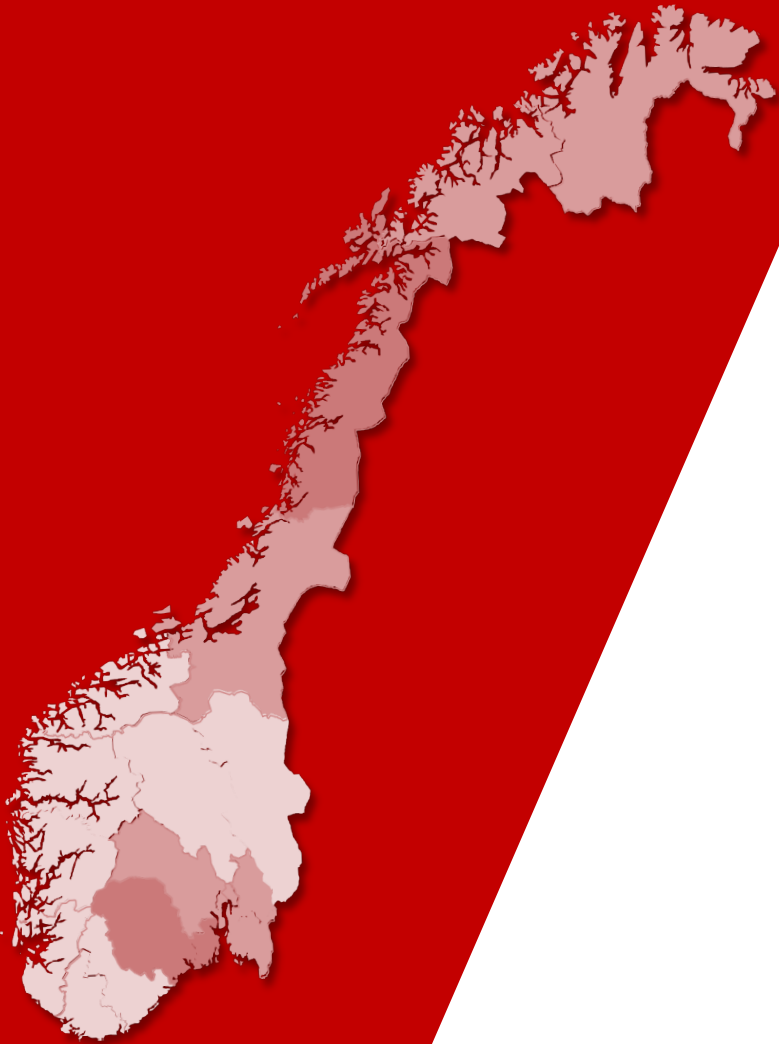
Utvalg 2019



# Utvalget i Øst-Viken, sammenliknet med landet

Svarperiode: 2. februar til og med 15. mars 2021

| Region        | Utvalg<br>antall<br>bedrifter | Besvart<br>antall | Svar-<br>prosent |
|---------------|-------------------------------|-------------------|------------------|
| NAV Øst-Viken | 1 490                         | 950               | 64 %             |
| Landet        | 15 948                        | 11 143            | 70 %             |



# Forventet antall ansatte om ett år

## NAVS SYSSELSETTINGSBAROMETER 2021

|   | Norge | Øst-Viken |
|---|-------|-----------|
| Forventer <b>økt</b> sysselsetting      | 26%   | 28%       |
| Forventer <b>uendret</b> sysselsetting  | 63%   | 63%       |
| Forventer <b>redusert</b> sysselsetting | 11%   | 9%        |
| <b>Nettoandel</b> av bedriftene som     |       |           |
| Forventer <b>økt</b> sysselsetting      | 15%   | 19%       |

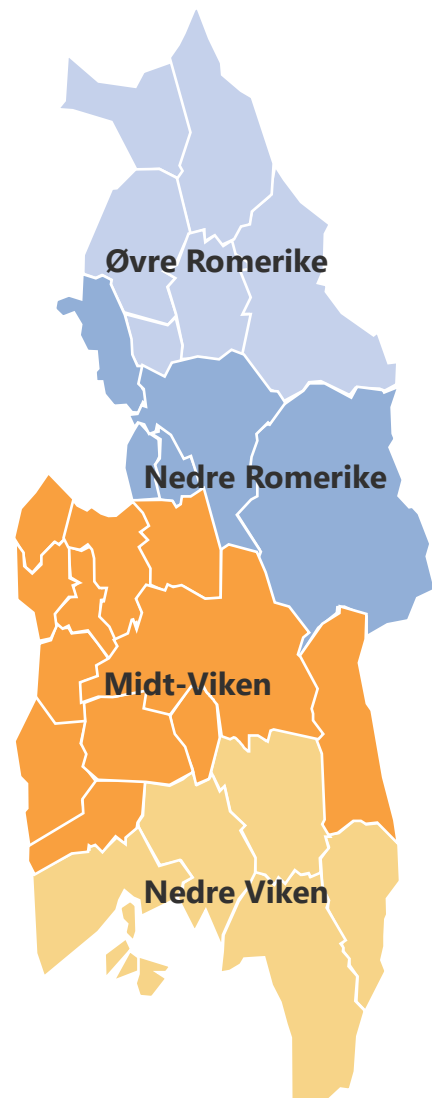
Spørsmålet som bedriften besvarte:

Hvor mange ansatte venter dere å ha om ett år?

*Gi en vurdering ut fra bedriftens forventninger i dag.*

# Forventet antall ansatte om ett år per markedsområde

## NAVS SYSSELSETTINGSBAROMETER 2021



|  | Øvre Romerike | Nedre Romerike | Midt Viken | Nedre Viken | Øst-Viken |
|--|---------------|----------------|------------|-------------|-----------|
| Forventer <b>økt</b> sysselsetting                                     | 25%           | 32%            | 23%        | 25%         | 28%       |
| Forventer <b>uendret</b> sysselsetting                                 | 65%           | 61%            | 64%        | 67%         | 63%       |
| Forventer <b>redusert</b> sysselsetting                                | 11%           | 8%             | 13%        | 8%          | 9%        |
| <b>Nettoandel</b> av bedriftene som forventer <b>økt</b> sysselsetting | 14%           | 24%            | 10%        | 18%         | 19%       |

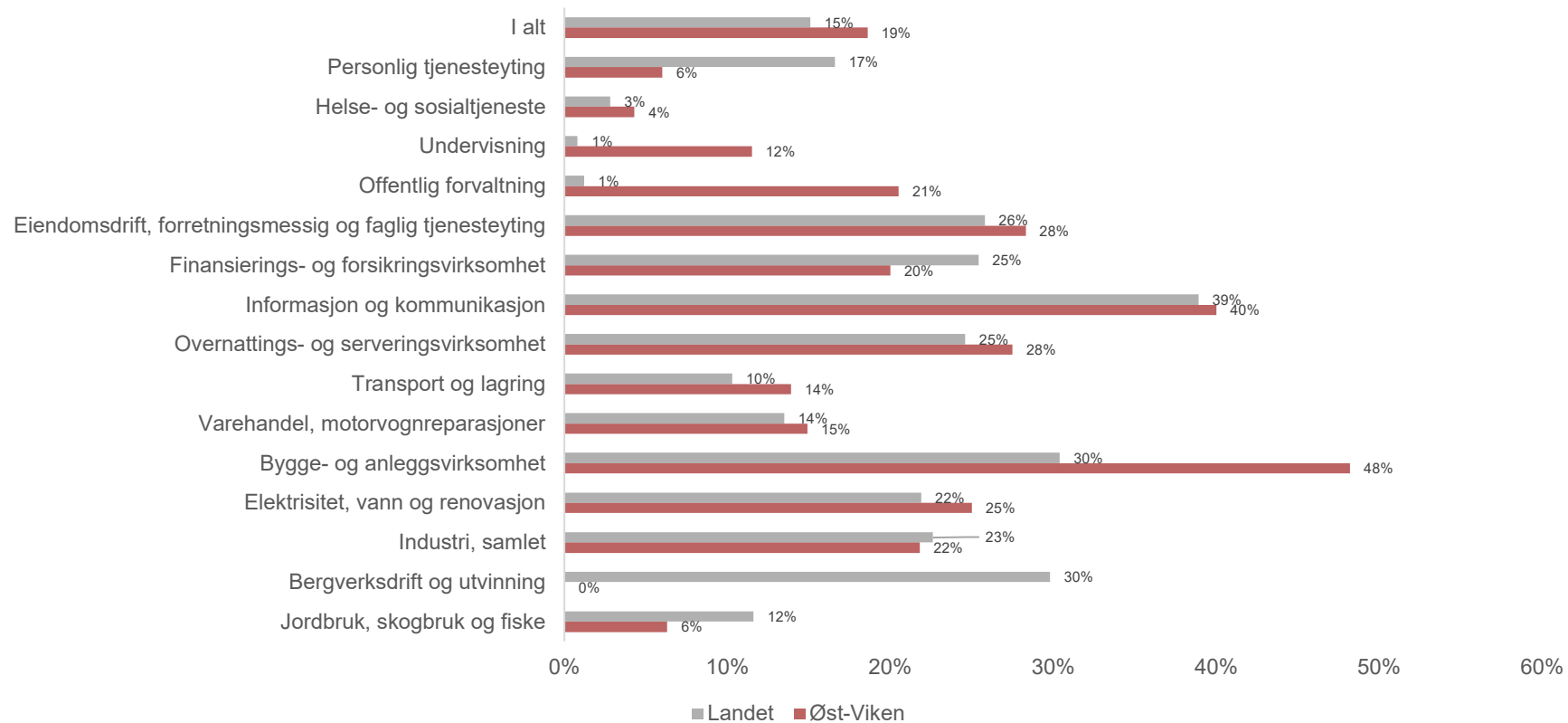
Spørsmålet som bedriften besvarte:

Hvor mange ansatte venter dere å ha om ett år?

*Gi en vurdering ut fra bedriftens forventninger i dag.*

# Virksomheter som forventer økt sysselsetting fordelt på bransjer, Øst-Viken og landet

Netto sysselsetting etter næring, landet sammenlignet med Øst-Viken 2021



# Rekrutteringsproblemer

Har bedriften de siste tre månedene forsøkt å rekruttere inn personer uten å få tak i rett/ønsket kompetanse?

|   | Norge | Øst-Viken |
|---|-------|-----------|
| Ja + Vi fikk ikke ansatt noen med de kvalifikasjonene vi søkte etter, men har ansatt noen med lavere eller annen formell kompetanse | 17%   | 17%       |
| Nei ikke rekrutteringsproblem   | 83%   | 84%       |

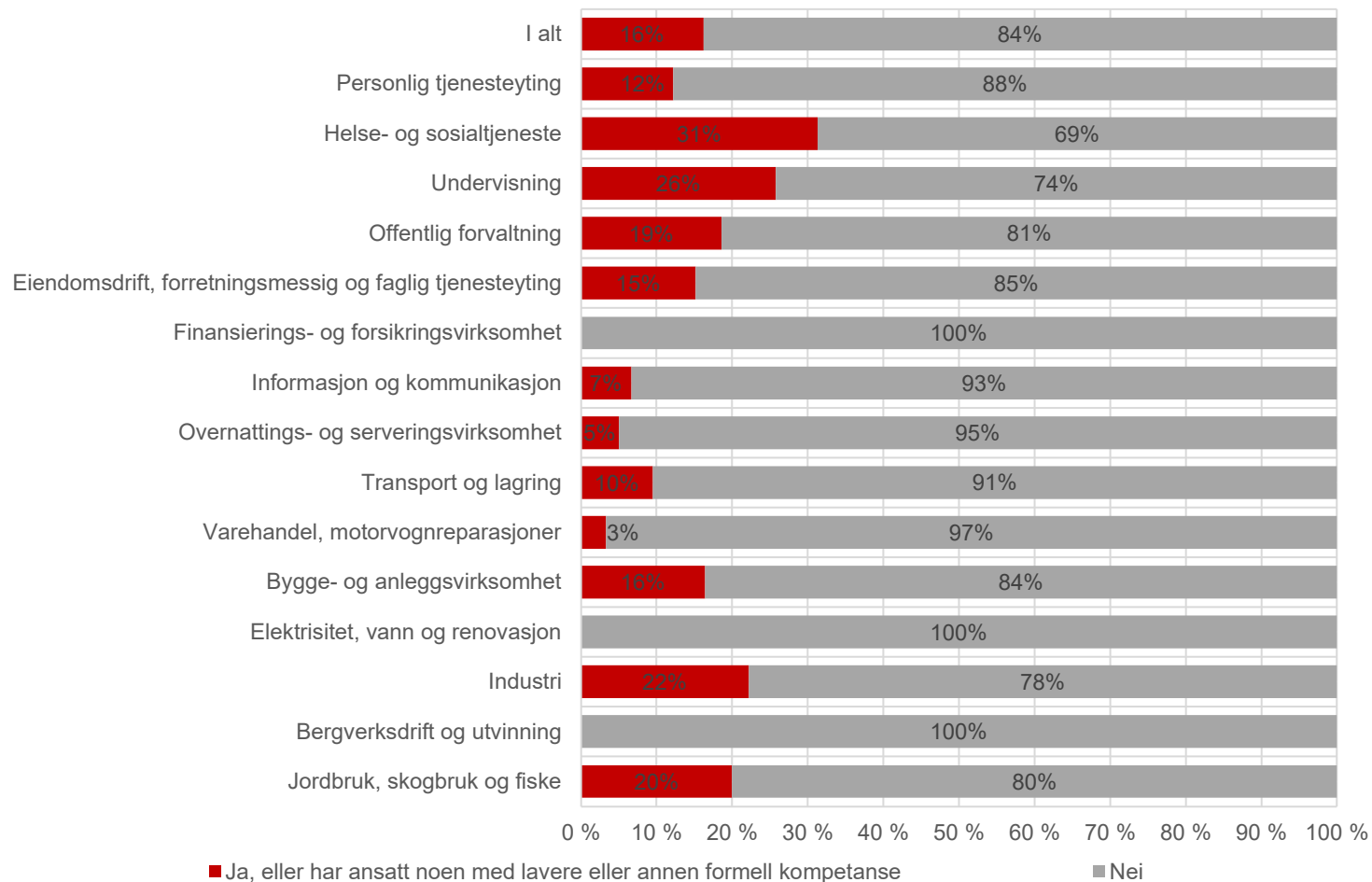




# Rekrutteringsproblemer etter næringsgrupper i Øst-Viken

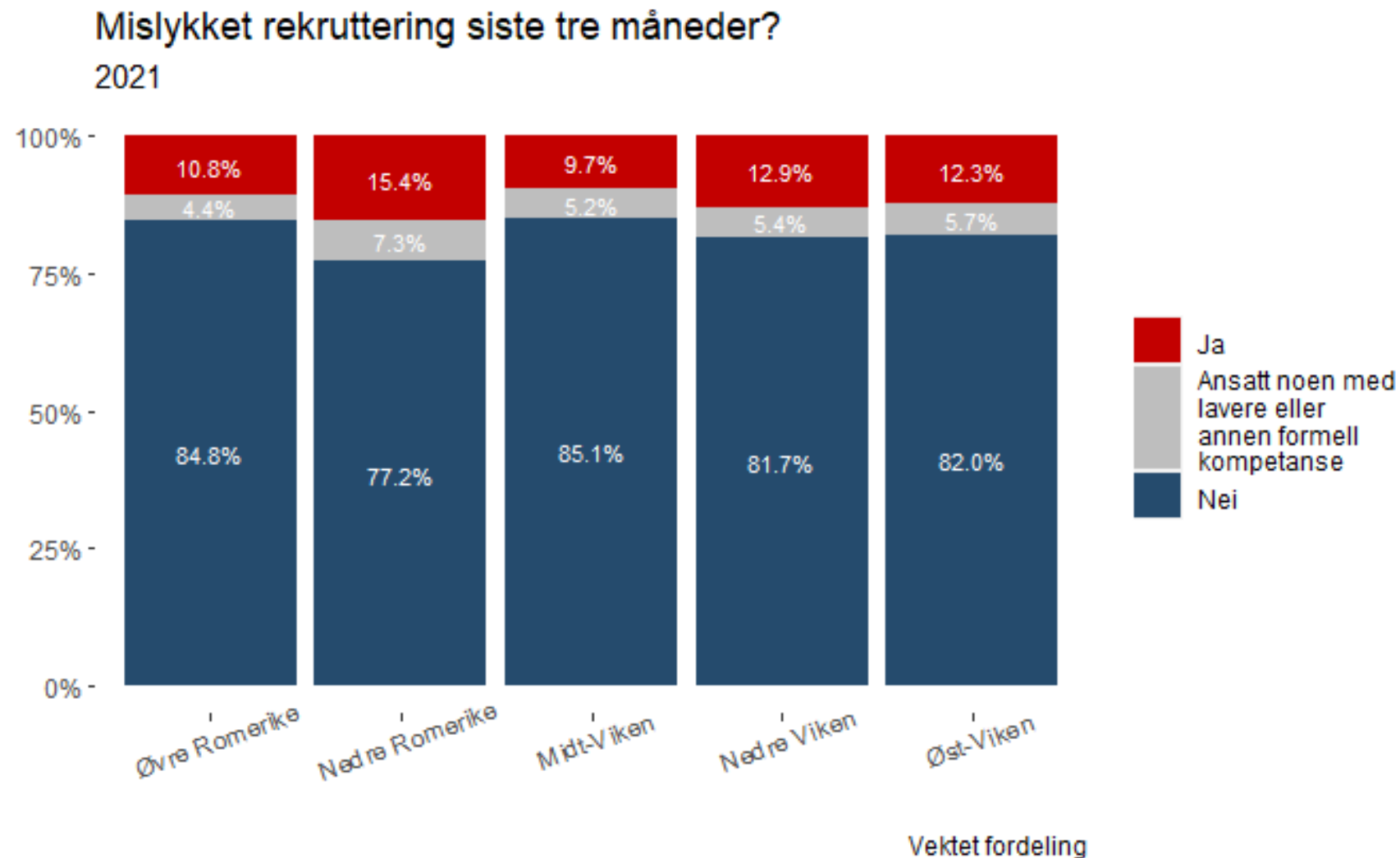
Størst problem å få tak i rett/ønsket kompetanse i helse- og sosialtjeneste

Har bedriften de siste tre månedene forsøkt å rekruttere inn personer uten å få tak i rett/ønsket kompetanse? Prosentandel etter næring, Øst-Viken

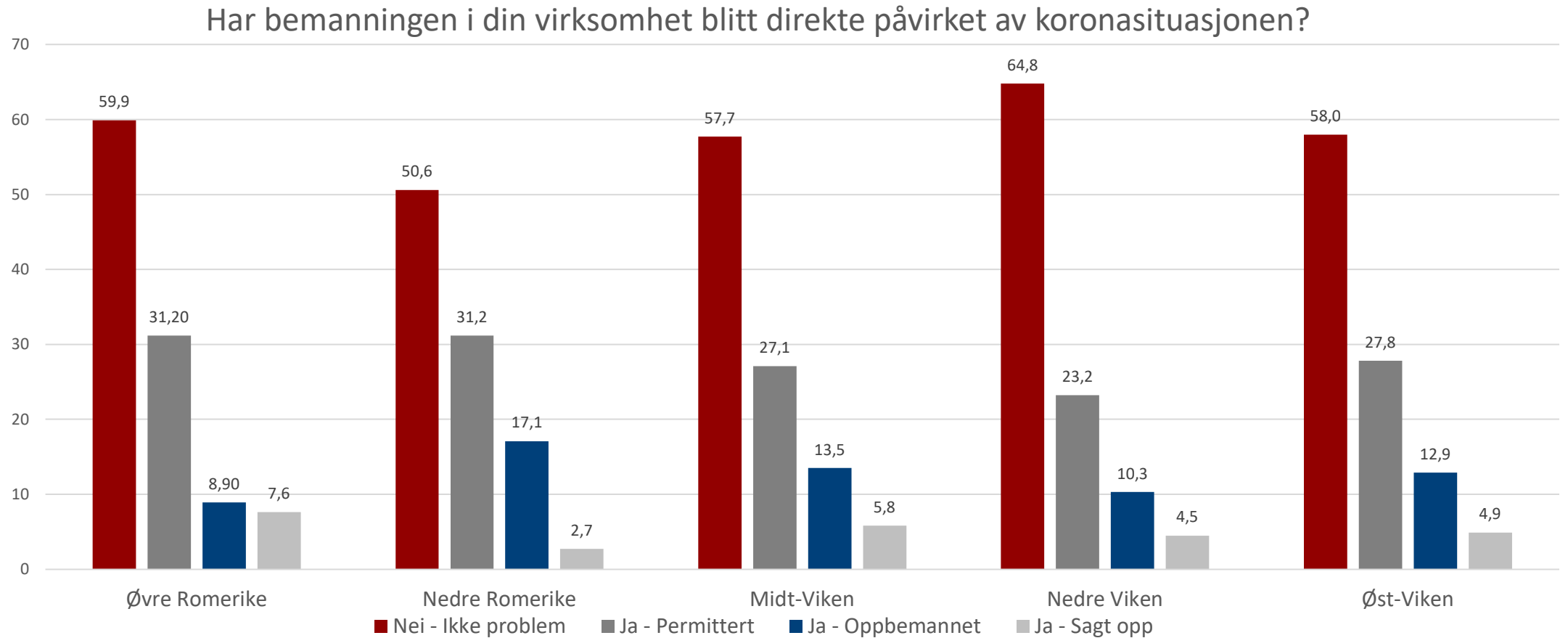


# Rekrutteringsproblemer etter næringsgrupper i Øst-Viken, fordelt på markedsområder

- Nedre Romerike har den største andelen bedrifter med mislykket rekruttering

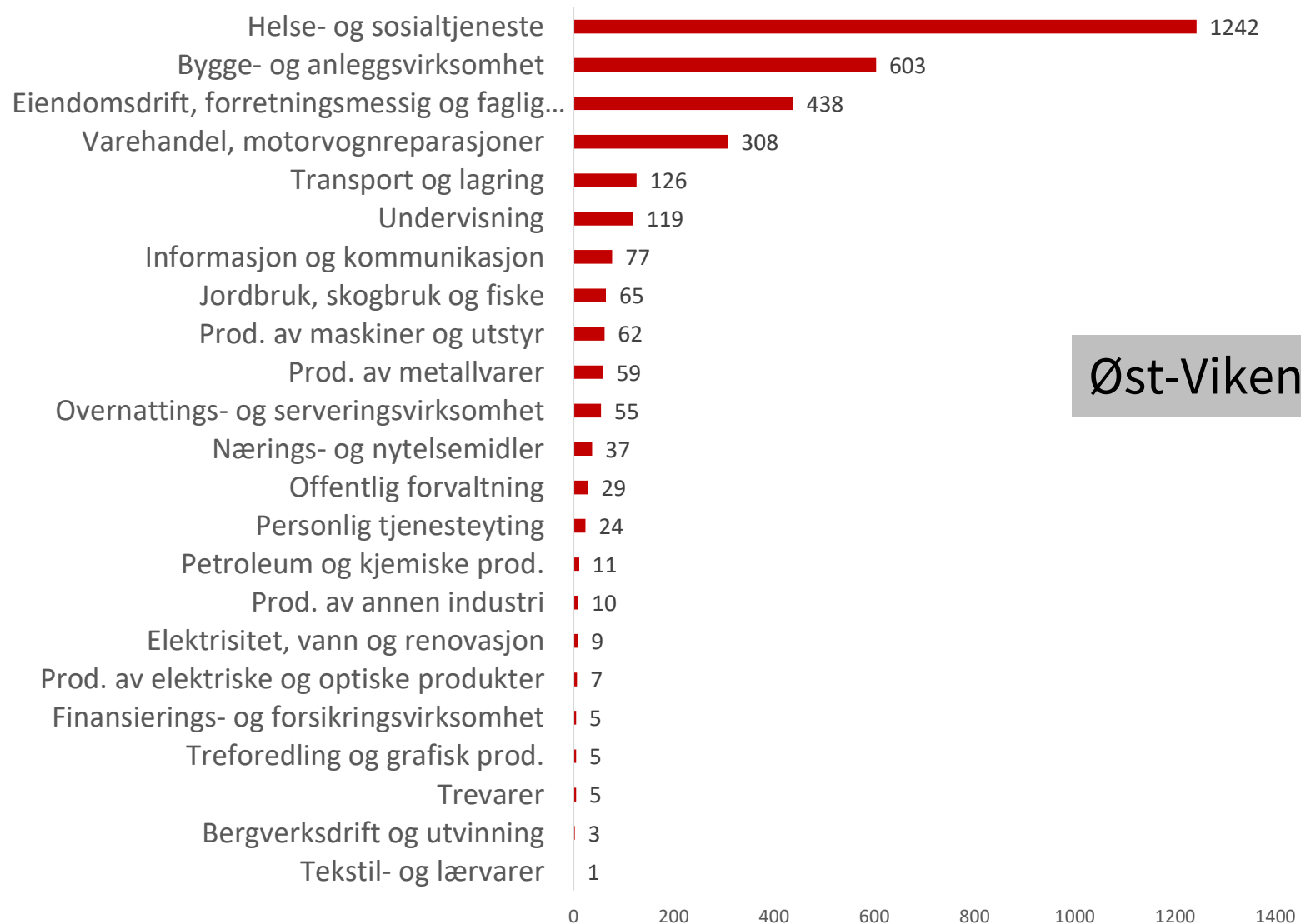


# Koronasituasjonen i Øst-Viken



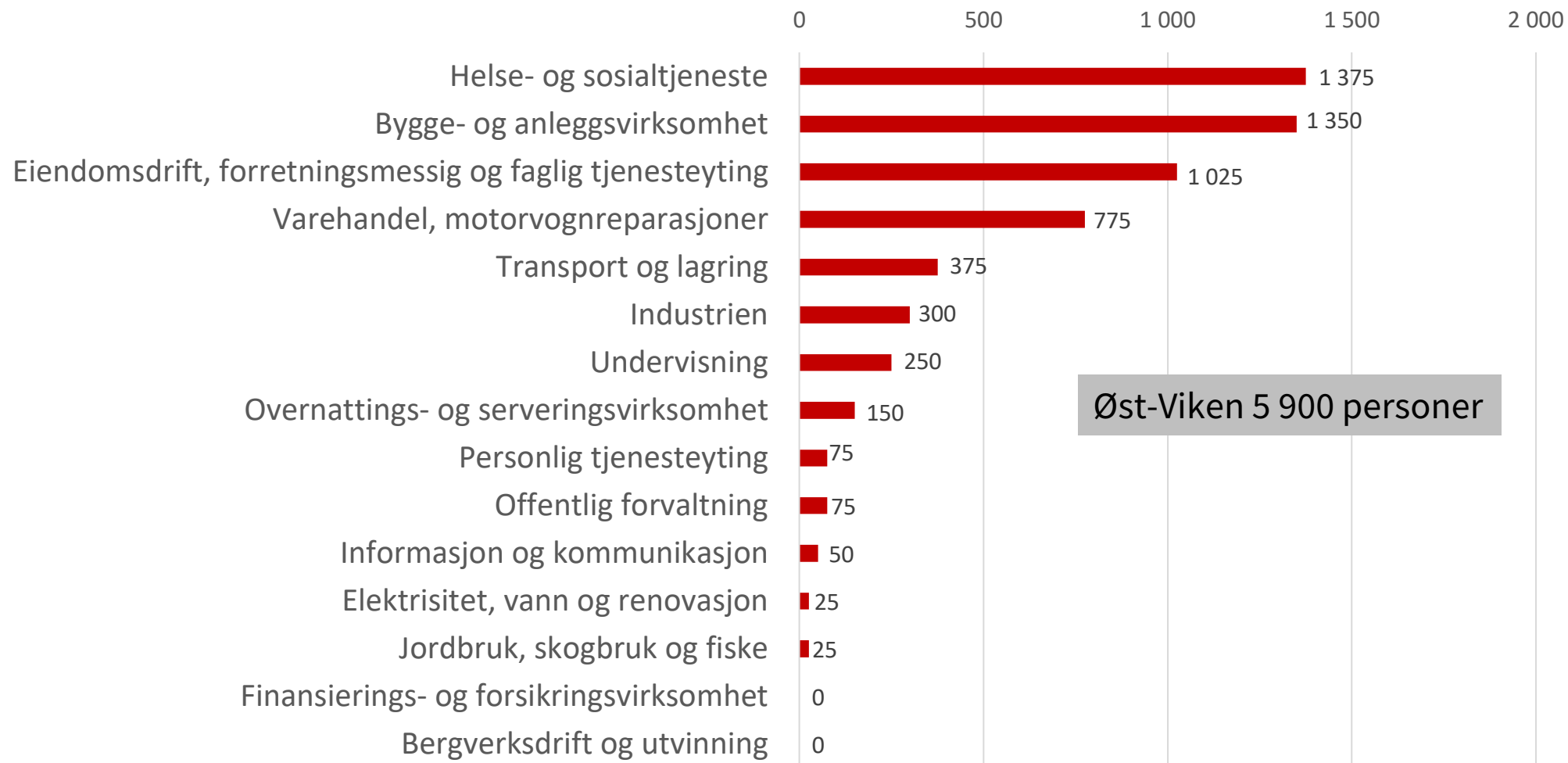
# Mangel på arbeidskraft i Øst-Viken 2021

I ESTIMERT ANTALL PERSONER PER NÆRINGSGRUPPE

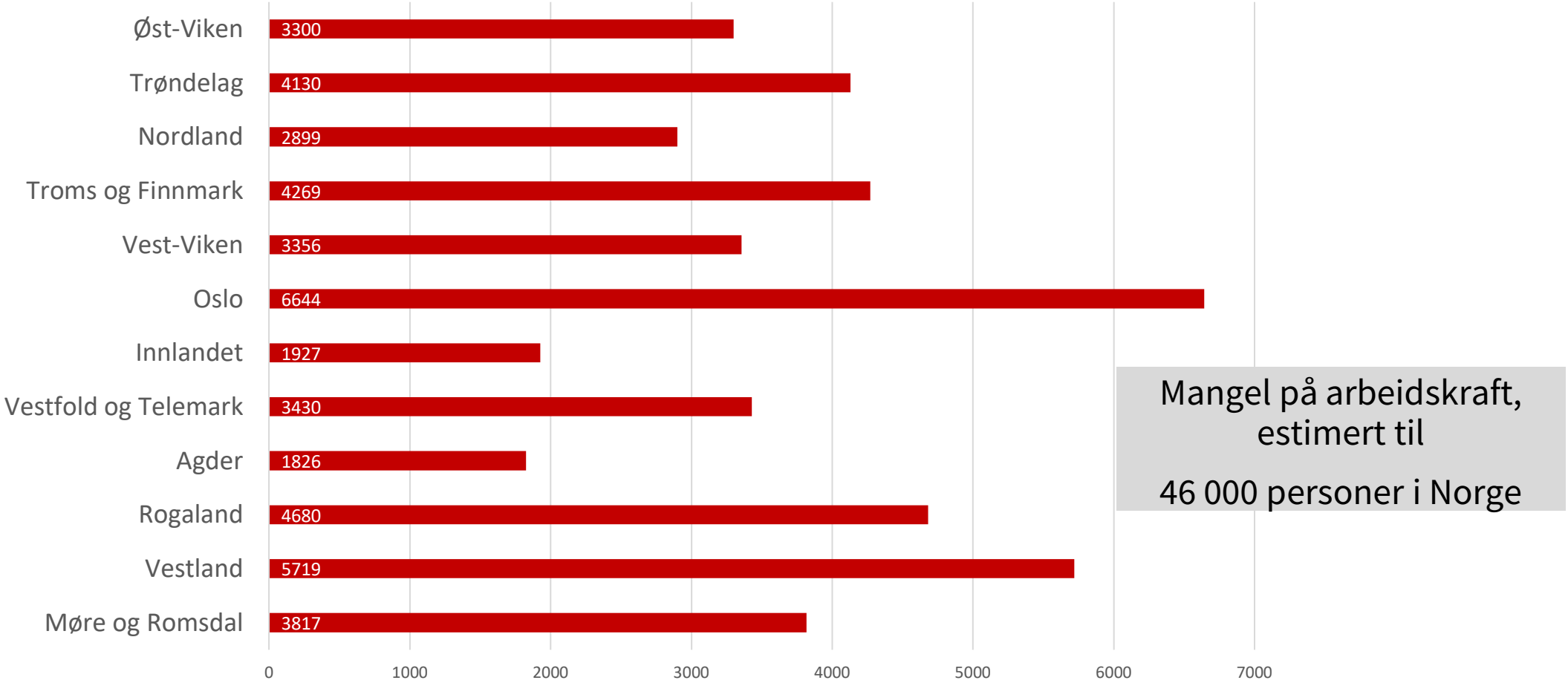


# Mangel på arbeidskraft i Øst-Viken i 2019

I ESTIMERT ANTALL PERSONER PER NÆRINGSGRUPPE  
MED 95 % KONFIDENSINTERVALL ØVRE OG UNDRE GRENSE

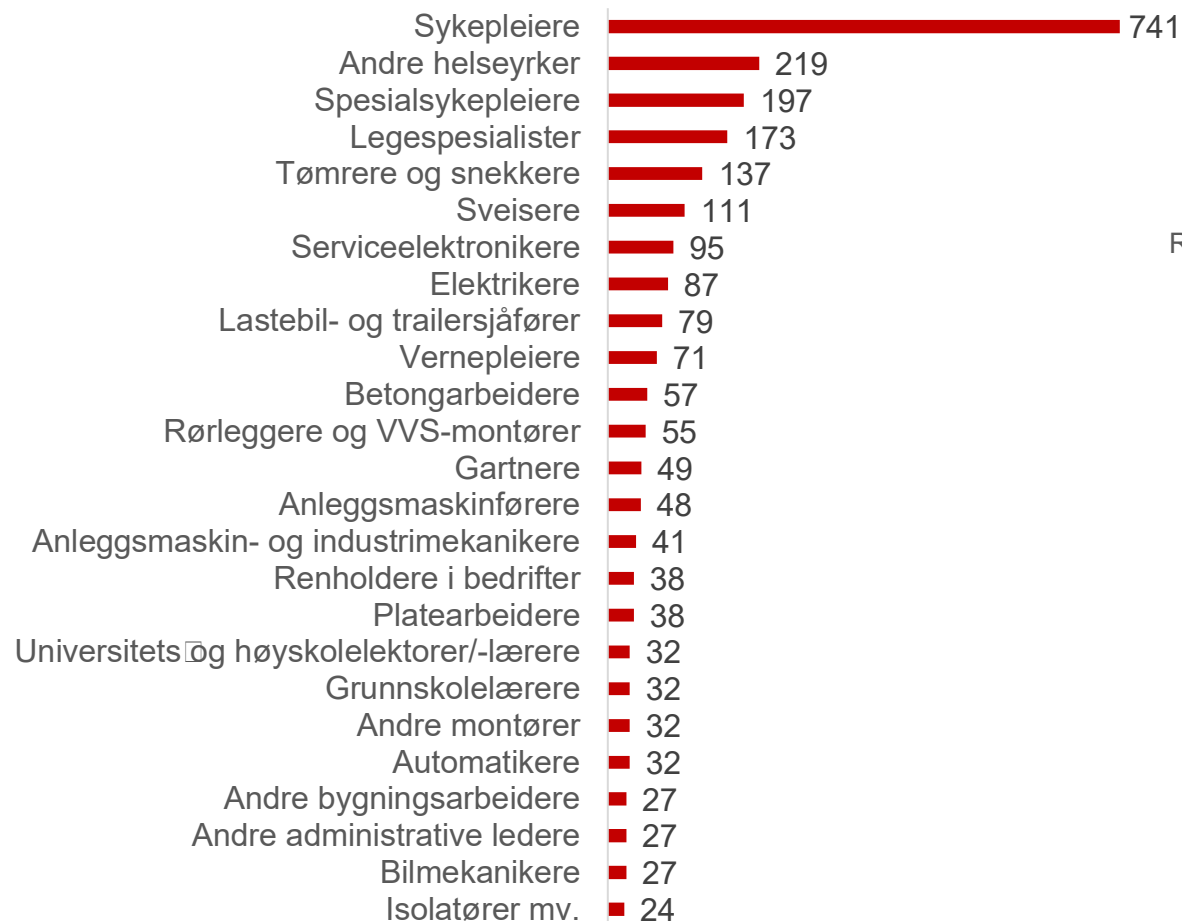


# Estimert mangel på arbeidskraft i fylkene

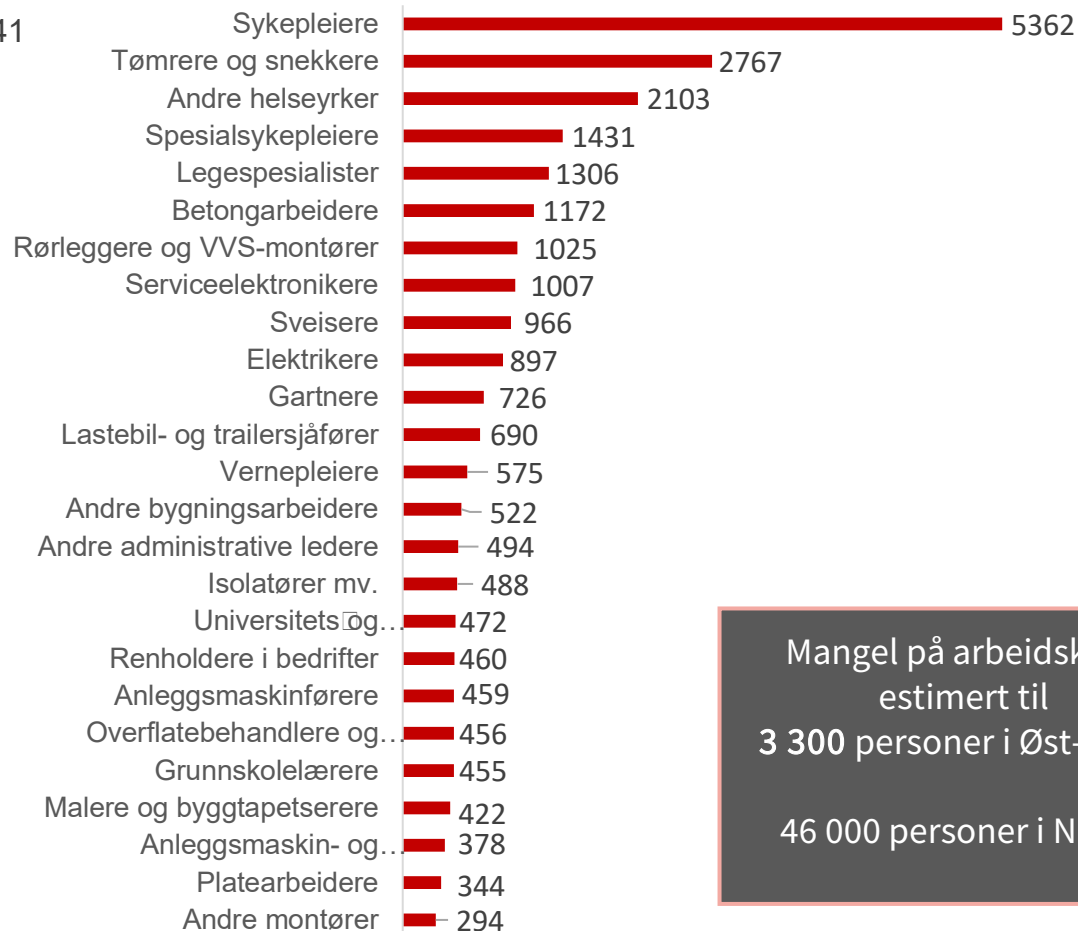


# Estimert mangel på arbeidskraft etter yrke i Øst-Viken og Norge 2021

## Øst-Viken



## Norge



Mangel på arbeidskraft  
estimert til  
3 300 personer i Øst-Viken  
  
46 000 personer i Norge

\*Det er 75 yrker i Øst-Viken med oppgitt estimert mangel på arbeidskraft på 13 personer eller mer,  
230 yrker i Norge som helhet se videre i rapport på [nav.no](http://nav.no)

# 10 PÅ TOPP\*

## MANGEL PÅ ARBEIDSKRAFT, YRKER MED STØRST MANGEL ESTIMERT ANTALL PERSONER



| ØST-VIKEN                    |     |
|------------------------------|-----|
| Sykepleiere                  | 741 |
| Andre helseyrker             | 219 |
| Spesialsykepleiere           | 197 |
| Legespesialister             | 173 |
| Tømrere og snekkere          | 137 |
| Sveitsere                    | 111 |
| Serviceelektronikere         | 95  |
| Elektrikere                  | 87  |
| Lastebil- og trailersjåfører | 79  |
| Vernepleiere                 | 71  |



| Landet              |       |
|---------------------|-------|
| Sykepleiere         | 5 362 |
| Tømrere og snekkere | 2 767 |
| Andre helseyrker    | 2 103 |
| Spesialsykepleiere  | 1 431 |
| Legespesialister    | 1 306 |
| Betongarbeidere     | 1 172 |
| Rørleggere og VVS   | 1 025 |
| Sveisere            | 966   |
| Elektrikere         | 897   |
| Gartnere            | 726   |

*\*Viser de 10 yrkene av en lenger liste med mangel yrke i utvalgte fylker og for landet,  
for fullstendig liste se rapportene for hvert fylke på [nav.no](http://nav.no)*



