



---

## NAV ØST-VIKEN//PRESSEMELDING

---

PUBLISERT 28. OKTOBER 2022

### **Den lave ledigheten fortsetter i Øst-Viken**

**I oktober er det registrert 13 059 arbeidssøkere i Øst-Viken. Disse utgjør 3,3 prosent av arbeidsstyrken. Dette er samme andel som i forrige måned.**

På landsbasis er det registrert 76 624 arbeidssøkere i oktober. Det tilsvarer en andel på 2,7 prosent av arbeidsstyrken. 45 406 av disse er helt ledige. Arbeidssøkere er summen av helt ledige, delvis ledige og arbeidssøkere på tiltak.

### **Noen færre helt ledige i oktober**

Det er 8 015 helt ledige personer i oktober, som er en andel på 2,0 prosent av arbeidsstyrken. Det er en nedgang på 0,1 prosentpoeng sammenlignet med forrige måned. Andelen delvis ledige i oktober er 0,8 prosent, som er den samme som i forrige måned.

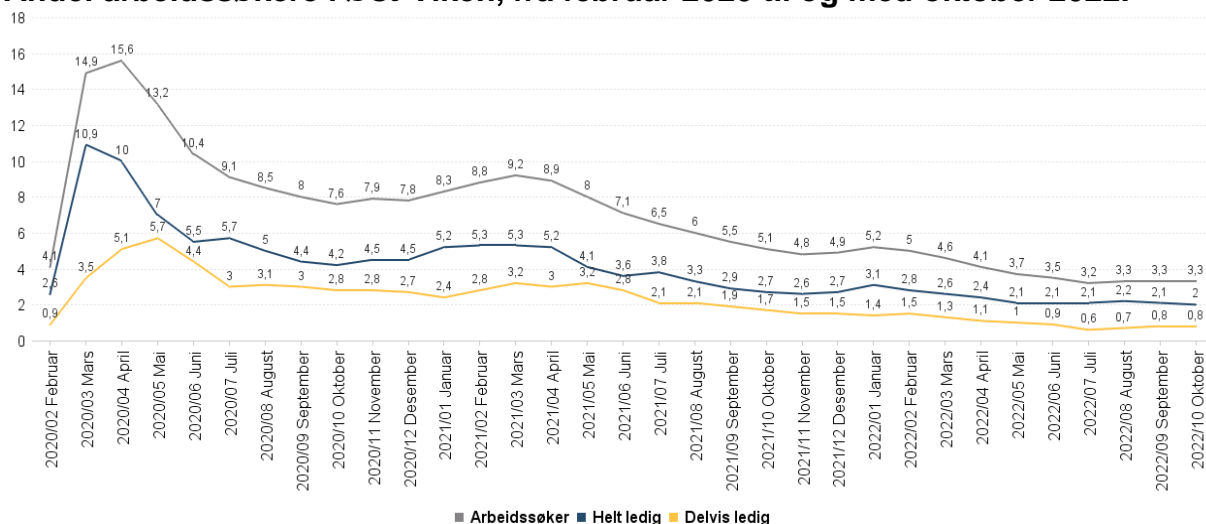
– Vi kan glede oss over nok en måned hvor ledigheten i Øst-Viken holder seg lav. Likevel forventer vi at antallet arbeidsledige vil øke fremover. Samtidig ser vi at andelen langtidsledige fortsetter å synke. Dette er positivt med tanke på at sannsynligheten for å komme tilbake i arbeid blir mindre jo lenger man står utenfor arbeidslivet, og risikoen for varig utenforskap øker, sier Steinar Hansen, direktør i NAV Øst-Viken.

Av alle som er helt ledige, er 28 prosent under 30 år. Det utgjør 2 245 personer, som er 26 flere personer enn i september.

30,9 prosent av de helt ledige er langtidsledige. Det vil si at de har vært ledige i over 26 uker. Dette er en nedgang på 161 personer fra forrige måned.

---

## Andel arbeidssøkere i Øst-Viken, fra februar 2020 til og med oktober 2022.



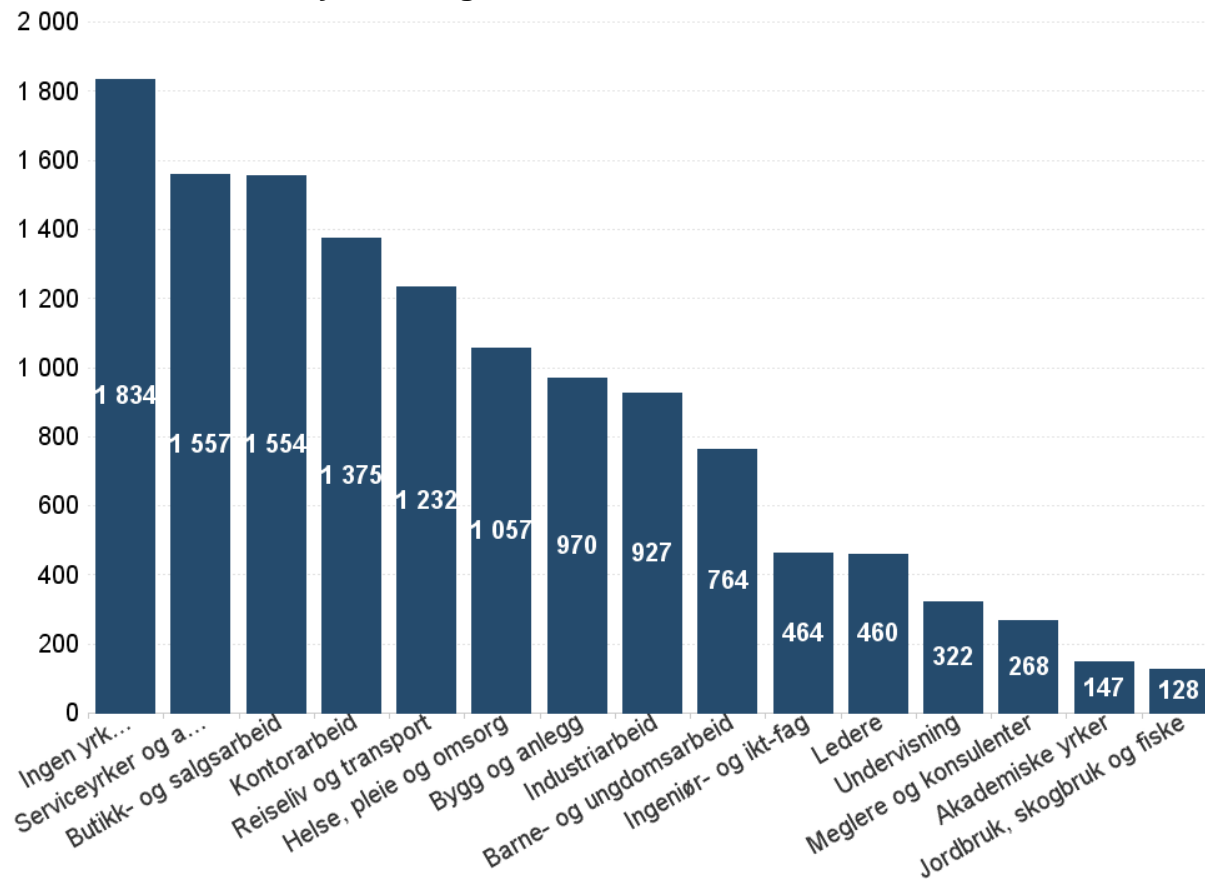
## Flest arbeidssøkere innen serviceyrker

Av alle som har oppgitt yrkesbakgrunn er det flest arbeidssøkere innen serviceyrker, samt butikk- og salgsarbeid. De med yrkesbakgrunn i kontorarbeid, samt reiseliv og transport følger etter.

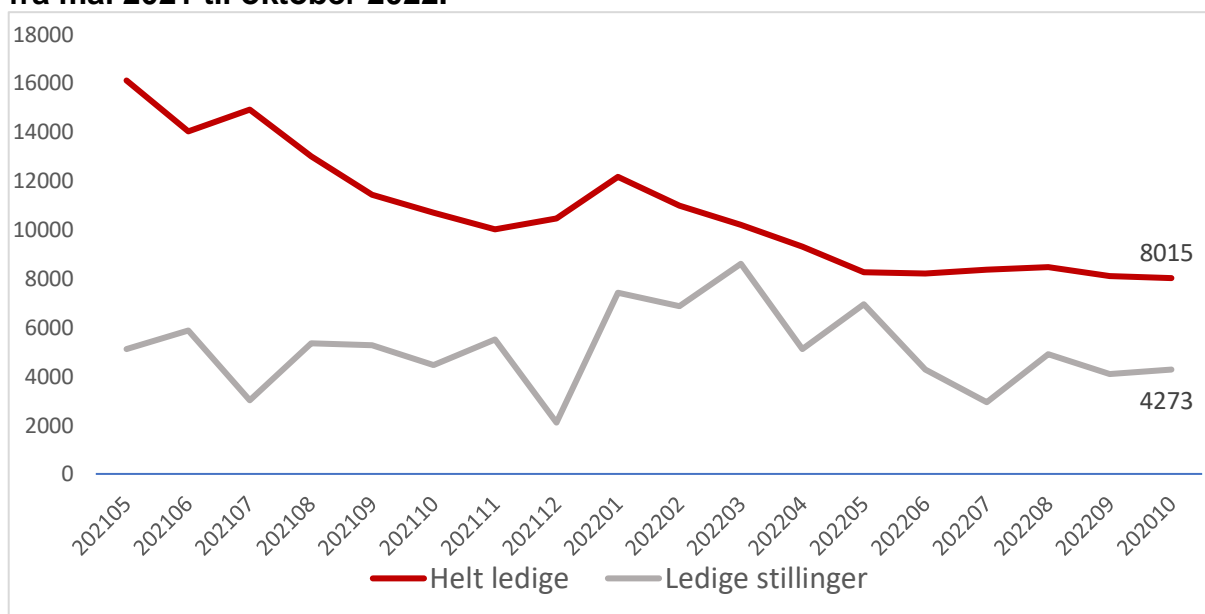
Det er 4 273 registrerte ledige stillinger ved utgangen av oktober.

– Vi oppfordrer arbeidsgivere til å tenke nytt når det gjelder rekruttering. Det ligger store muligheter for arbeidsgivere som åpner opp for inkludering. Vi kan hjelpe arbeidsgivere med å finne talenter de ikke nødvendigvis ville ha funnet i ordinære rekrutteringsprosesser, sier Hansen.

## Arbeidssøkere etter yrkesbakgrunn i Øst-Viken, oktober 2022.



## Antall helt ledige personer og tilgang på ledige stillinger, Øst-Viken, per måned fra mai 2021 til oktober 2022.



Ledige stillinger registreres ved NAV-kontor, NAVs servicesenter i Mo i Rana og på nav.no. Vi tar forbehold om at det finnes ledige stillinger som ikke har blitt registrert hos NAV, og antallet ledige stillinger må derfor antas å være noe høyere enn det grafen viser.

## Størst nedgang i ledigheten i Våler og Råde

Sarpsborg har 2,9 prosent helt ledige. Det utgjør 805 personer, og er en nedgang på 37 personer fra forrige måned.

Fredrikstad og Halden følger etter med henholdsvis 2,6 og 2,5 prosent helt ledige.

Lavest andel helt ledige er det på Hvaler med 0,9 prosent, etterfulgt av Gjerdrum med 1,2 og Nes og Eidsvoll med 1,4 prosent helt ledige som andel av arbeidsstyrken.

Størst nedgang i ledighet finner vi Våler og Råde med henholdsvis 0,5 og 0,3 prosentpoeng.

Ledigheten øker mest i Rakkestad fra september til oktober med 0,4 prosentpoeng.

	Arbeidssøkere	Helt ledige	Endring	Helt ledige som andel av arbeidsstyrken	Andel arbeidssøkere	Andel under 30 år	Andel langtidsledige av alle ledige	Antall langtidsledige	Delvis ledige	Ledige jobber	Antall kvinner	Antall menn
			helt ledige fra i fjor									
3001 Halden	642	361	-85	2,5	4,4	31,0	33,5	121	153	117	170	191
3002 Moss	955	590	-122	2,4	3,9	30,0	31,5	186	235	289	246	344
3003 Sarpsborg	1 319	805	-191	2,9	4,7	31,6	33,4	269	296	298	398	407
3004 Fredrikstad	1 818	1 052	-256	2,6	4,4	30,7	29,4	309	407	345	480	572
3011 Hvaler	43	19	-31	0,9	1,9	21,1	***	0	14	1	10	9
3012 Aremark	25	13	***	2	3,8	38,5	30,8	4	7	3	6	7
3013 Marker	57	39	5	2,3	3,3	30,8	30,8	12	12	8	18	21
3014 Indre Østfold	808	507	-79	2,2	3,6	28,4	32,5	165	244	184	236	271
3015 Skiptvet	44	30	***	1,5	2,2	23,3	23,3	7	11	12	12	18
3016 Rakkestad	171	98	5	2,3	4	34,7	28,6	28	47	21	50	48
3017 Råde	112	67	-32	1,7	2,9	20,9	25,4	17	32	65	24	43
3018 Våler (Viken)	87	49	-16	1,6	2,8	20,4	44,9	22	25	6	22	27
3019 Vestby	235	156	-14	1,6	2,4	23,7	21,8	34	56	207	67	89
3020 Nordre Follo	877	538	-180	1,7	2,8	23,8	35,7	192	225	418	239	299
3021 Ås	316	200	-83	1,8	2,9	28,0	35,5	71	68	118	92	108
3022 Frogn	223	131	-20	1,6	2,7	26,7	21,4	28	50	39	72	59
3023 Nesodden	292	180	-52	1,7	2,8	25,0	33,3	60	67	60	71	109
3026 Aurskog-Holand	247	160	-41	1,8	2,7	28,1	31,9	51	54	60	90	70
3027 Rælingen	260	159	-85	1,5	2,5	25,2	27,7	44	63	27	67	92
3028 Enebakk	180	113	-35	1,9	3,1	21,2	25,7	29	36	25	41	72
3029 Lørenskog	817	566	-163	2,3	3,4	30,2	33,1	184	157	461	255	301
3030 Lillestrøm	1 398	898	-368	1,9	2,9	28,2	28,8	259	332	532	408	490
3031 Nittedal	292	195	-75	1,5	2,2	22,1	36,4	71	70	90	79	116
3032 Gjerdrum	76	45	-32	1,2	2	15,6	33,3	15	19	12	22	23
3033 Ullensaker	861	530	-341	2,4	3,9	24,9	32,6	173	208	651	273	257
3034 Nes	303	170	-96	1,4	2,4	28,8	26,5	45	83	96	87	83
3035 Eidsvoll	341	194	-169	1,4	2,5	23,2	26,3	51	88	69	80	114
3036 Nannestad	228	138	-105	1,7	2,8	26,1	21	29	41	28	60	78
3037 Hurdal	32	22	-29	1,8	2,3	27,3	***	0	7	31	5	17
Øst-Viken	13 059	8 015	-2 688	2	3,3	28,01	30,9	2 479	3 107	4 273	3 680	4 335

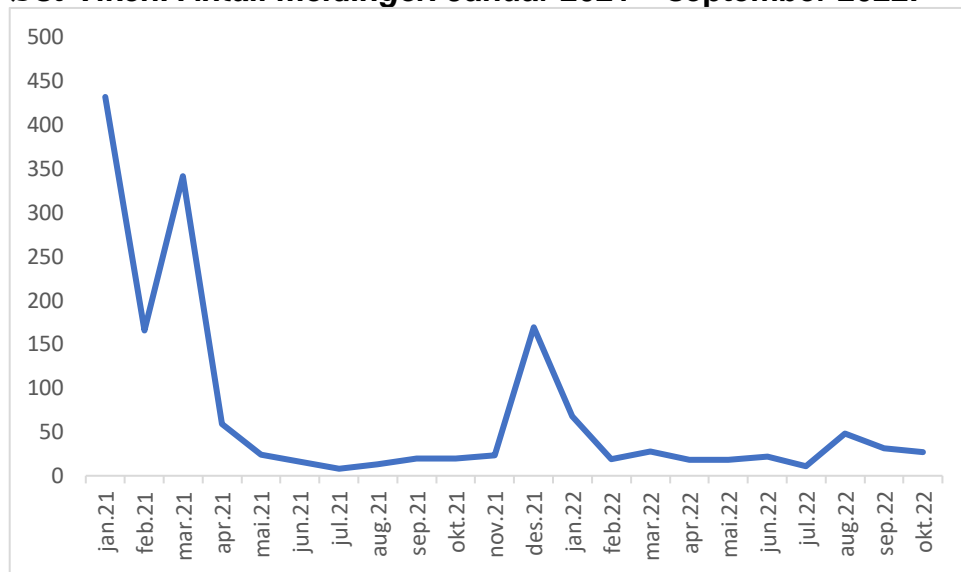
## Ingen økning i antall konkurser

Det er mange ulike forhold som påvirker ledighetssituasjonen, blant annet utviklingen i antall permitteringer og konkurser.

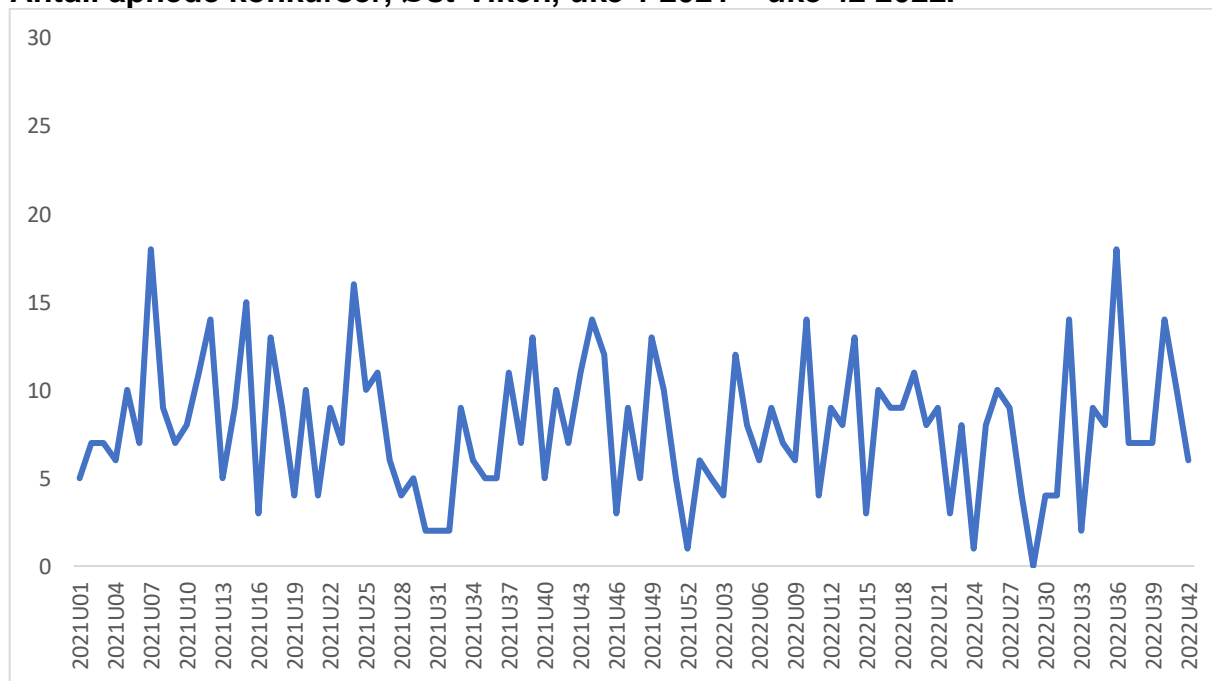
I oktober har 27 bedrifter i Øst-Viken varslet om kommende permisjoner, masseoppsigelser og innskrenking av arbeidstid. Dette er omtrent på samme nivå som i forrige måned.

I de tre første ukene i oktober ble det åpnet 30 konkurser i Øst-Viken, mot 40 i september. Det ble åpnet noen flere konkurser fra og med august sammenlignet med tidligere måneder i år, men dette har også sammenheng med sesongvariasjoner.

### Meldinger om permisjoner, masseoppsigelser og innskrenking av arbeidstid, Øst-Viken. Antall meldinger. Januar 2021 – september 2022.



### Antall åpnete konkurser, Øst-Viken, uke 1 2021 – uke 42 2022.



Kilde: SSB

For mer informasjon, kontakt kommunikasjonsrådgiver Kine Heide Larsen – e-post: [kine.helene.heide.larsen@nav.no](mailto:kine.helene.heide.larsen@nav.no), telefon 920 87 221.