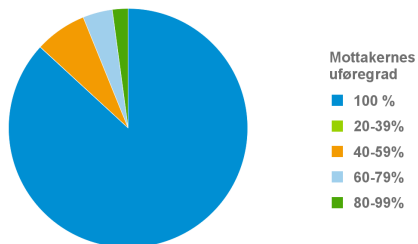
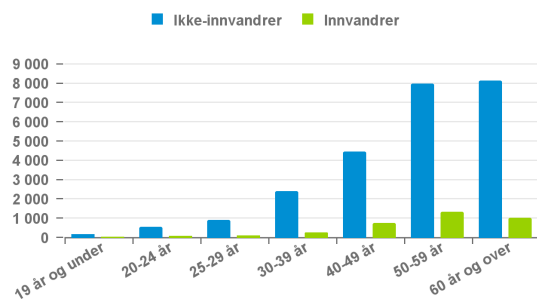


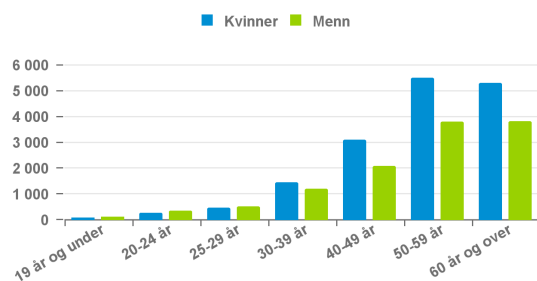
Mottakere av uføretrygd etter uføregrad. Andel av alle



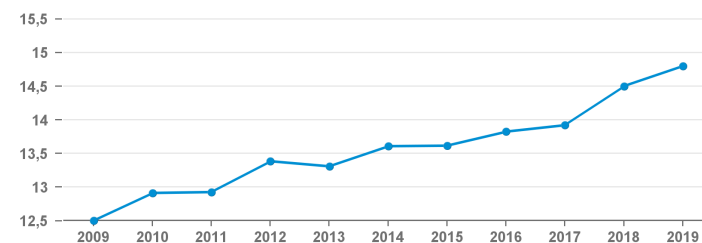
Antall mottakere av uføretrygd fordelt på innvanderstatus og alder



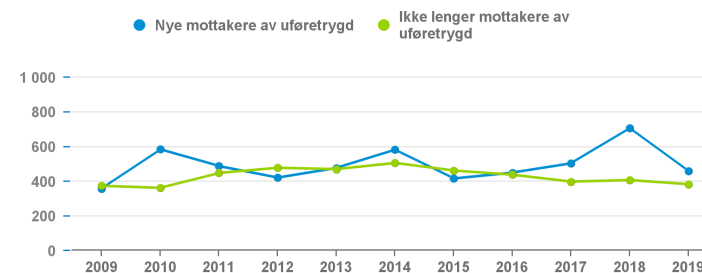
Antall mottakere av uføretrygd fordelt på kjønn og alder



Mottakere av uføretrygd som andel av befolkningen mellom 18 og 66 år



Antall tilgang til, og avgang fra, uføretrygd. Tidsserie



Fakta om mottakerne av uføretrygd i Østfold

Antall mottakere av uføretrygd var 27 682 personer i per 30. september. Det tilsvarer 14,8 prosent av befolkningen mellom 18 og 66 år i Østfold

Antall mottakere av uføretrygd har økt med 749 sammenlignet med samme periode i fjor. Det er en endring på 2,8%.

I 3. kvartal ble det 459 nye mottakere av uføretrygd, og 384 som ikke lenger mottar uføretrygd

Det var 15 970 uføretrygdede kvinner og 11 712 uføretrygdede menn i Østfold

Det var 1 624 personer under 30 år som mottok uføretrygd. Det betyr at 5,87 prosent av alle uføretrygdede er under 30 år

// NAV Øst-Viken

Om statistikken

Statistikken omfatter personer i alderen 18-66 år som mottar uføretrygd den aktuelle måneden. Når vi beregner andel av befolkningen teller vi 11/12 av 18-åringene og 1/12 av 67-åringene. Dette skyldes at en person ikke kan bli uføretrygdet før måneden etter fylte 18 år, og blir alderspensjonist senest måneden etter fylte 67 år. Antall færre enn fire vises som 0 i denne oversikten av hensyn til personvern. Mer om statistikken finner du på nav.no ved å følge lenkene under relatert informasjon på siden "Uføretrygd".

