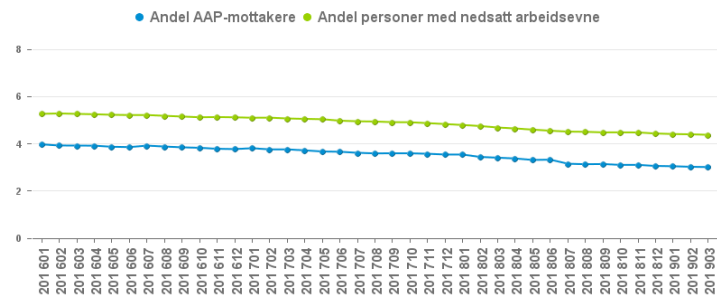
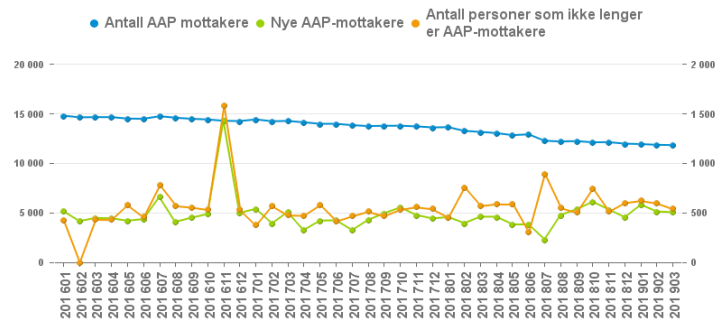


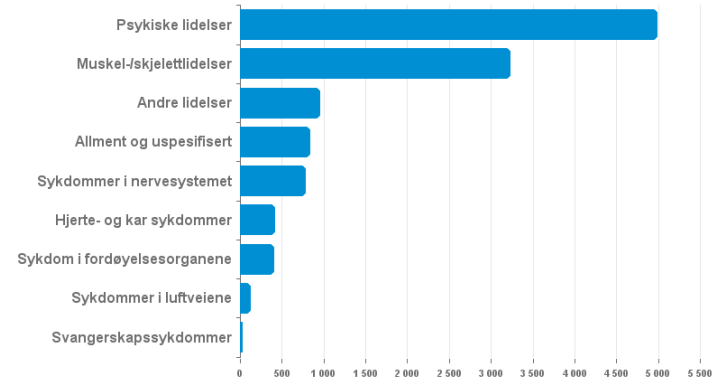
AAP-mottakere og personer med nedsatt arbeidsevne som andel av befolkningen. Tidsserie



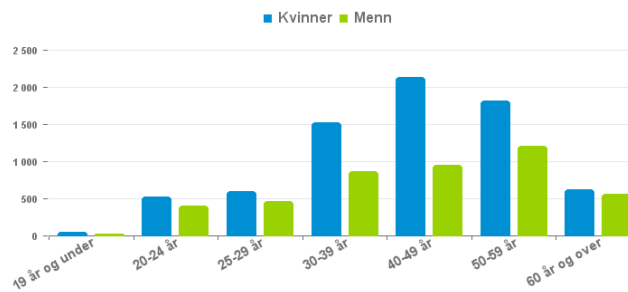
Antallet AAP-mottakere, og tilgang og avgang over tid



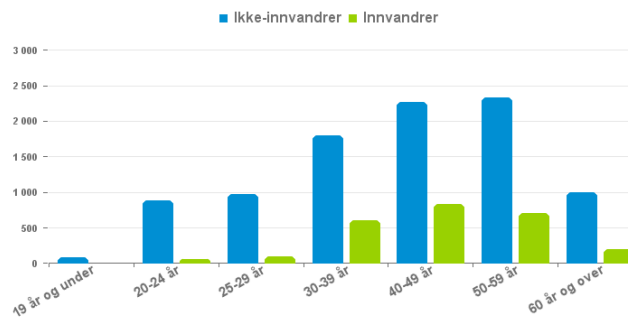
Antall AAP-mottakere i Akershus fordelt på diagnose



Antall AAP-mottakere: kjønn og alder



Antall AAP-mottakere: innvandrersstatus og alder



Fakta om mottakerne av arbeidsavklaringspenger i Akershus

Antall mottakere av arbeidsavklaringspenger var 11 816 stykker i mars. Det tilsvarer 3 prosent av befolkningen i alderen 18 til 66 år. Antallet personer med nedsatt arbeidsevne var 17 195. Det er 4,37 prosent av befolkningen mellom 18 og 66 år.

Det er 1 335 færre AAP-mottakere sammenlignet med mars i fjor. Det er en endring på -10,15 prosent.

I løpet av mars ble 504 nye personer mottakere av AAP. Det var også 543 personer som ikke lenger mottar AAP.

7 309 AAP-mottakere var kvinner og 4 507 var menn. Andelen AAP-mottakere under 30 år var 17,66

4 695 har vært AAP-mottakere i mer enn 2 år. Det er 39,73 prosent.

// NAV Akershus

Om statistikken

Informasjonsarket viser status og utvikling for mottakere av AAP og personer med status 'Nedsatt arbeidsevne'. Alle som har mottatt arbeidsavklaringspenger i løpet av måneden regnes som mottakere av AAP. Personer med nedsatt arbeidsevne er summen av personer som i perioden har AAP i tillegg til personer som ikke mottar AAP, men som har status som personer med nedsatt arbeidsevne. Personer som ikke mottar AAP, men som har nedsatt arbeidsevne, kan motta andre stønader. Personer med innvandrerbakgrunn er personer som er født i utlandet av to utenlandsfødte foreldre, og som er registrert bosatt i Norge. Antall AAP-mottakere fordelt på diagnose tilbys kun for offisiell fylkesinndeling inntil videre. Antall færre enn fire vises som 0 i denne oversikten av hensyn til personvern. Mer om statistikken finner du på nav.no ved å følge lenkene under relatert informasjon på siden 'Mottakere av arbeidsavklaringspenger (AAP)'.

AAP-mottakere som andel av befolkningen mellom 18 og 66 år

