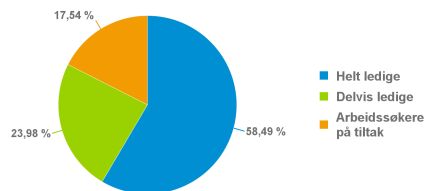
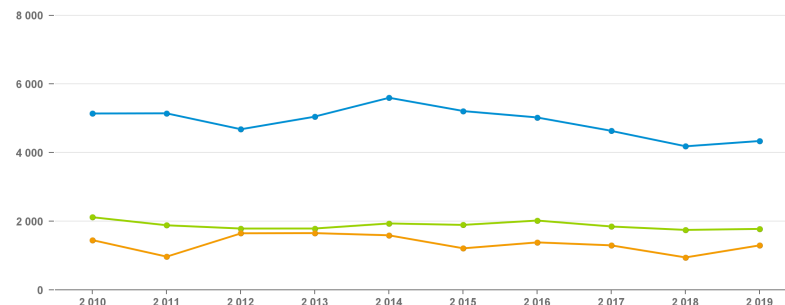


Fordeling arbeidssøker-kategorier



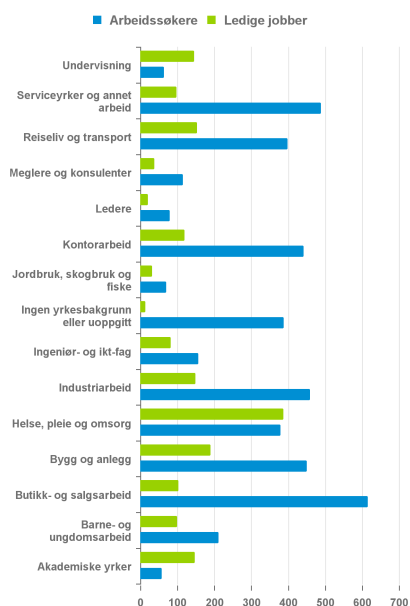
Arbeidssøkere over tid



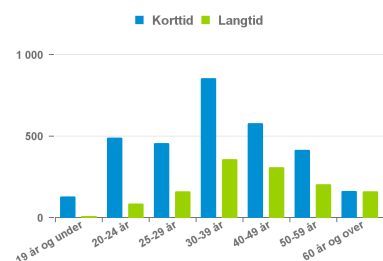
Om statistikken

Informasjonsarket viser status og utvikling for arbeidssøkerne i mars 2019. Antall personer færre enn 4 vises ikke i denne oversikten av hensyn til personvern. Det er dessuten brudd i statistikk over antall arbeidsledige fra og med november 2018 pga ny registreringsmetode. Mer om statistikken finner du på nav.no ved å følge lenkene under relatert informasjon på siden 'Hovedtall om arbeidsmarkedet'.

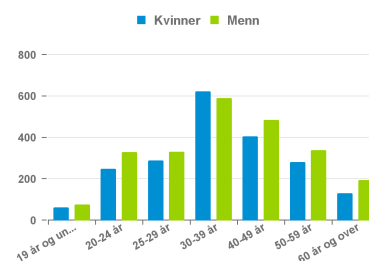
Arbeidssøkere: ledige jobber og bransje



Helt ledige: varighet og alder



Helt ledige: kjønn og alder



Fakta om arbeidsledigheten, arbeidssøkere og helt ledige i Østfold

Det var 4 342 helt ledige personer i mars, mens antallet arbeidssøkere var 7 425. Arbeidssøkerne er summen av personer som i perioden er helt ledige, delvis ledige og arbeidssøkere som deltar på arbeidsmarkedstiltak.

I mars var helt ledige som andel av arbeidsstyrken 3,04 i Østfold.

Det var 2 019 ledige kvinner og 2 323 ledige menn. Andelen helt ledige under 30 år av alle ledige var 30,35.

I mars var andel langtidsledige av alle ledige 29,23 i Østfold.

Det var til sammen 1 745 nye ledige stillinger i Østfold.

// NAV Øst-Viken

Andel helt ledige personer av arbeidsstyrken

