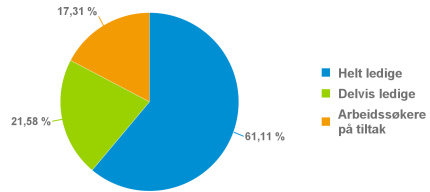
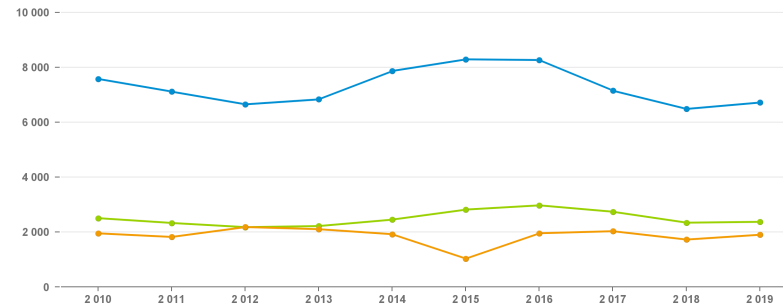


Fordeling arbeidssøker-kategorier



Arbeidssøkere over tid



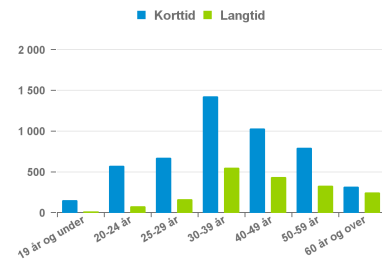
Om statistikken

Informasjonsarket viser status og utvikling for arbeidssøkerne i mars 2019. Varighet korttid er helt ledig under 26 ukers varighet, langtid er helt ledig 26 uker eller mer. Antall personer færre enn 4 vises ikke i denne oversikten av hensyn til personvern. Det er dessuten brudd i statistikk over antall arbeidsledige fra og med november 2018 pga ny registreringsmetode. Mer om statistikken finner du på nav.no ved å følge lenkene under relatert informasjon på siden 'Hovedtall om arbeidsmarkedet'.

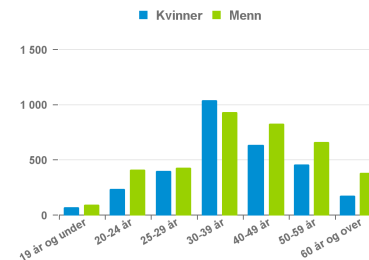
Arbeidssøkere: ledige jobber og bransje



Helt ledige: varighet og alder



Helt ledige: kjønn og alder



Fakta om arbeidsledigheten, arbeidssøkere og helt ledige i Akershus

Det var 6 719 antall helt ledige personer i mars, mens antallet arbeidssøkere var 10 995. Arbeidssøkere er summen av personer som i perioden er helt ledige, delvis ledige og arbeidssøkere som deltar på arbeidsmarkedstiltak.

I mars var 2,1 prosent helt ledige som andel av arbeidsstyrken i Akershus.

Det var 2 997 ledige kvinner og 3 722 ledige menn. Andelen helt ledige under 30 år av alle ledige var 24,2.

I mars var andel langtidslidende av alle ledige 26,5 i Akershus.

Det var til sammen 4 557 nye ledige stillinger i Akershus i mars.

// NAV Øst-Viken

Andel helt ledige personer av arbeidsstyrken

