



## // PRESSEMELDING

Til: Redaksjoner i Møre og Romsdal  
Fra: NAV Møre og Romsdal v/direktør Stein Veland  
Dato: 2. september 2022  
Emne: PRESSEMELDING 11/2022 – månedlige ledighetstall fra NAV

### **Næringslivet mangler arbeidskraft – en stor mulighet for jobbsøkere**

**Ved utgangen av august 2022 var 3 402 arbeidssøkere registrert som helt eller delvis ledige, eller som deltakere i et arbeidsmarkedstiltak i Møre og Romsdal. Dette utgjør 2,5 prosent av arbeidsstyrken. 240 av arbeidssøkerne er personer som er permitterte.**

2 085 av arbeidssøkerne er helt ledige, 1,5 prosent av arbeidsstyrken. 906 er delvis ledige, 0,7 prosent av arbeidsstyrken og 413 er på tiltak, tilsvarende 0,3 prosent av arbeidsstyrken. Justert for sesongvariasjoner er det for helt ledige en nedgang på 71 fra juli til august og en nedgang på 824 fra januar i år.

#### **Om utviklingen i arbeidsmarkedet**

Ifølge NAVs arbeidsmarkedsprognose er det flere trekk som gjør at vi nå forventer at arbeidsledigheten etter hvert vil begynne å øke noe. Inflasjonen er svært høy både i Norge og andre land, noe som blant annet skyldes høye strømpriser, drivstoffpriser og økte matvarepriser. Krigen i Ukraina bidrar til å forsterke dette. Rentene er på vei opp både i Norge og andre land, noe som ytterligere øker kostnadsnivået for både husholdninger og virksomheter, og bidrar til å dempe konsum og investeringer. Vi anslår derfor en svakere vekst i både norsk og internasjonal økonomi framover.

– Dette vil også påvirke næringslivet i vårt fylke. Vi ser for eksempel allerede at enkelte byggeprosjekt er utsatt. Selv om ikke det er dyr strøm hos oss, påvirker dette oss likevel i form av økte råvare- og transportkostnader, sier Veland.

#### **Tilbakemeldinger fra lokalt næringsliv**

Tilgangen på arbeidskraft vil fortsatt være en utfordring for nærings- og samfunnsliv fremover. Utfordringen merkes også internasjonalt da flere land etterspør samme type arbeidskraft.

– Bedriftsledere gir oss klare tilbakemeldinger om at faglært arbeidskraft er mangelvare. De ber oss om kandidater som ønsker å jobbe, så vil de selv gi den nødvendige opplæringen internt, sier Veland.

I Møre og Romsdal er det nå stor etterspørsel etter arbeidskraft i mange yrker, som lagerarbeidere, merkantile oppgaver i både offentlig og privat sektor, elektro, transport, helse og sosial, utdanning og salg og service.

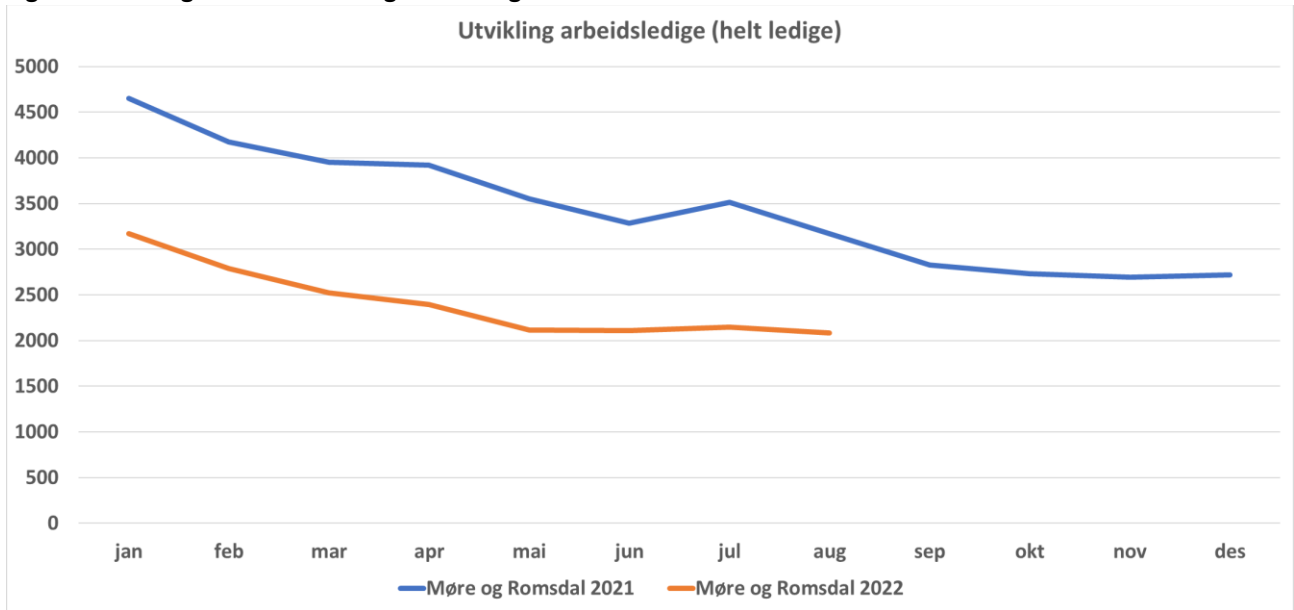
– Vår oppfordring til de som er uten arbeid er derfor å gripe sjansen når NAV tar kontakt, eller å ta kontakt med sitt lokale NAV-kontor selv. Vi kan gi informasjon om bedrifter som trenger arbeidskraft, avslutter Stein Veland.

NAV MØRE OG ROMSDAL

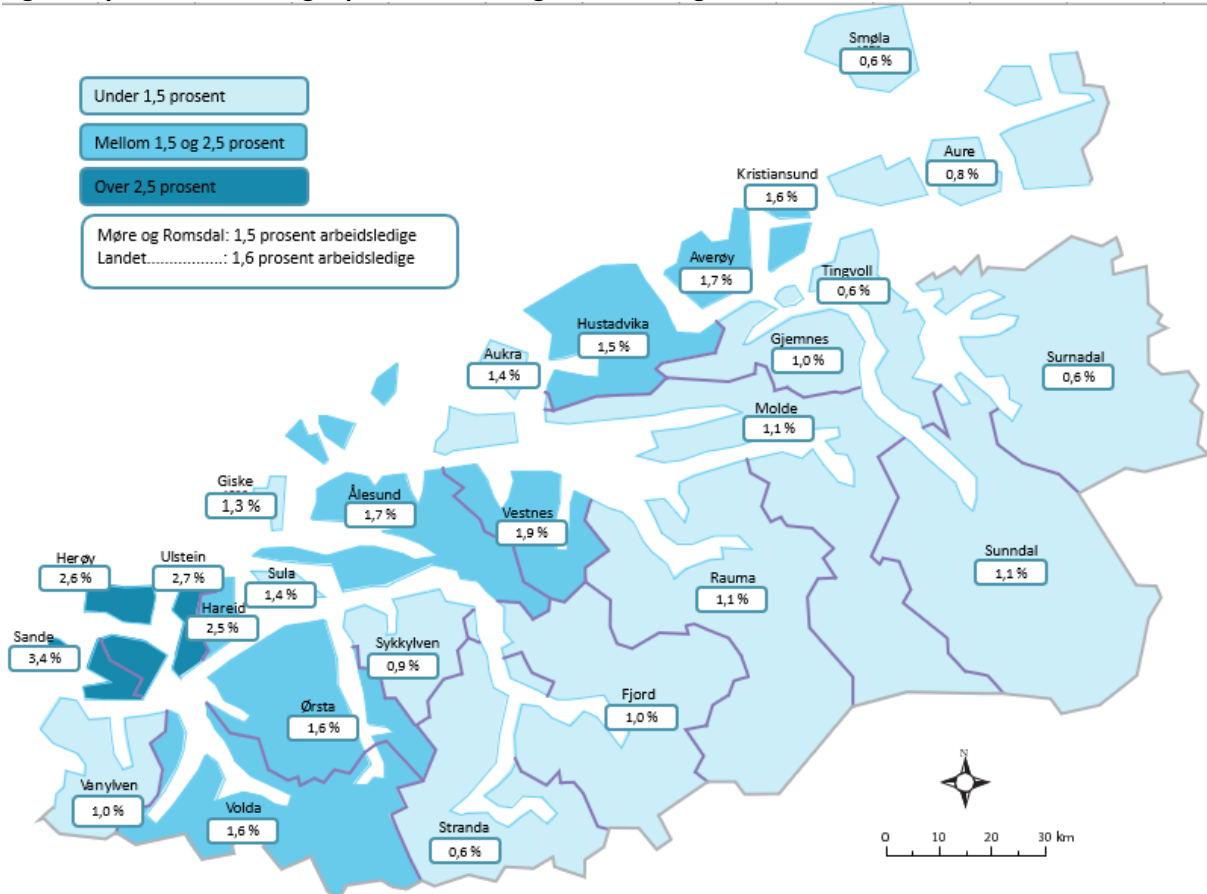
Post og besøksadresse: Gottfred Lies plass 3, 6415 Molde

**Kontaktperson: Direktør Stein Veland, telefon 930 33 656**

**Figur 1: Utviklingen av arbeidsledige i Møre og Romsdal**



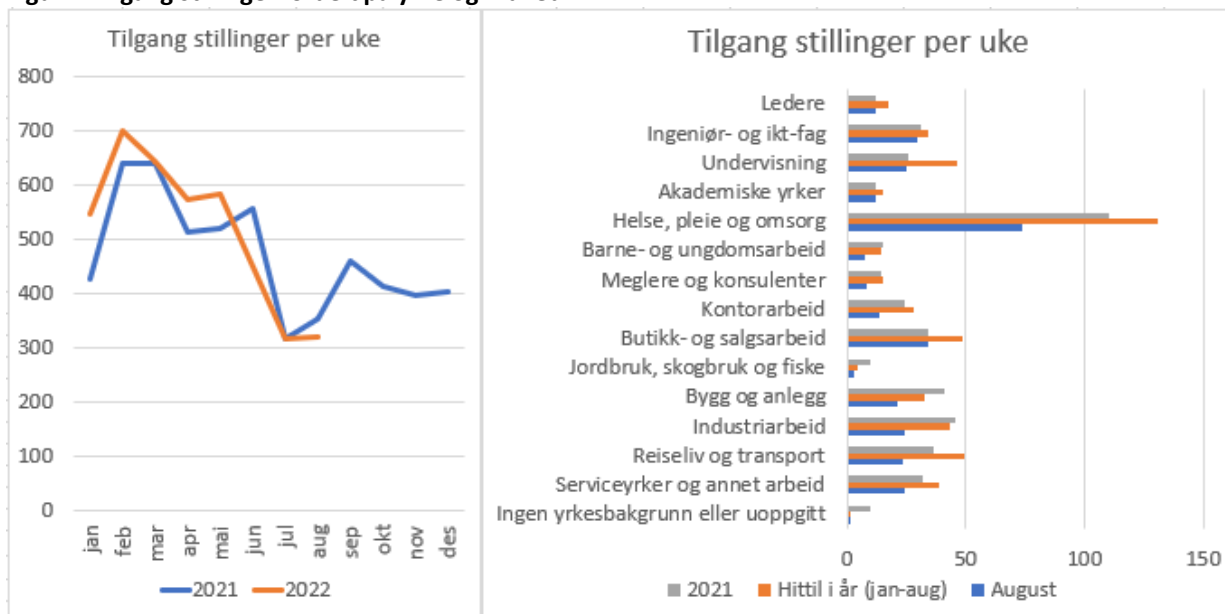
**Figur 2: Fylkeskart helt ledige i prosent - Møre og Romsdal i august 2022**



## Stillinger og yrker

Det er ulik lengde på periodene som danner tallgrunnlaget for antall stillinger for ulike måneder. I oversikten under vises derfor tilgang av stillinger per uke. I første halvår var det høyere tilgang på stillinger i år enn i fjor. I sommer har tilgangen stillinger vært lavere enn i fjor, det er også tilfelle for august. Både i 2021, hittil i år og nå i august er det størst tilgang på stillinger innen helse, pleie og omsorg.

Figur 4: Tilgang stillinger fordelt på yrke og måned



Tabell 1: Ledige og stillinger fordelt på yrker i august 2022

	Helt ledige	Delvis ledige	Tilgang stillinger august (5 uker)
<b>Totalt i Møre og Romsdal</b>	<b>2 085</b>	<b>906</b>	<b>1 597</b>
Ledere	64	27	51
Ingeniør- og ikt-fag	104	25	68
Undervisning	67	19	55
Akademiske yrker	27	5	37
Helse, pleie og omsorg	116	81	351
Barne- og ungdomsarbeid	110	79	196
Meglere og konsulenter	45	17	30
Kontorarbeid	123	55	73
Butikk- og salgsarbeid	146	96	203
Jordbruk, skogbruk og fiske	44	13	1
Bygg og anlegg	209	53	90
Industriarbeid	348	159	106
Reiseliv og transport	179	88	124
Serviceyrker og annet arbeid	220	123	212
Ingen yrkesbakgrunn eller uoppgitt	283	66	0

**Tabell 2: Helt ledige i august 2022, kommuner, fylker og landet**

Helt ledige	August 2021	Juli 2022	August 2022	Prosent av arbeidsstyrken august 2022	Endring prosent siste år	Endring prosent siste måned
Landet	75 806	48 066	47 934	1,6 %	-37 %	0 %
03 Oslo	13 742	8 359	8 131	2,0 %	-41 %	-3 %
11 Rogaland	6 719	4 215	4 159	1,6 %	-38 %	-1 %
15 Møre og Romsdal	3 172	2 149	2 085	1,5 %	-34 %	-3 %
18 Nordland	2 381	1 460	1 464	1,2 %	-39 %	0 %
30 Viken	19 852	12 470	12 384	1,9 %	-38 %	-1 %
34 Innlandet	3 806	2 505	2 576	1,4 %	-32 %	3 %
38 Vestfold og Telemark	6 051	4 132	4 305	2,1 %	-29 %	4 %
42 Agder	3 717	2 408	2 501	1,6 %	-33 %	4 %
46 Vestland	8 619	5 463	5 344	1,6 %	-38 %	-2 %
50 Trøndelag	5 089	3 053	3 214	1,3 %	-37 %	5 %
54 Troms og Finnmark	2 610	1 834	1 747	1,4 %	-33 %	-5 %
99 Øvrige områder	36	10	13		-64 %	30 %
Ukjent	12	8	11		-8 %	38 %
Nordmøre	548	331	345	1,3 %	-37 %	4 %
Romsdal	762	415	422	1,3 %	-45 %	2 %
Sunnmøre	1 862	1 403	1 318	1,7 %	-29 %	-6 %
1505 Kristiansund	300	183	194	1,6 %	-35 %	6 %
1506 Molde	382	195	186	1,1 %	-51 %	-5 %
1507 Ålesund	870	607	598	1,7 %	-31 %	-1 %
1511 Vanylven	27	14	15	1,0 %	-44 %	7 %
1514 Sande	44	35	41	3,4 %	-7 %	17 %
1515 Herøy	180	165	117	2,6 %	-35 %	-29 %
1516 Ulstein	169	115	119	2,7 %	-30 %	3 %
1517 Hareid	103	84	62	2,5 %	-40 %	-26 %
1520 Ørsta	110	89	88	1,6 %	-20 %	-1 %
1525 Stranda	19	15	14	0,6 %	-26 %	-7 %
1528 Sykkylven	49	35	37	0,9 %	-24 %	6 %
1531 Sula	101	86	73	1,4 %	-28 %	-15 %
1532 Giske	69	61	57	1,3 %	-17 %	-7 %
1535 Vestnes	136	62	65	1,9 %	-52 %	5 %
1539 Rauma	52	40	41	1,1 %	-21 %	3 %
1547 Aukra	42	22	24	1,4 %	-43 %	9 %
1554 Averøy	67	43	51	1,7 %	-24 %	19 %
1557 Gjemnes	28	17	14	1,0 %	-50 %	-18 %
1560 Tingvoll	24	10	8	0,6 %	-67 %	-20 %
1563 Sunndal	64	32	38	1,1 %	-41 %	19 %
1566 Surnadal	30	21	19	0,6 %	-37 %	-10 %
1573 Smøla	12	11	7	0,6 %	-42 %	-36 %
1576 Aure	23	14	14	0,8 %	-39 %	0 %
1577 Volda	102	84	84	1,6 %	-18 %	0 %
1578 Fjord	19	13	13	1,0 %	-32 %	0 %
1579 Hustadvika	150	96	106	1,5 %	-29 %	10 %