



// PRESSEMELDING

Til: Redaksjoner i Møre og Romsdal
Fra: NAV Møre og Romsdal v/direktør Stein Veland
Dato: 3. desember 2021
Emne: PRESSEMELDING 16/2021 – månedlige ledighetstall fra NAV

Lavere ledighet og mange utlyste stillinger

Ved utgangen av november 2021 er det registrert 2 695 helt ledige arbeidssøkere i Møre og Romsdal, noe som utgjør 1,9 prosent av arbeidsstyrken. Det er også 1 686 delvis ledige i fylket, tilsvarende 1,2 prosent av arbeidsstyrken. Ved utgangen av november var det registrert 815 permitterte i Møre og Romsdal.

Tre kommuner i fylket har under en prosent helt ledige, Sykkylven med 0,7 prosent og Surnadal og Fjord med 0,9 prosent. Høyest er ledigheten i Hareid, Herøy og Ulstein, med henholdsvis 3,8, 3,7 og 3,4 prosent helt ledige.

Mange ledige jobber - problemer med å rekruttere

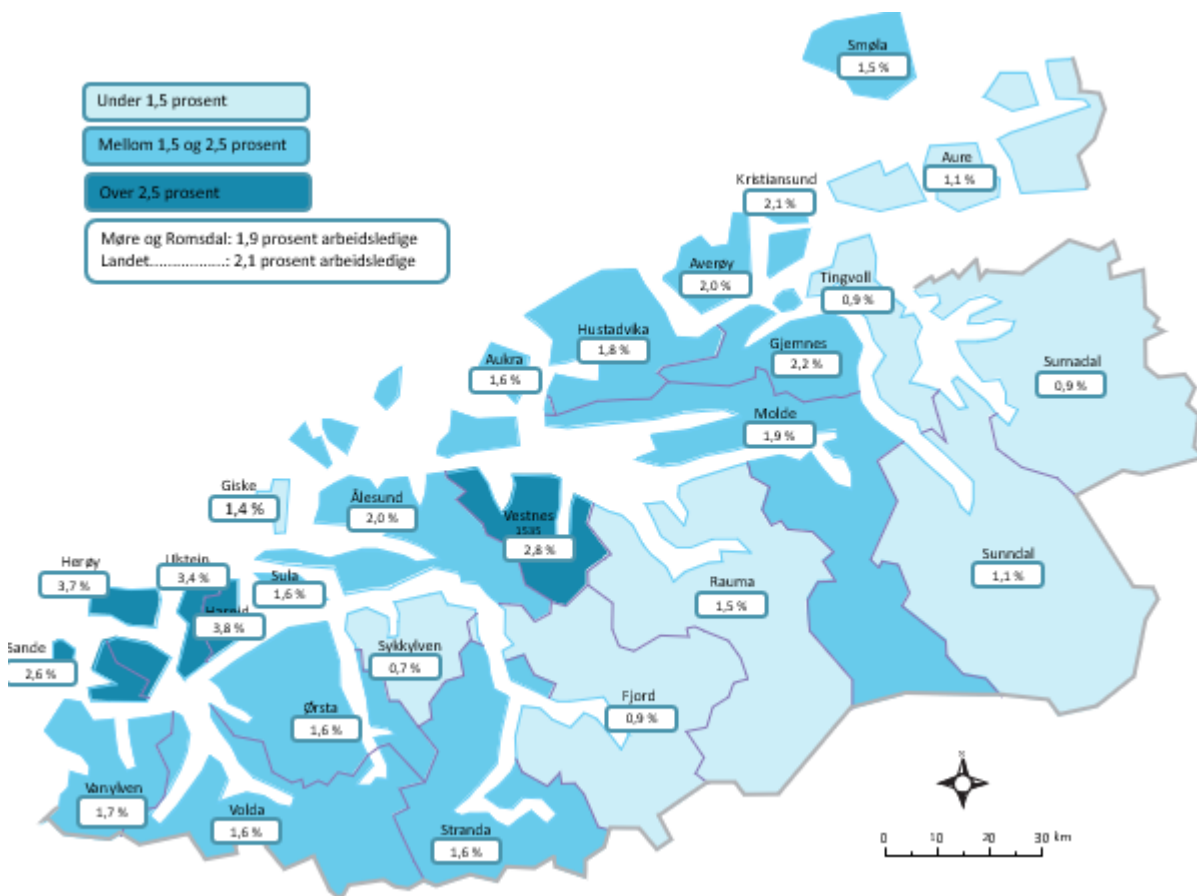
– Store deler av næringslivet i Møre og Romsdal opplever nå en vekst etter gjenåpningen av samfunnet, samtidig er det på grunn av pandemien mindre bruk av utenlandsk arbeidskraft. Det er derfor mange ledige stillinger. Flest ledige stillinger er det i yrker innen helse og omsorg, industri, butikk, reiseliv og transport, sier direktør Stein Veland.

– Dette gir jobbmuligheter for en del arbeidssøkere og permitterte, men noen må nok være innstilt på litt lengre reiseavstand til jobben, og eventuelt å skifte yrke, sier Veland.

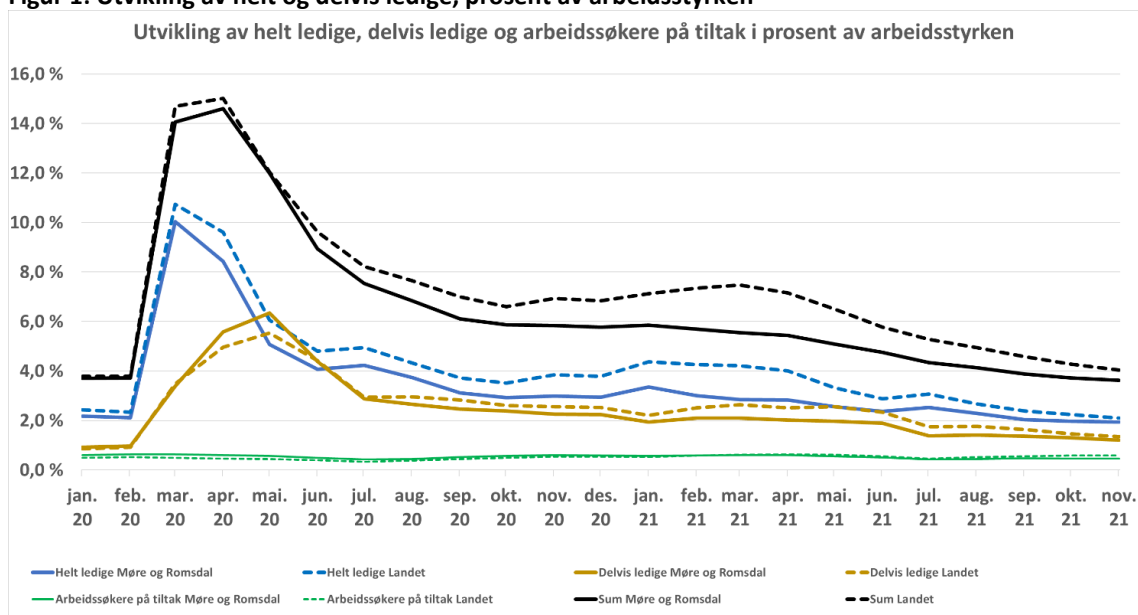
– Flere arbeidsgivere melder at det er vanskelig å rekruttere til de ledige jobbene. Dette skyldes blant annet at jobbsøkerne ikke har den kompetansen arbeidsgiverne etterspør. Bruk av omskolering og kompetanseutvikling er derfor viktig, sier Veland.

– NAV i Møre og Romsdal gir rekrutteringsbistand til virksomheter i fylket. Vi samarbeider tett med bedrifter innen blant annet industri og transportnæring for å møte bedriftenes behov for arbeidskraft. Målrettet bruk av kompetansehevende tiltak, arbeidstrening og lønnskudd har gitt gode resultater, og hjulpet mange over i nytt arbeid, avslutter Veland.

Fylkeskart: Helt ledige i prosent - Møre og Romsdal i november 2021



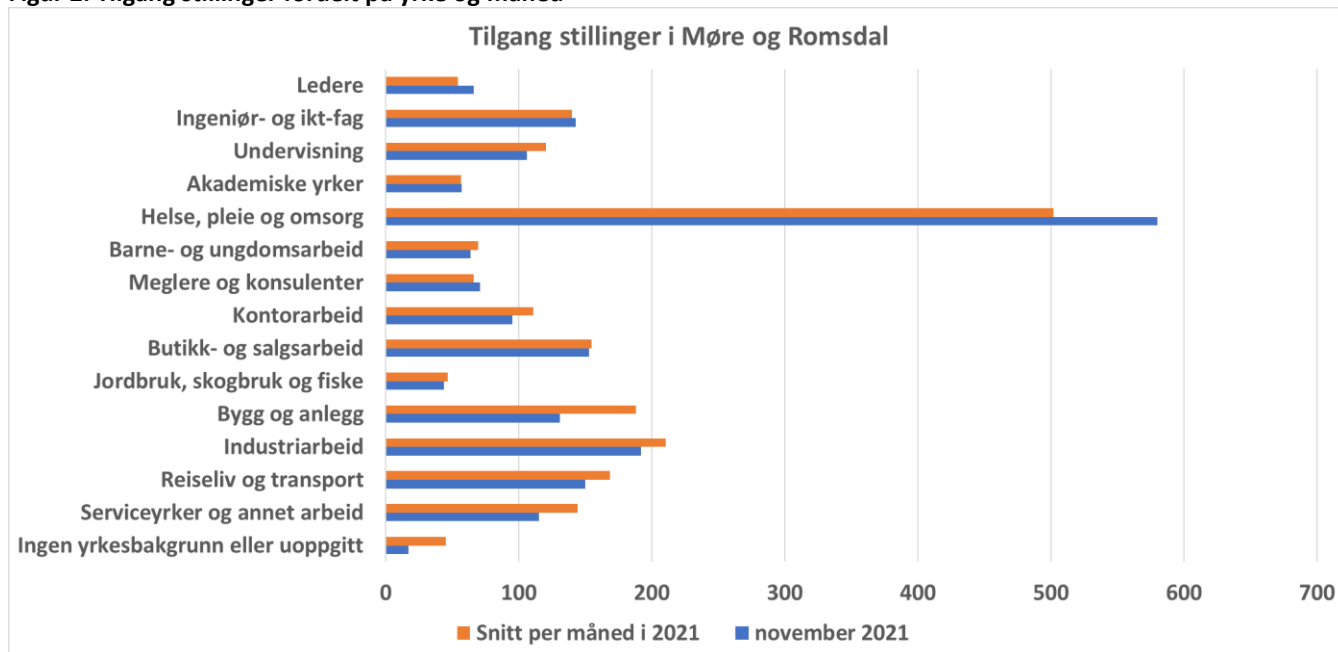
Figur 1: Utvikling av helt og delvis ledige, prosent av arbeidsstyrken



Stillinger og yrker

NAV teller antall stillinger på en litt annen måte slik vi får med flere stillinger fra januar 2021, vi har derfor ikke med tall fra 2020 i denne oversikten. I gjennomsnitt er det blitt utlyst 2 148 stillinger per måned i 2021, mens det i november ble utlyst 1984 stillinger.

Figur 2: Tilgang stillinger fordelt på yrke og måned



Tabell 1: Ledige, permitterte og stillinger fordelt på yrker oktober 2021

	Helt ledige	Delvis ledige	Tilgang stillinger
Totalt i Møre og Romsdal	2 695	1 686	1 984
Ledere	84	84	66
Ingeniør- og ikt-fag	136	55	143
Undervisning	59	53	106
Akademiske yrker	28	17	57
Helse, pleie og omsorg	129	119	580
Barne- og ungdomsarbeid	91	145	64
Meglere og konsulenter	53	33	71
Kontorarbeid	194	118	95
Butikk- og salgsarbeid	223	214	153
Jordbruk, skogbruk og fiske	71	25	44
Bygg og anlegg	300	101	131
Industriarbeid	520	202	192
Reiseliv og transport	257	184	150
Serviceyrker og annet arbeid	260	246	115
Ingen yrkesbakgrunn eller uoppgitt	290	90	17

Helt ledige	Feb. 2020	Mars 2020	Okt. 2021	Nov. 2021	Prosent av arbeidsstyrken	Endring fra februar 2020	Endring siste måned
Landet	65 416	300 634	63 298	59 341	2,1 %	-9 %	-6 %
03 Oslo	9 885	53 453	11 259	10 420	2,6 %	5 %	-7 %
11 Rogaland	5 793	25 055	5 660	5 132	2,0 %	-11 %	-9 %
15 Møre og Romsdal	2 922	13 874	2 732	2 695	1,9 %	-8 %	-1 %
18 Nordland	2 424	10 515	2 092	2 038	1,6 %	-16 %	-3 %
30 Viken	15 955	70 721	16 310	15 166	2,4 %	-5 %	-7 %
34 Innlandet	3 818	18 321	3 120	3 102	1,6 %	-19 %	-1 %
38 Vestfold og Telemark	5 870	22 112	5 299	4 988	2,4 %	-15 %	-6 %
42 Agder	3 873	15 560	3 226	2 980	2,0 %	-23 %	-8 %
46 Vestland	7 324	34 274	7 266	6 838	2,0 %	-7 %	-6 %
50 Trøndelag	4 929	23 710	4 163	3 856	1,5 %	-22 %	-7 %
54 Troms og Finnmark	2 598	12 604	2 134	2 093	1,6 %	-19 %	-2 %
99 Øvrige områder	11	235	21	25			
Ukjent	14	200	16	8			
Nordmøre	598	2 172	471	460	1,7 %	-23 %	-2 %
Romsdal	694	2 926	643	627	1,9 %	-10 %	-2 %
Sunnmøre	1 630	8 776	1 618	1 608	2,0 %	-1 %	-1 %
1505 Kristiansund	346	1 167	272	254	2,1 %	-27 %	-7 %
1506 Molde	330	1 539	334	318	1,9 %	-4 %	-5 %
1507 Ålesund	724	3 944	754	726	2,0 %	0 %	-4 %
1511 Vanylven	25	69	25	27	1,7 %	8 %	8 %
1514 Sande	41	110	34	33	2,6 %	-20 %	-3 %
1515 Herøy	145	537	156	169	3,7 %	17 %	8 %
1516 Ulstein	93	544	117	158	3,4 %	70 %	35 %
1517 Hareid	86	308	89	100	3,8 %	16 %	12 %
1520 Ørsta	120	549	106	88	1,6 %	-27 %	-17 %
1525 Stranda	42	237	38	40	1,6 %	-5 %	5 %
1528 Sykkylven	60	914	37	30	0,7 %	-50 %	-19 %
1531 Sula	103	516	94	77	1,6 %	-25 %	-18 %
1532 Giske	63	430	63	65	1,4 %	3 %	3 %
1535 Vestnes	79	282	94	96	2,8 %	22 %	2 %
1539 Rauma	90	425	50	56	1,5 %	-38 %	12 %
1547 Aukra	46	163	33	27	1,6 %	-41 %	-18 %
1554 Averøy	58	211	60	60	2,0 %	3 %	0 %
1557 Gjemnes	20	79	26	30	2,2 %	50 %	15 %
1560 Tingvoll	21	110	17	13	0,9 %	-38 %	-24 %
1563 Sunndal	56	247	41	39	1,1 %	-30 %	-5 %
1566 Surnadal	49	217	28	27	0,9 %	-45 %	-4 %
1573 Smøla	21	59	9	17	1,5 %	-19 %	89 %
1576 Aure	27	82	18	20	1,1 %	-26 %	11 %
1577 Volda	110	502	91	83	1,6 %	-25 %	-9 %
1578 Fjord	18	116	14	12	0,9 %	-33 %	-14 %
1579 Hustadvika	149	517	132	130	1,8 %	-13 %	-2 %