

Sykefravær – 3. kvartal 2019

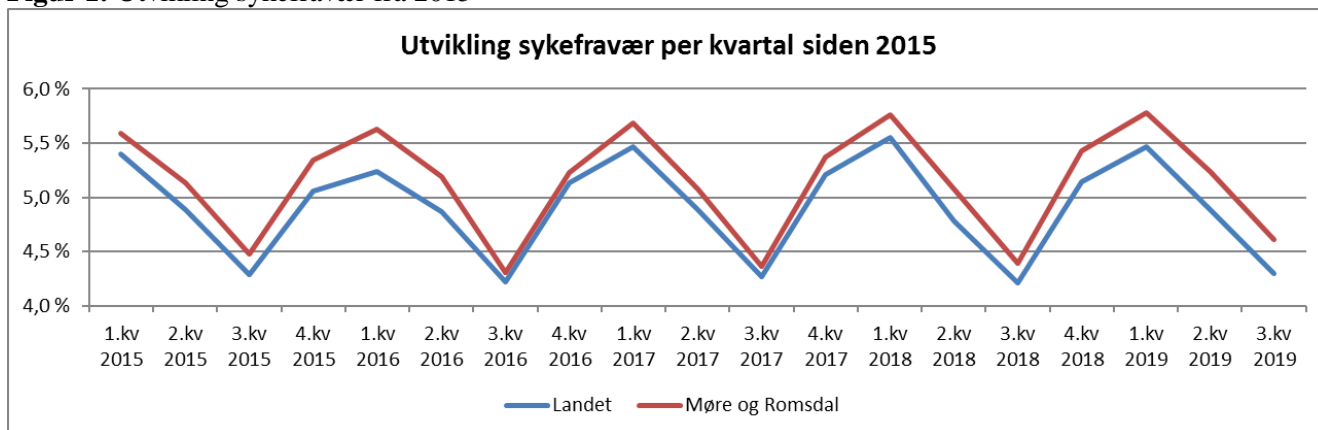
Fortsatt høyere sykefravær i Møre og Romsdal enn i landet

– Tallene for 3. kvartal 2019 viser at det legemeldte sykefraværet i vårt fylke har økt fra 4,4 prosent til 4,6 prosent sammenlignet med samme kvartal i fjor. Dette er litt høyere enn det samlede legemeldte sykefraværet for hele landet på 4,3 prosent, sier Stein Veland, direktør for NAV Møre og Romsdal.

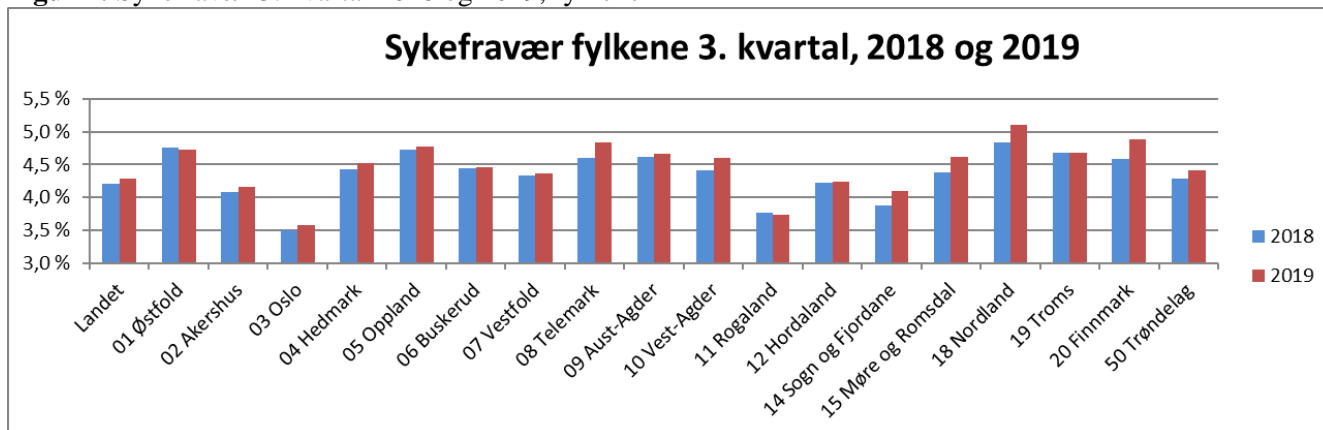
– Personer med muskel- og skjelettsykdommer står for over 42 prosent av sykefraværet. Når man ser bort fra muskel- og skjelettsykdommer, er det innen psykiske lidelser man har størst fravær. Av det totale sykefraværet skyldes 19,7 prosent psykiske lidelser. Dette er en økning fra 18,4 prosent i samme kvartal 2018. I 2015, 2016 og 2017 var andelen i 3. kvartal mellom 17,7 og 18,6 prosent. I landet var andelen psykiske lidelser dette kvartalet på 21,9 prosent, avslutter Veland.

Mer informasjon om utviklingen av sykefraværet i Norge kan dere se [på våre sider på nav.no](#).

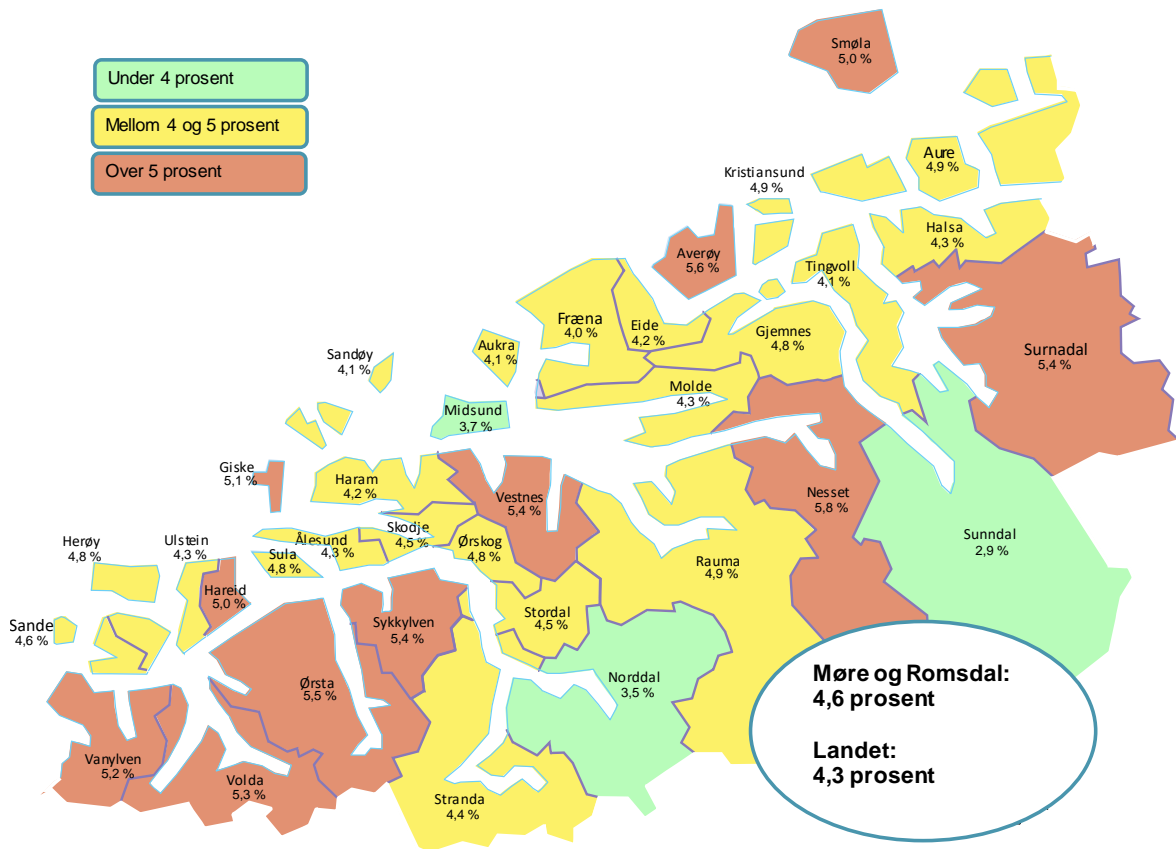
Figur 1: Utvikling sykefravær fra 2015



Figur 2: Sykefravær 3. kvartal 2018 og 2019, fylkene



Sykefraværet fordelt på kommuner, 2. kvartal 2019



	3.kv 2015	3.kv 2016	3.kv 2017	3.kv 2018	3.kv 2019	Endring siste år
Landet	4,3 %	4,2 %	4,3 %	4,2 %	4,3 %	2,0 %
Møre og Romsdal	4,5 %	4,3 %	4,4 %	4,4 %	4,6 %	5,2 %
1502 Molde	4,2 %	4,1 %	4,1 %	4,1 %	4,3 %	4,7 %
1504 Ålesund	4,3 %	4,1 %	3,8 %	4,1 %	4,3 %	3,8 %
1505 Kristiansund	4,8 %	4,6 %	5,2 %	4,7 %	4,9 %	5,5 %
1511 Vanylven	6,0 %	4,5 %	5,9 %	5,2 %	5,2 %	-1,1 %
1514 Sande	6,0 %	4,3 %	4,5 %	4,2 %	4,6 %	9,4 %
1515 Herøy	5,4 %	4,8 %	5,2 %	5,3 %	4,8 %	-9,7 %
1516 Ulstein	3,8 %	3,5 %	4,2 %	3,8 %	4,3 %	13,4 %
1517 Hareid	5,3 %	4,9 %	4,4 %	4,8 %	5,0 %	3,5 %
1519 Volda	4,6 %	3,9 %	4,6 %	4,6 %	5,3 %	13,8 %
1520 Ørsta	5,0 %	4,7 %	5,0 %	5,5 %	5,5 %	-1,4 %
1523 Ørskog	4,8 %	4,2 %	5,2 %	4,7 %	4,8 %	2,6 %
1524 Norddal	3,9 %	3,9 %	3,9 %	3,6 %	3,5 %	-2,9 %
1525 Stranda	3,8 %	3,7 %	3,9 %	4,3 %	4,4 %	3,8 %
1526 Stordal	4,8 %	5,0 %	4,7 %	4,2 %	4,5 %	5,6 %
1528 Sykkylven	4,6 %	5,3 %	4,7 %	4,4 %	5,4 %	22,2 %
1529 Skodje	4,4 %	4,4 %	4,3 %	4,5 %	4,5 %	-0,3 %
1531 Sula	4,8 %	4,1 %	4,4 %	4,0 %	4,8 %	21,0 %
1532 Giske	4,4 %	4,4 %	4,6 %	4,2 %	5,1 %	19,7 %
1534 Haram	3,9 %	3,5 %	4,2 %	4,3 %	4,2 %	-3,0 %
1535 Vestnes	4,8 %	5,3 %	4,5 %	4,8 %	5,4 %	13,2 %
1539 Rauma	4,4 %	4,1 %	4,4 %	4,8 %	4,9 %	1,3 %
1543 Neset	5,4 %	5,8 %	4,7 %	5,2 %	5,8 %	10,9 %
1545 Midsund	3,1 %	4,4 %	3,2 %	3,8 %	3,7 %	-2,6 %
1546 Sandøy	3,0 %	4,1 %	3,8 %	3,5 %	4,1 %	18,4 %
1547 Aukra	3,9 %	5,6 %	4,6 %	4,1 %	4,1 %	1,0 %
1548 Fræna	4,6 %	4,6 %	4,2 %	4,4 %	4,0 %	-9,0 %
1551 Eide	4,4 %	3,5 %	4,7 %	5,0 %	4,2 %	-16,3 %
1554 Averøy	5,3 %	4,6 %	4,6 %	4,4 %	5,6 %	28,2 %
1557 Gjemnes	4,0 %	4,0 %	3,6 %	3,8 %	4,8 %	26,9 %
1560 Tingvoll	4,5 %	4,7 %	5,0 %	4,1 %	4,1 %	-0,4 %
1563 Sunndal	3,5 %	3,1 %	3,3 %	3,4 %	2,9 %	-16,5 %
1566 Surnadal	4,6 %	4,9 %	3,9 %	4,4 %	5,4 %	23,8 %
1571 Halsa	4,2 %	4,9 %	4,6 %	4,8 %	4,3 %	-8,8 %
1573 Smøla	5,9 %	3,5 %	6,4 %	4,9 %	5,0 %	3,2 %
1576 Aure	3,7 %	4,7 %	4,1 %	4,6 %	4,9 %	4,9 %