

Til: Redaksjoner i Møre og Romsdal
Fra: NAV Møre og Romsdal v/direktør Stein Veland
Dato: 29. april 2022
Emne: PRESSEMELDING 5/2022 – månedlige ledighetstall fra NAV

1,7 prosent helt arbeidsledige i Møre og Romsdal

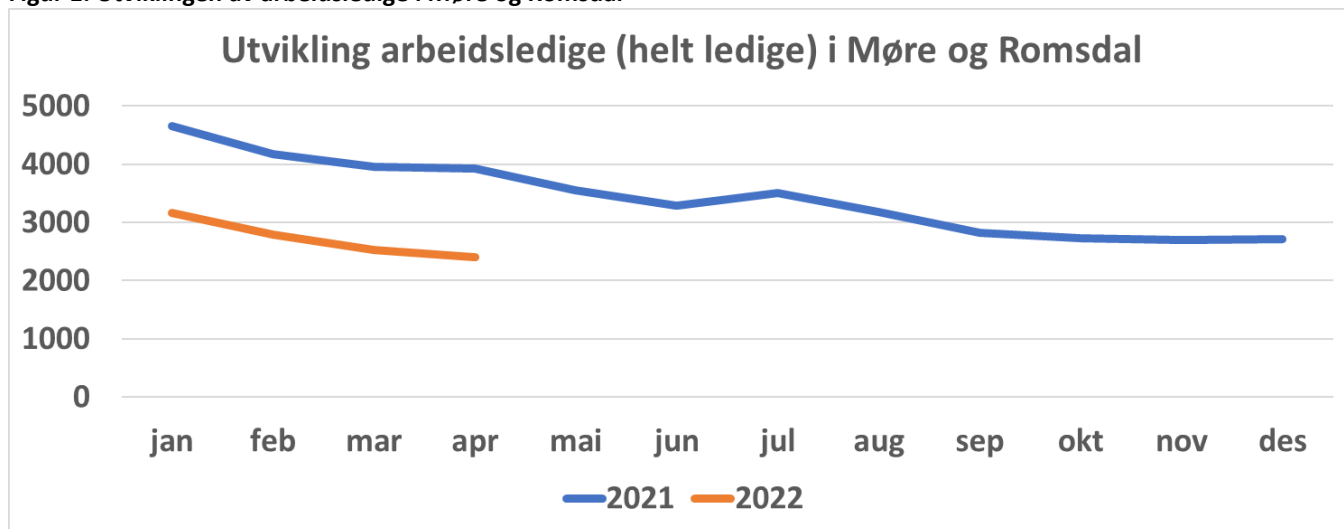
Ved utgangen av april 2022 var 4 289 arbeidssøkere registrert som helt eller delvis ledige, eller som deltakere i et arbeidsmarkedstiltak i Møre og Romsdal. Dette utgjør 3,1 prosent av arbeidsstyrken. 460 av arbeidssøkerne er personer som er permitterte.

2 396 av arbeidssøkerne er helt ledige, 1,7 prosent av arbeidsstyrken. 1 581 er delvis ledige, 0,9 prosent av arbeidsstyrken og 653 er på tiltak, tilsvarende 0,5 prosent av arbeidsstyrken. Justert for sesongvariasjoner er det for helt ledige en nedgang på 17 fra mars til april og en nedgang på 430 fra januar i år.

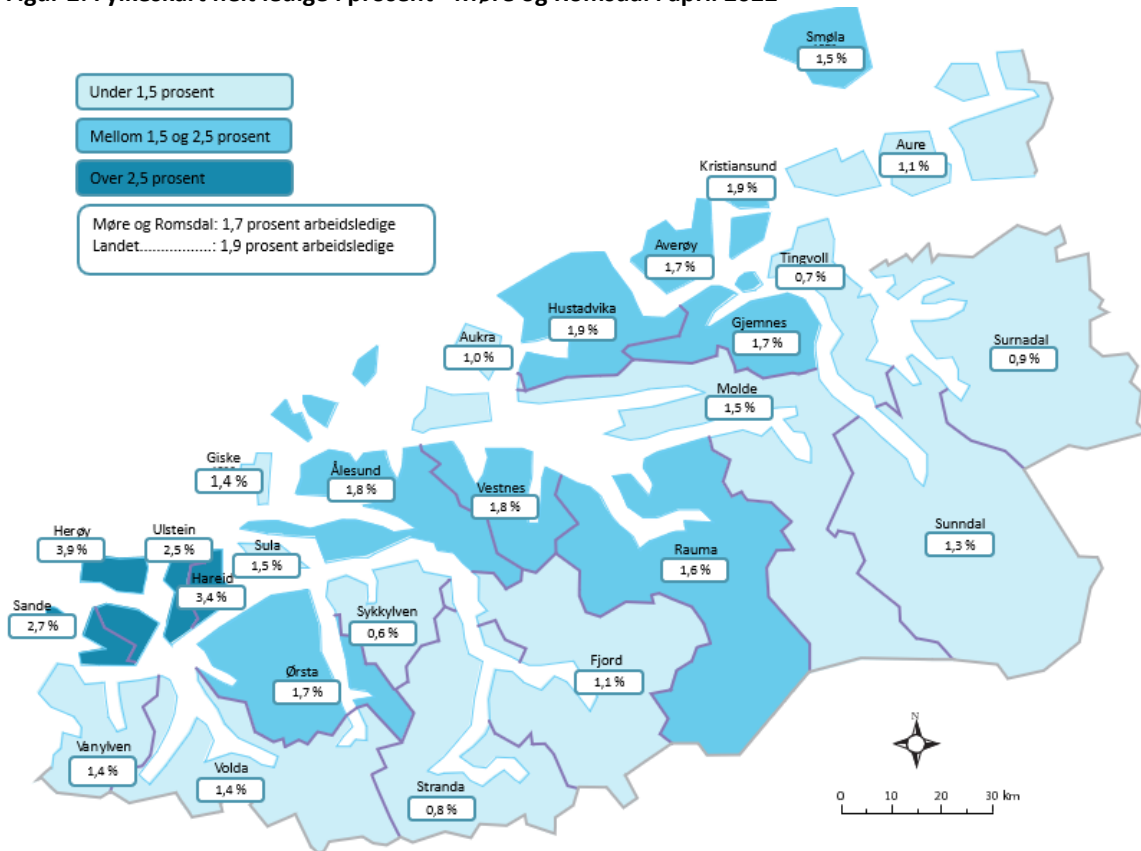
– Arbeidsledigheten i Møre og Romsdal er i april 2022 nede på 1,7 prosent og utfordringene næringslivet har med å rekruttere ønsket kompetanse blir ikke lettere. Dette forsterkes av at tilgangen av nye arbeidssøkere holder seg på et lavt nivå. I løpet av april ble det kun registrert 369 nye arbeidssøkere hos NAV i Møre og Romsdal, sier direktør Stein Veland.

– Vi forventer at ledigheten går ytterligere ned i løpet av mai. Det gir gode muligheter for årets avgangstudenter til å komme i arbeid, avslutter Veland.

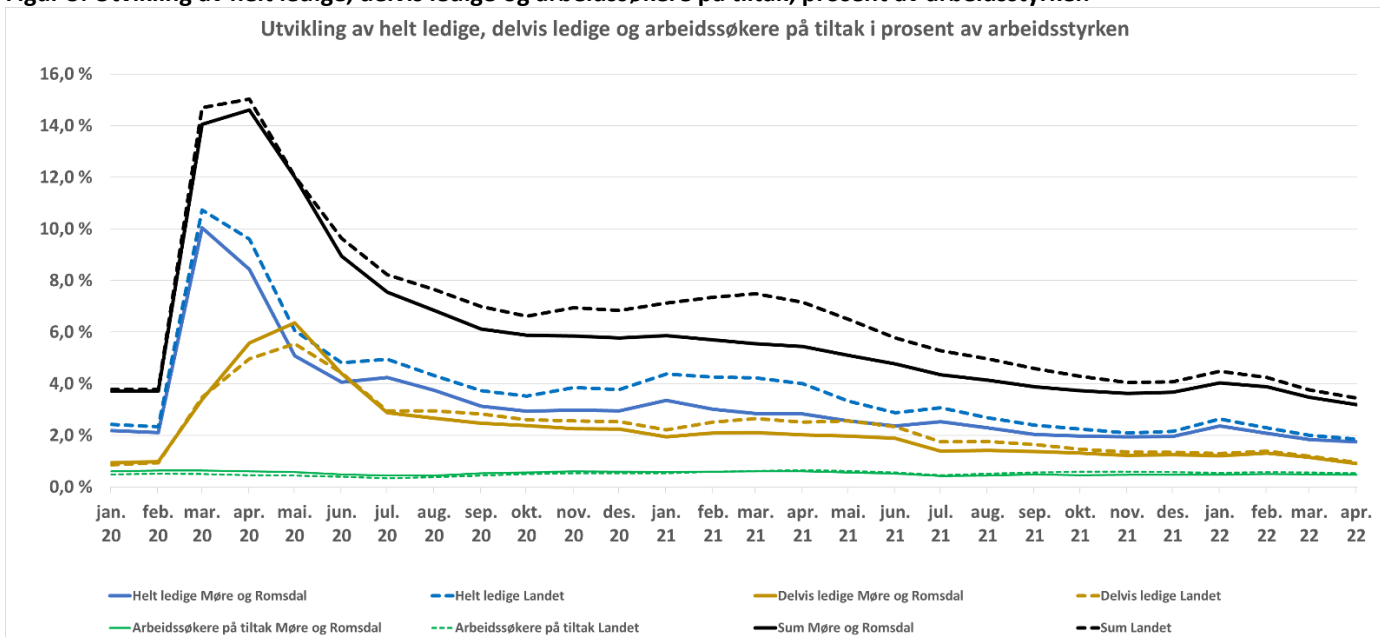
Figur 1: Utviklingen av arbeidsledige i Møre og Romsdal



Figur 2: Fylkeskart helt ledige i prosent - Møre og Romsdal i april 2022



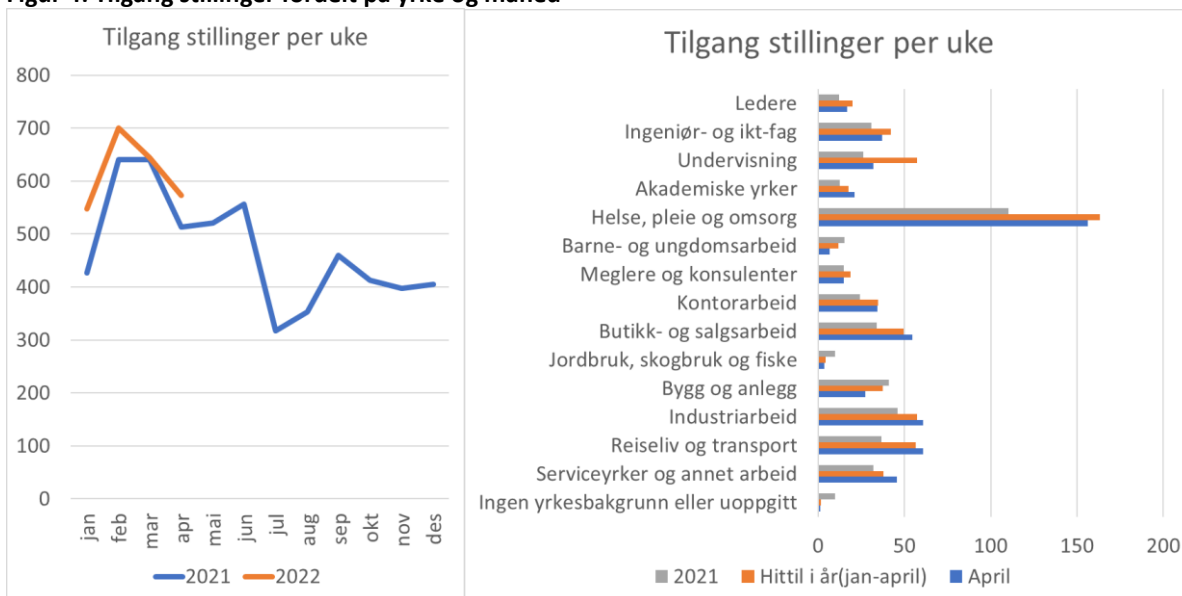
Figur 3: Utvikling av helt ledige, delvis ledige og arbeidssøkere på tiltak, prosent av arbeidsstyrken



Stillinger og yrker

Det er ulik lengde på periodene som danner tallgrunnet for antall stillinger for ulike måneder. I oversikten under vises derfor tilgang av stillinger per uke. Vi har registrert en høyere antall stillinger i år enn i fjor. Både i 2021, hittil i år og i april er det størst tilgang på stillinger innen helse, pleie og omsorg.

Figur 4: Tilgang stillinger fordelt på yrke og måned



Tabell 1: Ledige og stillinger fordelt på yrker april 2022

	Helt ledige	Delvis ledige	Tilgang stillinger april (4 uker)
Totalt i Møre og Romsdal	2 396	1 240	2 294
Ledere	78	59	68
Ingeniør- og ikt-fag	114	46	148
Undervisning	54	36	128
Akademiske yrker	21	13	84
Helse, pleie og omsorg	116	88	625
Barne- og ungdomsarbeid	81	89	27
Meglere og konsulenter	52	23	60
Kontorarbeid	153	96	138
Butikk- og salgsarbeid	195	139	218
Jordbruk, skogbruk og fiske	59	22	15
Bygg og anlegg	267	75	110
Industrierarbeid	460	163	243
Reiseliv og transport	205	136	243
Serviceyrker og annet arbeid	263	172	182
Ingen yrkesbakgrunn eller uoppgitt	278	83	5

Tabell 2: Helt ledige april 2022, kommuner og fylker

Helt ledige	Februar 2020	Mars 2020	Mars 2022	April 2022	Prosent av arbeidsstyrken	Endring fra februar 2020	Endring siste måned
Landet	65 416	300 634	58 368	53 785	1,9 %	-18 %	-8 %
03 Oslo	9 885	53 453	10 135	9 299	2,3 %	-6 %	-8 %
11 Rogaland	5 793	25 055	4 853	4 485	1,8 %	-23 %	-8 %
15 Møre og Romsdal	2 922	13 874	2 519	2 396	1,7 %	-18 %	-5 %
18 Nordland	2 424	10 515	1 837	1 691	1,4 %	-30 %	-8 %
30 Viken	15 955	70 721	15 334	14 048	2,2 %	-12 %	-8 %
34 Innlandet	3 818	18 321	3 144	2 908	1,6 %	-24 %	-8 %
38 Vestfold og Telemark	5 870	22 112	5 144	4 673	2,2 %	-20 %	-9 %
42 Agder	3 873	15 560	2 875	2 608	1,7 %	-33 %	-9 %
46 Vestland	7 324	34 274	6 505	6 114	1,8 %	-17 %	-6 %
50 Trøndelag	4 929	23 710	3 838	3 491	1,4 %	-29 %	-9 %
54 Troms og Finnmark	2 598	12 604	2 145	2 029	1,6 %	-22 %	-5 %
99 Øvrige områder	11	235	10	10		-9 %	0 %
Ukjent	14	200	29	33		136 %	14 %
Nordmøre	598	2 172	408	413	1,6 %	-31 %	1 %
Romsdal	694	2 926	571	523	1,6 %	-25 %	-8 %
Sunnmøre	1 630	8 776	1 540	1 460	1,9 %	-10 %	-5 %
1505 Kristiansund	346	1 167	213	224	1,9 %	-35 %	5 %
1506 Molde	330	1 539	289	248	1,5 %	-25 %	-14 %
1507 Ålesund	724	3 944	717	660	1,8 %	-9 %	-8 %
1511 Vanylven	25	69	19	22	1,4 %	-12 %	16 %
1514 Sande	41	110	32	32	2,7 %	-22 %	0 %
1515 Herøy	145	537	181	178	3,9 %	23 %	-2 %
1516 Ulstein	93	544	116	112	2,5 %	20 %	-3 %
1517 Hareid	86	308	82	85	3,4 %	-1 %	4 %
1520 Ørsta	120	549	92	96	1,7 %	-20 %	4 %
1525 Stranda	42	237	25	20	0,8 %	-52 %	-20 %
1528 Sykkylven	60	914	29	25	0,6 %	-58 %	-14 %
1531 Sula	103	516	81	74	1,5 %	-28 %	-9 %
1532 Giske	63	430	71	65	1,4 %	3 %	-8 %
1535 Vestnes	79	282	66	63	1,8 %	-20 %	-5 %
1539 Rauma	90	425	57	59	1,6 %	-34 %	4 %
1547 Aukra	46	163	20	17	1,0 %	-63 %	-15 %
1554 Averøy	58	211	60	50	1,7 %	-14 %	-17 %
1557 Gjemnes	20	79	19	23	1,7 %	15 %	21 %
1560 Tingvoll	21	110	13	10	0,7 %	-52 %	-23 %
1563 Sunndal	56	247	46	45	1,3 %	-20 %	-2 %
1566 Surnadal	49	217	29	25	0,9 %	-49 %	-14 %
1573 Smøla	21	59	11	17	1,5 %	-19 %	55 %
1576 Aure	27	82	17	19	1,1 %	-30 %	12 %
1577 Volda	110	502	78	77	1,4 %	-30 %	-1 %
1578 Fjord	18	116	17	14	1,1 %	-22 %	-18 %
1579 Hustadvika	149	517	139	136	1,9 %	-9 %	-2 %