

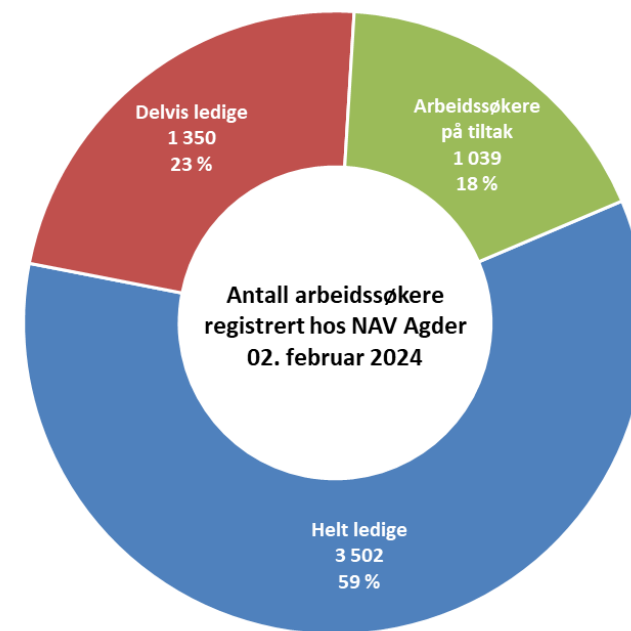
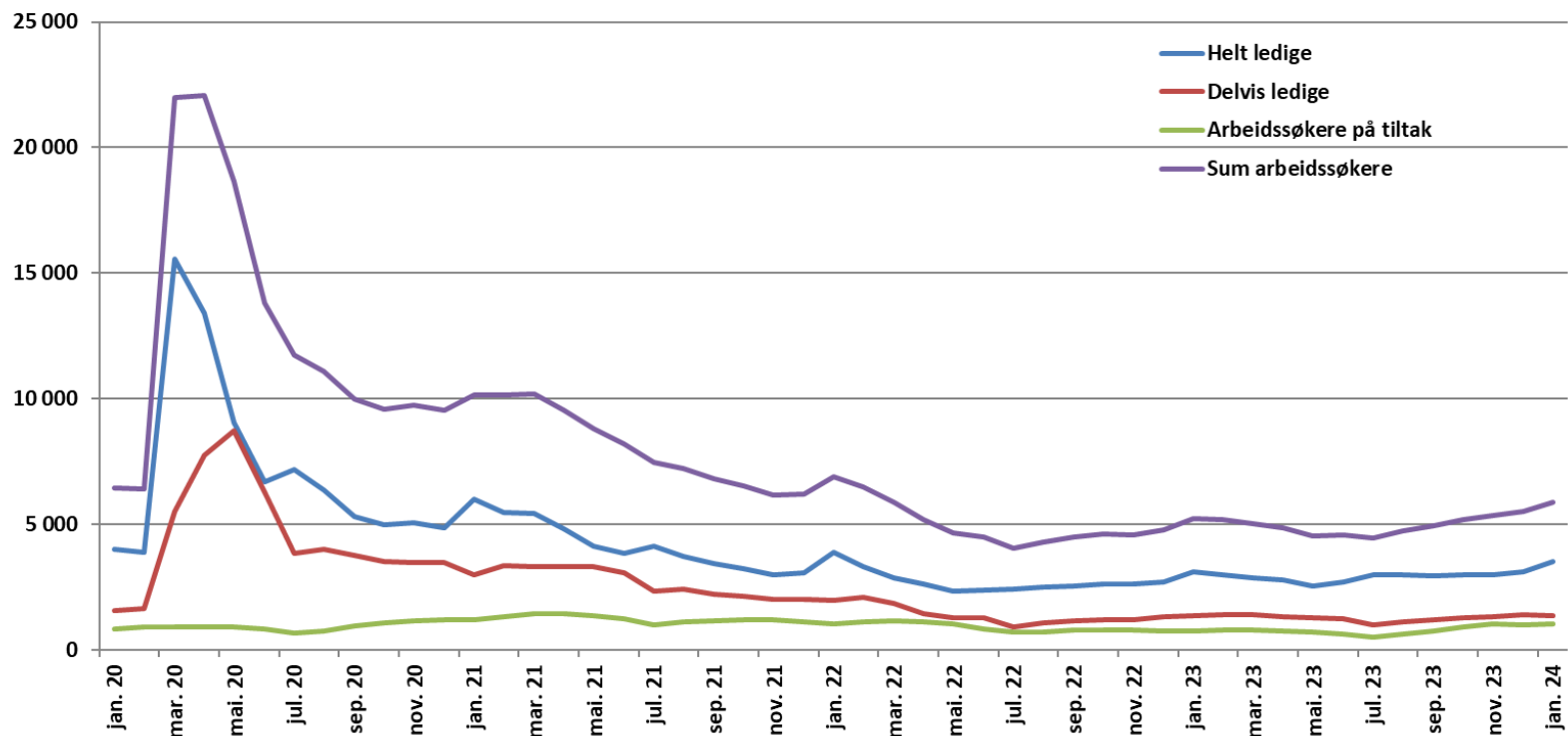


# Arbeidsledighet i Agder

## Månedstall for januar 2023

02. februar 2023

# Utvikling for arbeidssøkere registrert hos NAV i Agder fra januar 2020 og status januar 2023



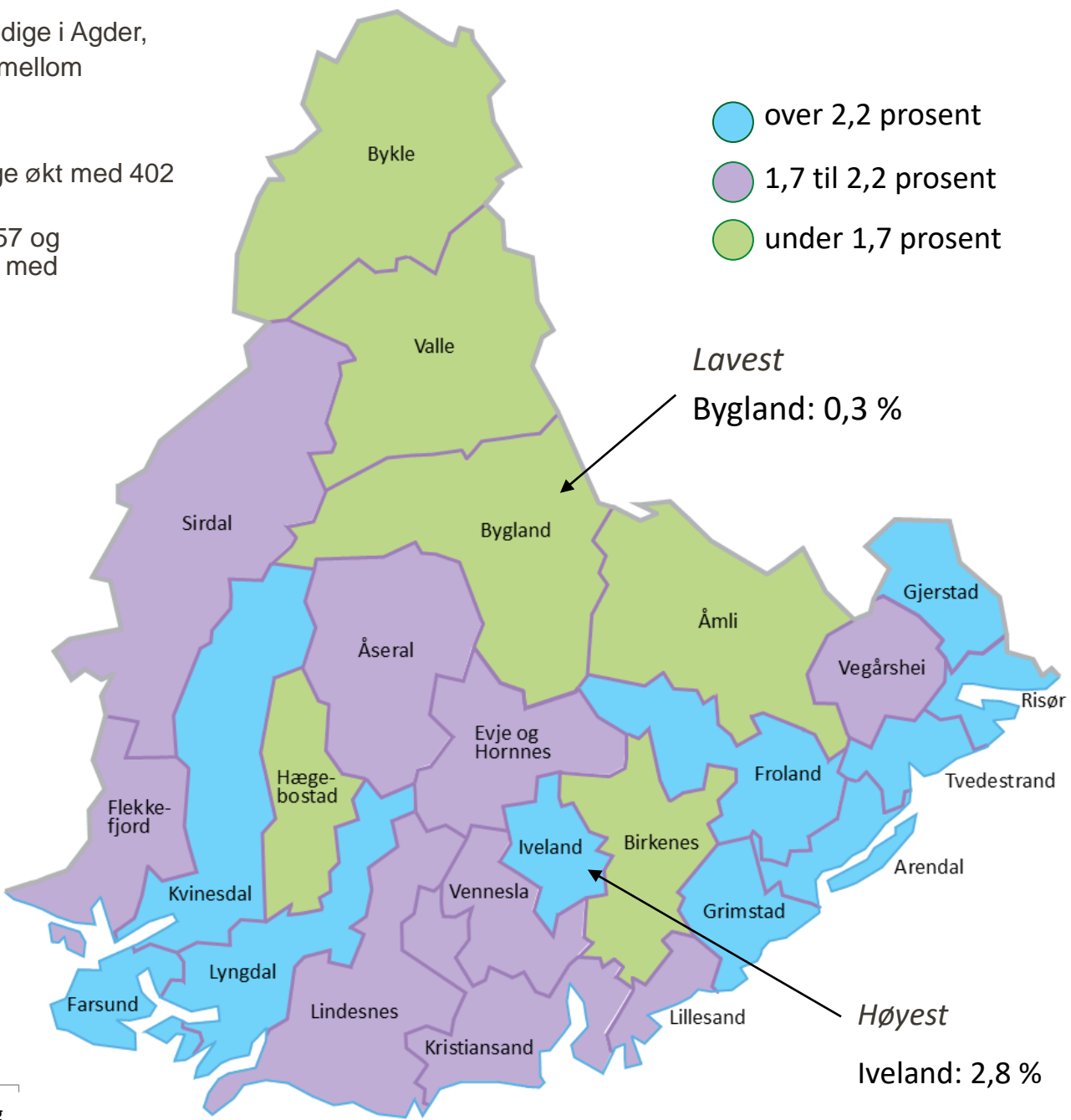
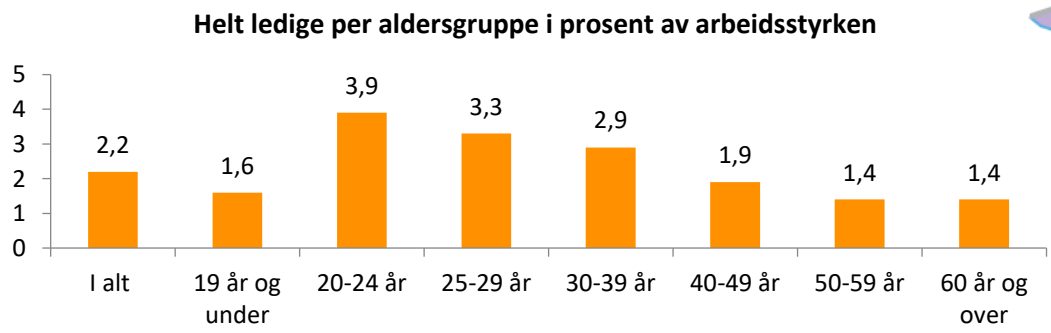
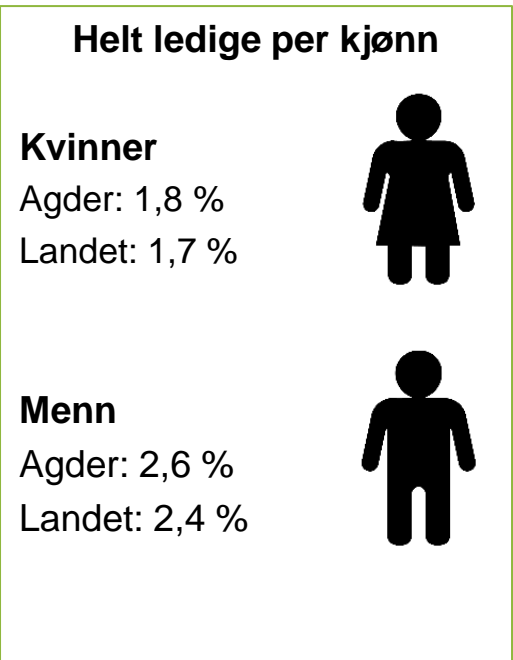
Helt ledige er arbeidssøkere som ikke har noe jobb eller deltar på arbeidsmarkedstiltak.  
Delvis ledige er arbeidssøkere som arbeider noe.  
Arbeidssøkere på tiltak deltar i arbeidsmarkedstiltak.

# Kommunefordelt ledighet i Agder januar 2023

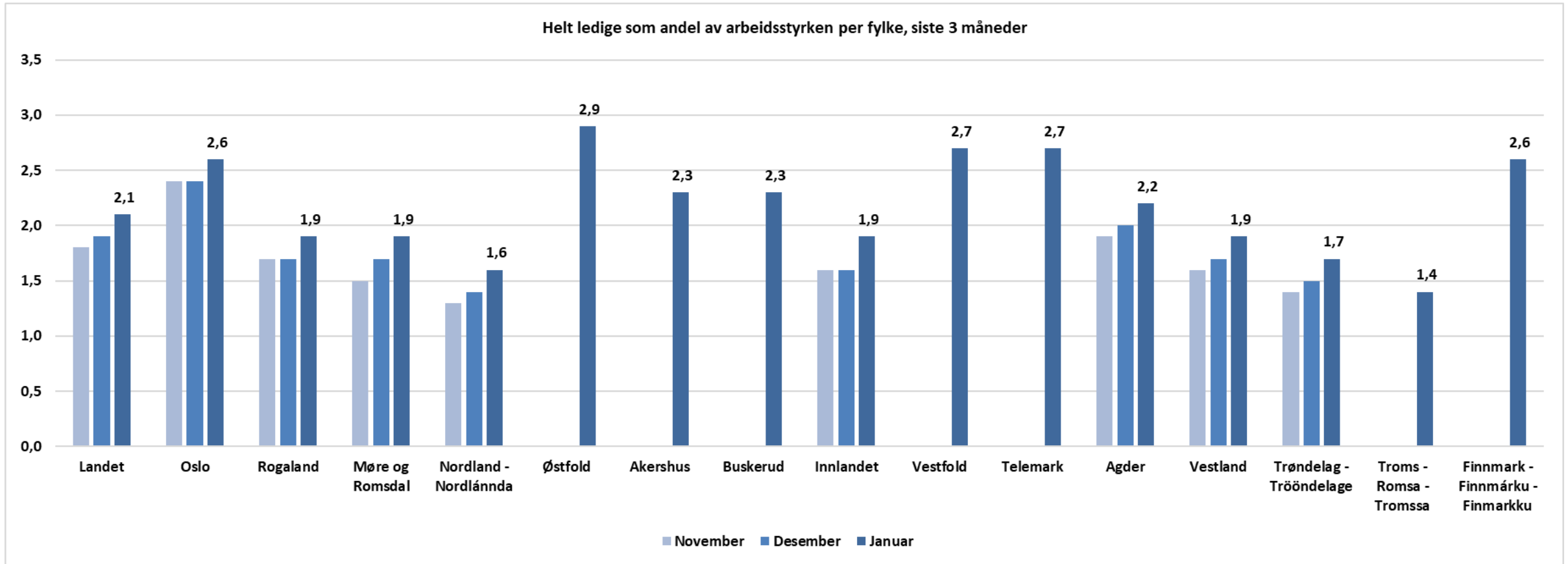
Det er til sammen 3 502 helt ledige i Agder, 2,2 prosent av arbeidsstyrken mellom 15 og 74 år.

Siste måned er antall helt ledige økt med 402 personer.

Delvis ledige er redusert med 57 og arbeidssøkere på tiltak har økt med 54 personer i samme periode.

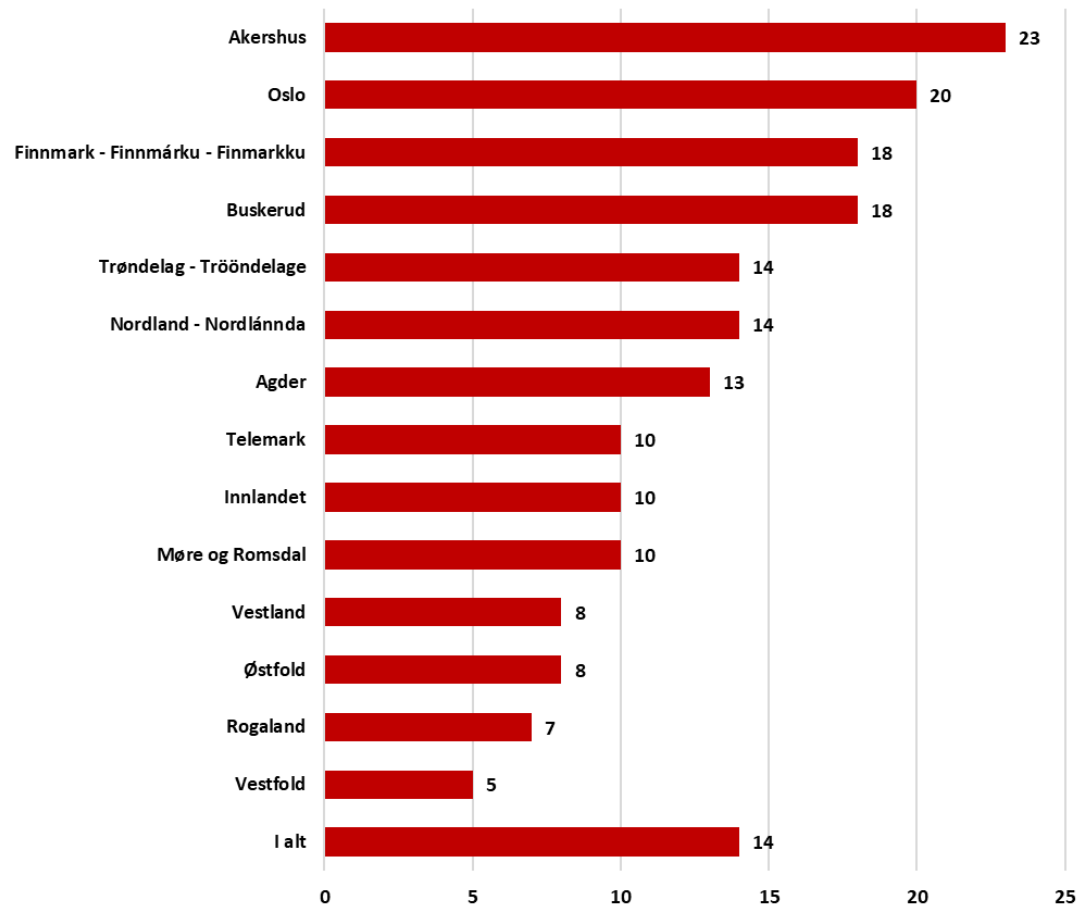


# Helt ledige som prosent av arbeidsstyrken per fylke. Siste 3 måneder

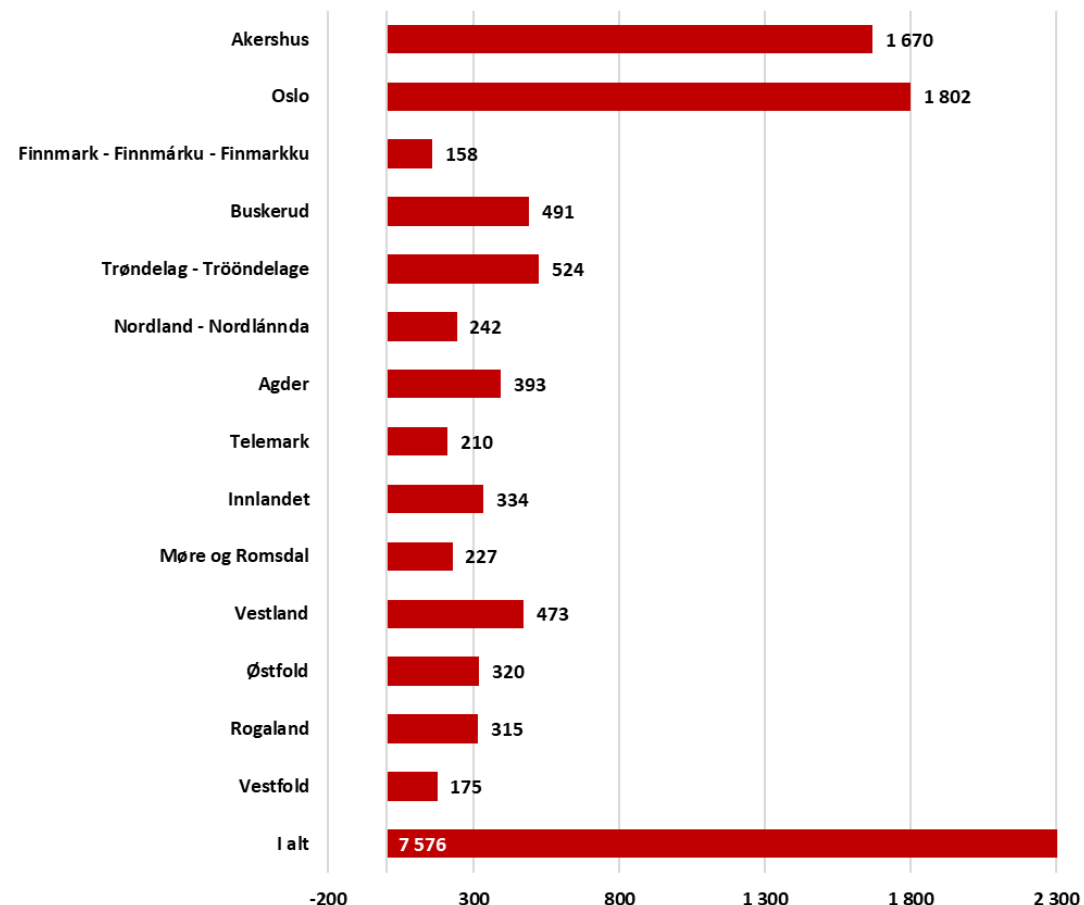


# Endring i helt ledige siste år, per fylke. Prosentvis endring og antall

Endring antall helt ledige siste år i prosent



Endring antall helt ledige siste år



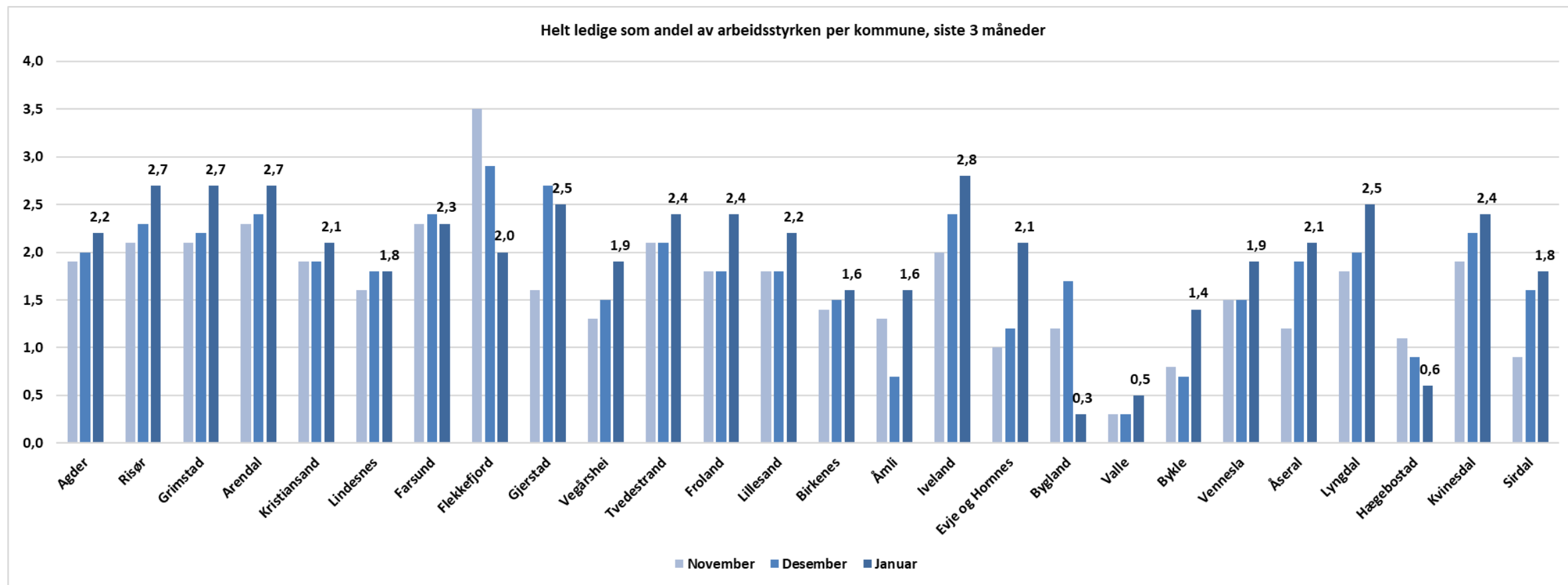
# Ledighetsrapport for Agder. januar 2023

KOMMUNE	Helt ledige		Helt ledige	Helt ledige	Endring	Endring fra	Arbeidsledige i % av arbeidsstyrken		
	Menn	Kvinner	Januar 2024	Desember 2023	siste måned	Januar 2023	Januar 2024	Desember 2023	Januar 2023
Risør	54	29	83	70	13	9	2,7	2,3	2,4
Grimstad	200	127	327	272	55	103	2,7	2,2	1,8
Arendal	364	229	593	526	67	132	2,7	2,4	2,1
Kristiansand	803	454	1 257	1 106	151	174	2,1	1,9	1,9
Lindesnes	134	74	208	198	10	-23	1,8	1,7	2,0
Farsund	67	45	112	114	-2	-3	2,3	2,4	2,4
Flekkefjord	49	44	93	131	-38	-38	2,0	2,9	2,9
Gjerstad	23	6	29	31	-2	13	2,5	2,7	1,4
Vegårshei	14	7	21	16	5	8	1,9	1,5	1,2
Tvedestrand	42	27	69	60	9	-17	2,4	2,1	3,0
Froland	54	20	74	54	20	7	2,4	1,7	2,2
Lillesand	78	49	127	99	28	20	2,2	1,8	1,9
Birkenes	23	19	42	41	1	-1	1,6	1,5	1,6
Åmli	7	6	13	6	7	-3	1,6	0,7	2,0
Iveland	12	6	18	15	3	5	2,8	2,3	2,0
Evje og Hornes	26	13	39	22	17	17	2,1	1,2	1,2
Bygland	*	*	*	10	*	*	0,3	1,7	0,9
Valle	*	*	*	*	*	*	0,5	0,3	1,2
Bykle	*	*	8	4	4	-10	1,4	0,7	3,0
Vennesla	89	53	142	117	25	1	1,9	1,5	1,9
Åseral	*	*	11	10	1	5	2,1	1,9	1,2
Lyngdal	77	56	133	105	28	3	2,5	2,0	2,5
Hægebostad	*	*	6	9	-3	-3	0,6	0,9	0,9
Kvinesdal	38	36	74	66	8	-1	2,4	2,2	2,5
Sirdal	10	8	18	16	2	3	1,8	1,6	1,5
<b>SUM Agder</b>	<b>2 186</b>	<b>1 316</b>	<b>3 502</b>	<b>3 100</b>	<b>402</b>	<b>393</b>	<b>2,2</b>	<b>2,0</b>	<b>2,0</b>
<b>Landet</b>	<b>39 077</b>	<b>23 856</b>	<b>62 933</b>	<b>55 394</b>	<b>7 539</b>	<b>7 576</b>	<b>2,1</b>	<b>1,9</b>	<b>1,9</b>

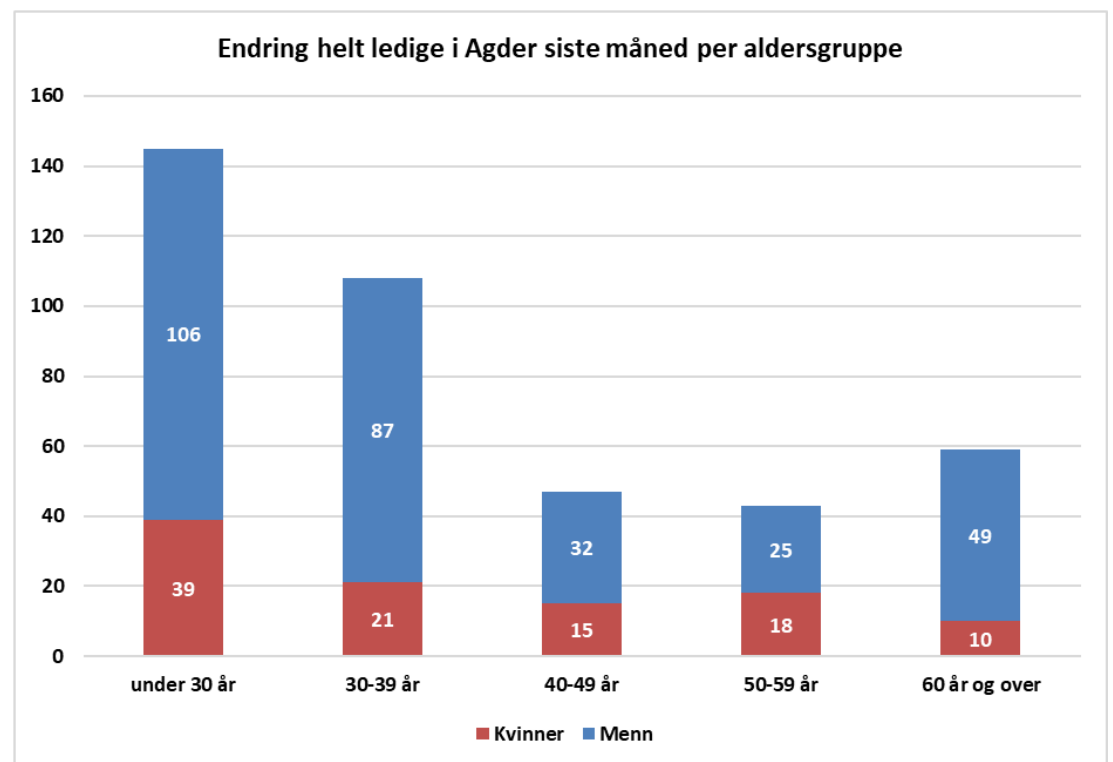
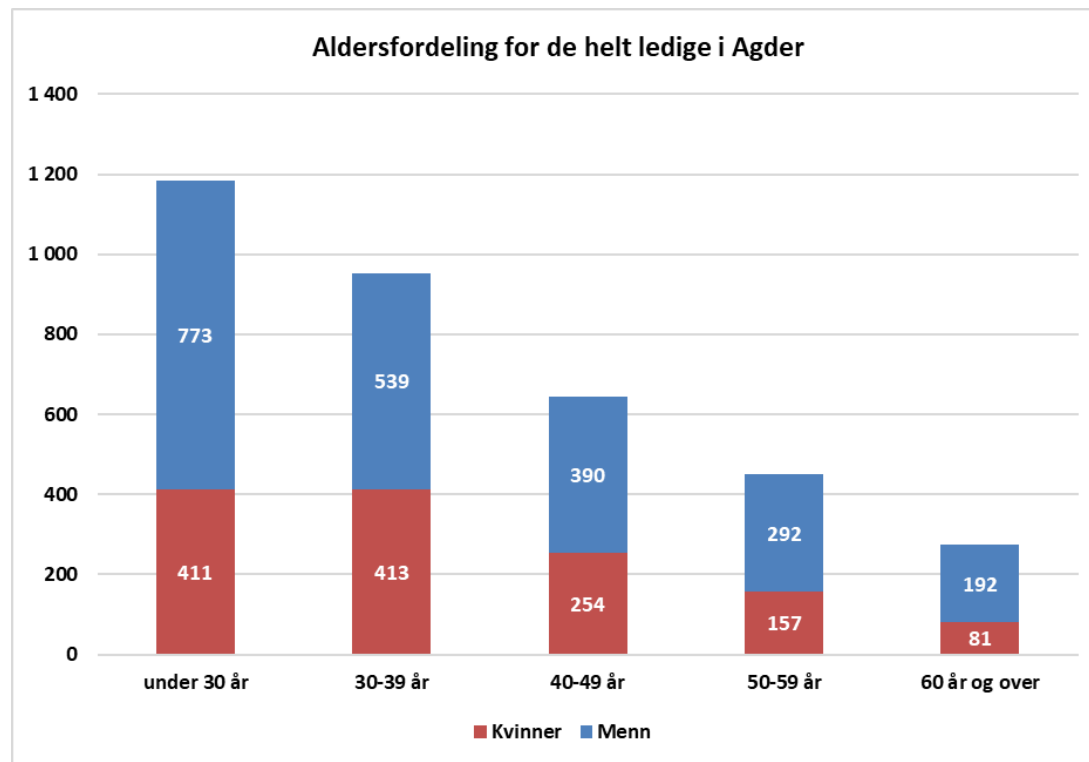
\* Ledighetstall lavere enn 4 publiseres ikke.

I ledighetsrapporten er arbeidsstyrketallene for 2023 benyttet. NAVs arbeidsstyrke er utarbeidet med utgangspunkt i sysselsettingstall fra Statistisk Sentralbyrå (SSB) og registrerte helt arbeidsledige fra NAV. Sysselsettingstallene er basert på SSBs arbeidskraftundersøkelse (AKU).

# Helt ledige som prosent av arbeidsstyrken per kommune i Agder. Siste 3 måneder



# Aldersfordeling blant de helt ledige i Agder. januar 2023, og utvikling siste måned per aldersgruppe

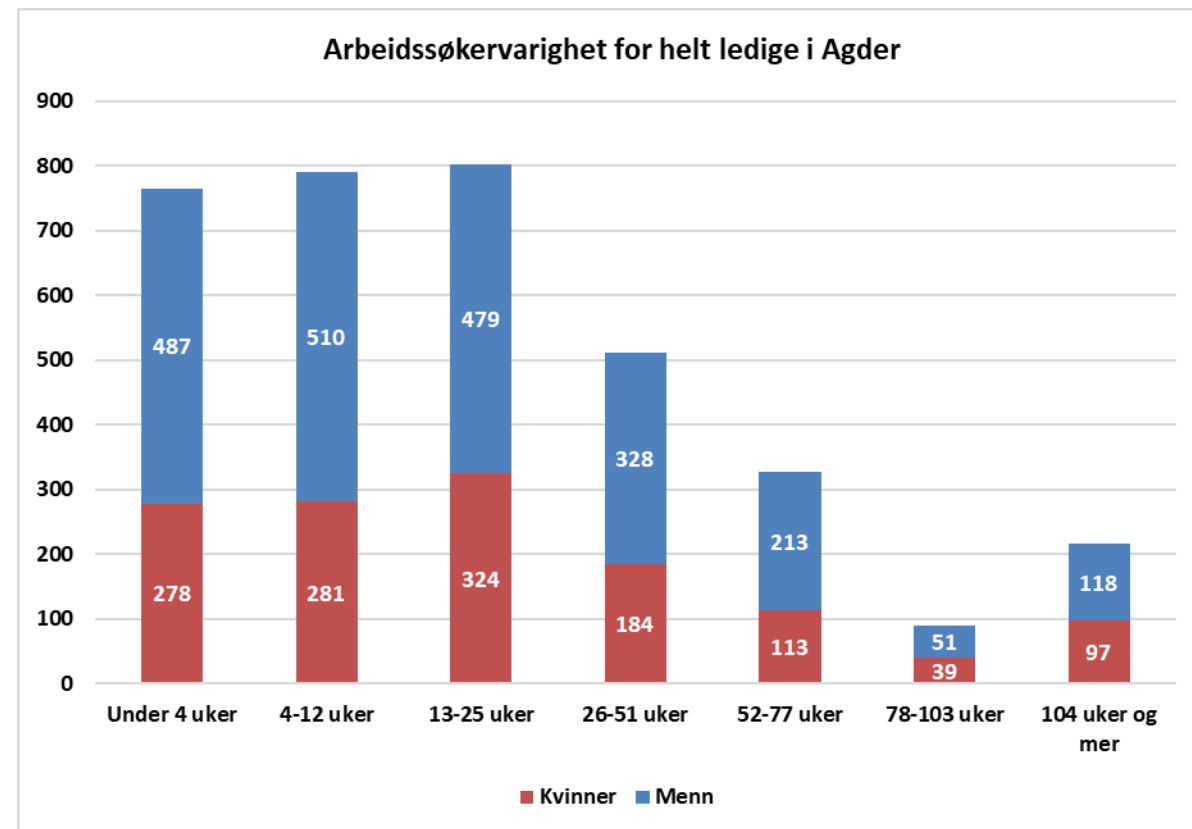


Siste måned har antall helt ledige kvinner økt med 103 personer, antall menn har økt med 299 personer

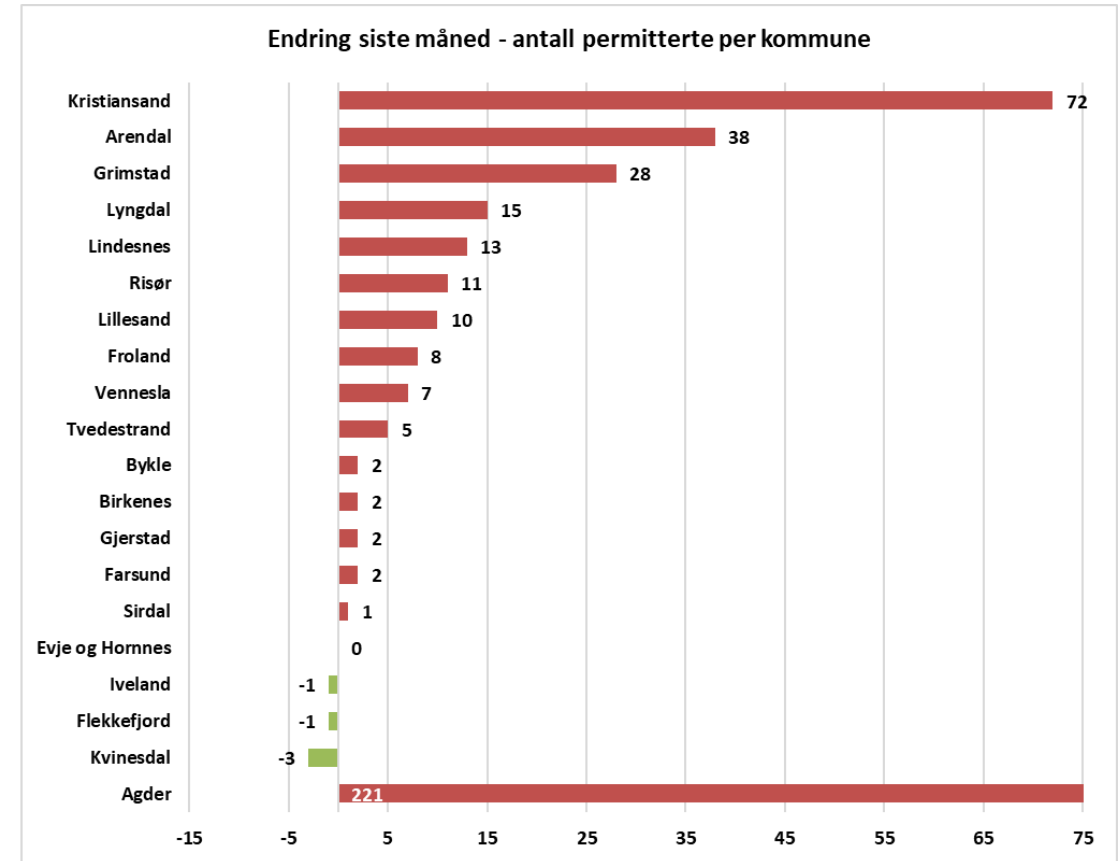
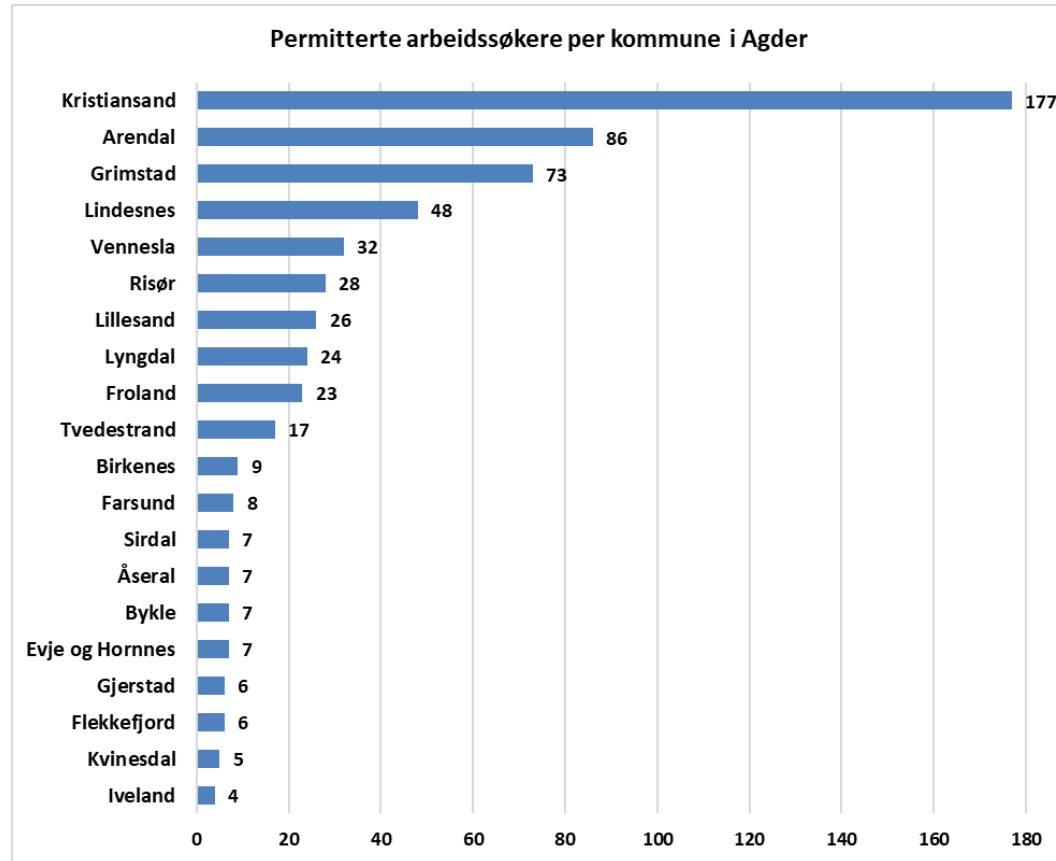


# Arbeidssøkervarighet for de helt ledige i Agder. januar 2023

- Av alle helt ledige i Agder har:
  - 1 143 en arbeidssøkervarighet over 26 uker (33 % av alle helt ledige)
    - Økt med 22 personer siste måned
  - 631 en arbeidssøkervarighet over 1 år (18 % av alle helt ledige)
    - Økt med 19 personer siste måned

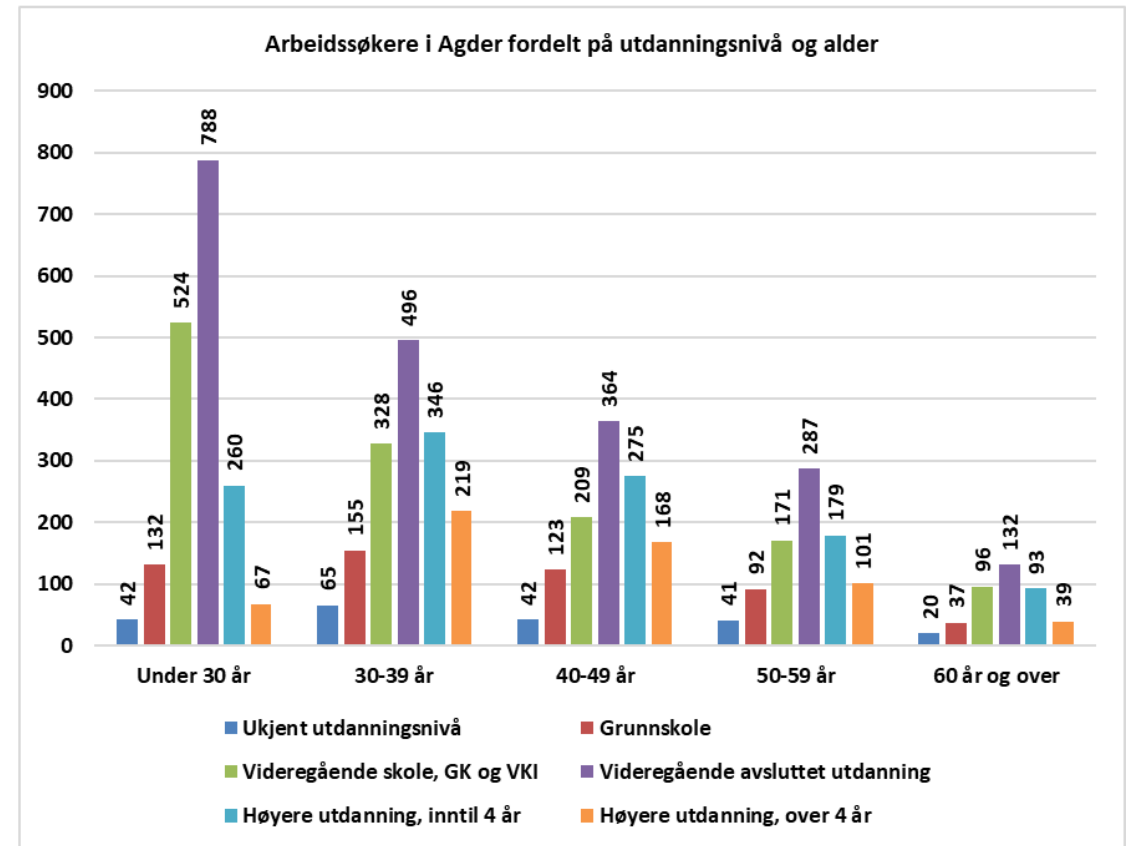
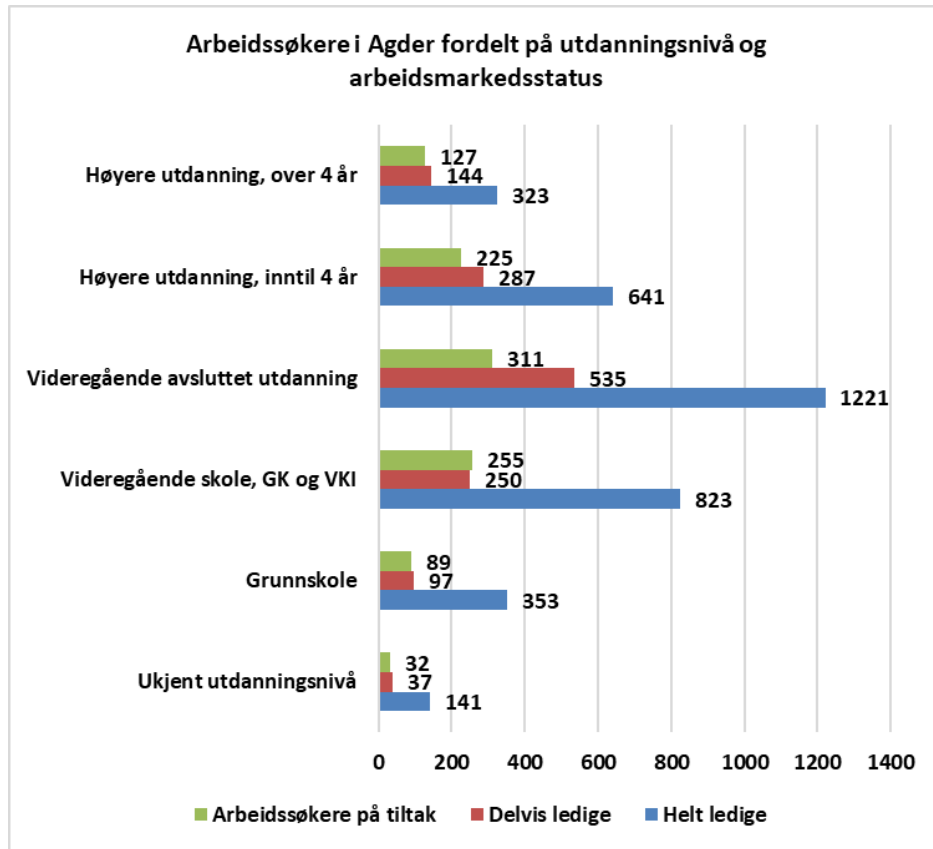


# 387 permitterte i Agder. januar 2023. Fordelt på kommune og endringer siste måned



Av de permitterte vil noen være helt ledige, noen være delvis ledige og noen være arbeidssøkere på tiltak  
Kommuner og yrker med ingen eller færre enn 4 permitterte er utelatt i grafene over

# Arbeidssøkeres utdanningsnivå i Agder, januar 2023 fordelt på arbeidsmarkedsstatus og alder



# Utlyste stillinger i januar måned, sammenlignet med tidligere år

