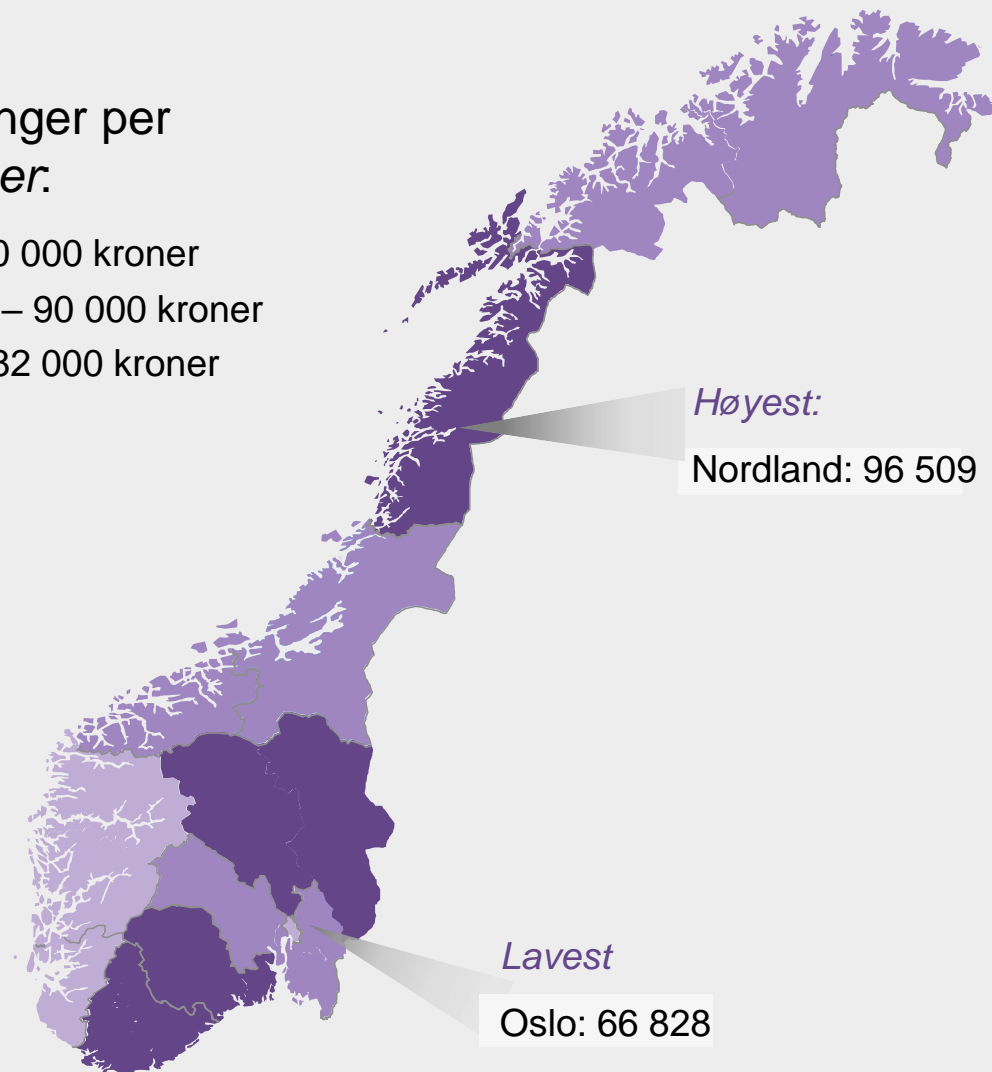


Utbetalinger fra NAV til innbyggere i Norge i 2019


Utbetalinger per innbygger.

- Over 90 000 kroner
- 82 000 – 90 000 kroner
- Under 82 000 kroner

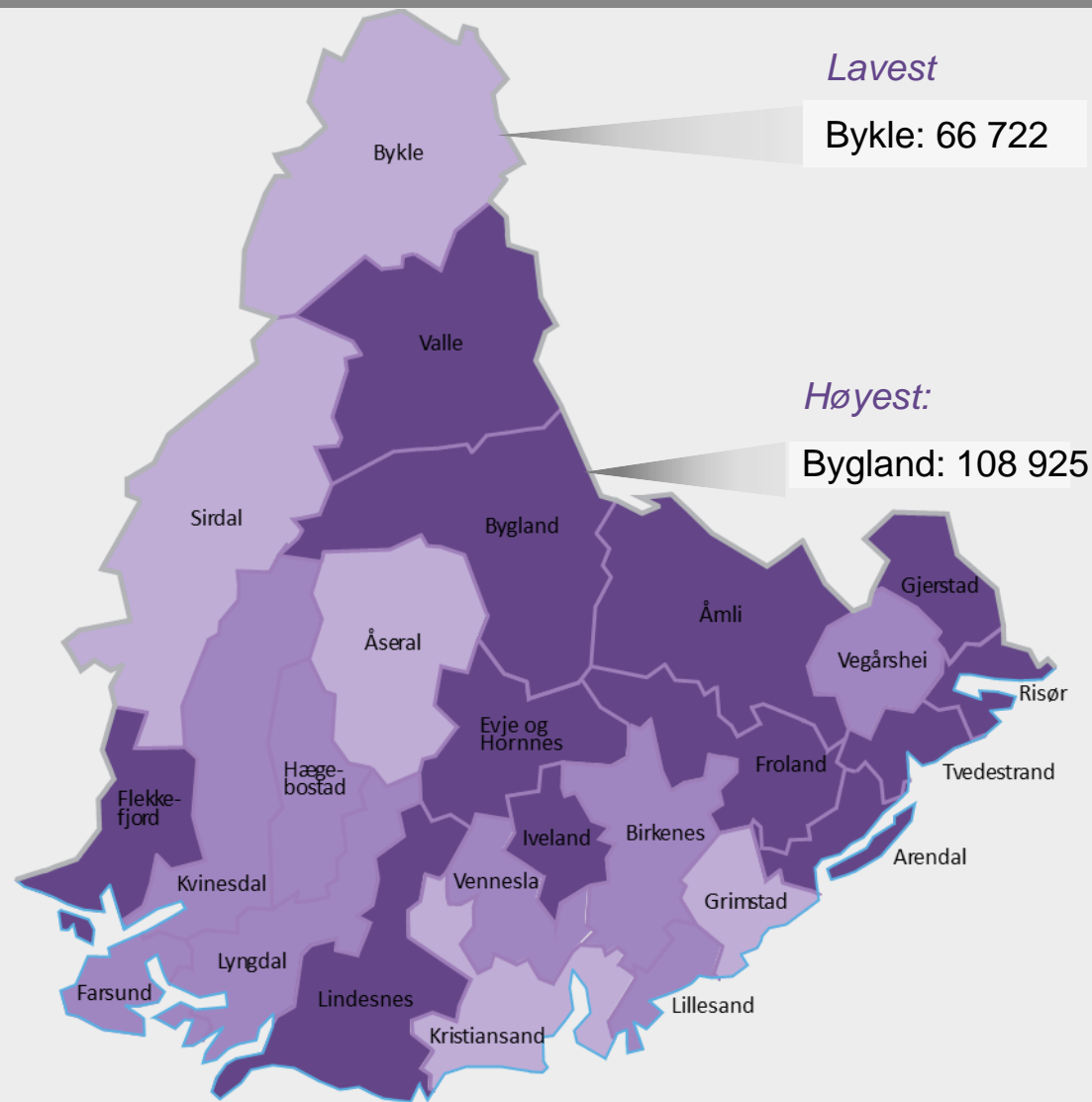


Fylke	Utbetalt 2019 Mill kr	Utbetalt 2018 Mill kr	Endring. Prosent	Kroner utbetalt per innbygger
Norge	446 849	430 352	4 %	83 754
Oslo	45 669	44 025	4 %	66 828
Rogaland	36 277	35 176	3 %	76 047
Møre og Romsdal	23 176	22 409	3 %	87 530
Nordland	23 304	22 448	4 %	96 509
Viken	103 761	99 455	4 %	84 209
Innlandet	35 592	34 305	4 %	96 033
Vestfold og Telemark	39 239	37 849	4 %	93 880
Agder	27 827	26 779	4 %	91 089
Vestland	51 043	49 322	3 %	80 574
Trøndelag	39 290	37 588	5 %	84 364
Troms og Finnmark	21 672	20 997	3 %	89 138

Utbetalinger til personer bosatt i Norge *totalt* (i milliarder kroner):

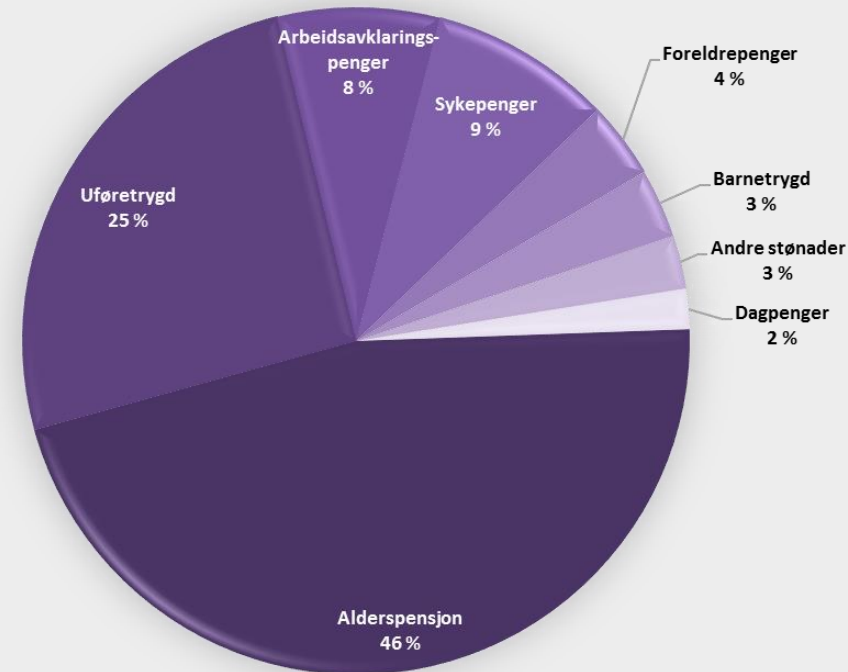


Utbetalinger fra NAV til innbyggere i Agder i 2019




Utbetalinger per innbygger.

- Over 94 000 kroner
- 86 000 – 94 000 kroner
- Under 86 000 kroner



Kommuner	Utbetalt 2019 Mill kr	Utbetalt 2018 Mill kr	Endring. Prosent	Kroner utbetalt per innbygger
Norge	446 849	430 352	4 %	83 754
Agder	27 827	26 779	4 %	91 089
Risør	735	711	3 %	107 304
Grimstad	2 000	1 932	4 %	85 953
Arendal	4 467	4 337	3 %	99 570
Kristiansand	9 379	8 975	4 %	84 959
Lindesnes	2 255	2 179	3 %	98 180
Farsund	902	863	5 %	92 812
Flekkefjord	870	850	2 %	96 250
Gjerstad	258	257	0 %	105 815
Vegårshei	182	175	4 %	87 524
Tvedestrand	629	612	3 %	103 767
Froland	560	520	8 %	94 933
Lillesand	1 004	951	6 %	90 955
Birkenes	448	427	5 %	86 348
Åmli	188	180	5 %	101 620
Iveland	128	123	4 %	97 094
Evje og Hornnes	347	331	5 %	95 357
Bygland	129	127	2 %	108 925
Valle	113	107	6 %	98 661
Bykle	64	58	11 %	66 722
Vennesla	1 330	1 280	4 %	90 465
Åseral	72	69	4 %	77 009
Lyngdal	905	876	3 %	86 882
Hægebostad	149	149	0 %	88 558
Kvinesdal	563	542	4 %	93 709
Sirdal	149	145	3 %	81 233

Utbetalinger til personer bosatt i Agder *totalt* (i millioner kroner):



Utbetalinger fra NAV til innbyggere i Agder endring fra 2018 til 2019



Alderspensjon: 12 871 millioner

Endring siste år: 650 millioner

Endring i prosent : 5 %



Arbeidsavklaringspenger: 2 189 millioner

Endring siste år: -158 millioner

Endring i prosent : -7 %



Uføretrygd: 7 091 millioner

Endring siste år: 564 millioner


Endring i prosent : 9 %



Sykepenger 2019: 2 449 millioner

Endring siste år: 111 millioner

Endring i prosent : 5 %



Foreldrepenger: 1 030 millioner

Endring siste år: 48 millioner

Endring i prosent : 5 %



Dagpenger: 534 millioner

Endring siste år: -151 millioner

Endring i prosent : -22 %



Stønad til enslig: 125 millioner

Endring siste år: -27 millioner

Endring i prosent : -18 %



Barnetrygd: 934 millioner

Endring siste år: 56 millioner

Endring i prosent : 6 %



Grunn- og hjelpestønad: 214 millioner

Endring siste år: -23 millioner

Endring i prosent : -10 %



Kontantstøtte: 106 millioner

Endring siste år: -15 millioner

Endring i prosent : -12 %

Utbetalinger fra NAV til personer i Agder i 2019

- Totalt utbetalt 27 826 926 204 kroner i 2019 (27,8 milliard)
- Dette tilsvarer:
 - 76,2 millioner per dag
 - 3,2 millioner per time
 - 53 000 kroner per minutt
 - 882 kroner per sekund