

Utviklingen i alderspensjon pr. 31. desember 2015

Notatet er skrevet av: Iren Amundsen, Atle Fremming Bjørnstad, Oddbjørn Haga, 17.2.2016.

Utviklingen pr. 31. desember 2015

Ved utgangen av 2015 er det 868 500 personer som mottar alderspensjon, en økning på 31 000 eller fire prosent fra utgangen av 2014. 7 400 av økningen er i aldersgruppa 62-66 år, dvs. at 76 prosent av økningen skjedde blant pensjonister 67 år og over.

88 800 personer i alder 62-66 år mottar alderspensjon. Dette betyr at 31,5 prosent av befolkningen i denne aldersgruppa er alderspensjonister. Ved første telletidspunkt etter at pensjonsreformen trådte i kraft – utgangen av 1. kvartal 2011 - var andelen seks prosent.

Selv om antall alderspensjonister øker, viser antall nye alderspensjonister en nedgang på 3 600 i 2015 sammenliknet med 2014. Nedgangen skyldes i sin helhet at færre starter uttaket ved 67 år. Det er to grunner til dette: Færre 67-åringer i befolkningen sammenliknet med 2014 og at en høyere andel allerede har tatt ut pensjon før de fylte 67 år. 60 prosent av nye alderspensjonister i 2015 er 67 år mot 55 prosent i 2014. 70 500 personer ble registrert som nye alderspensjonister i 2015.

Andelen som velger å ta ut gradert alderspensjon avtar stadig, men nedgangen i andelen blir mindre for hvert år. Mens 18 prosent av alderspensjonistene i alderen 62-66 år mottok gradert pensjon ved utgangen av 1. kvartal 2011, er andelen nå nede i 11 prosent.

Gjennomsnittlig årlig pensjon (omregnet med konsumprisindeksen) økte fram til og med 2014. Ved utgangen av 2015 var imidlertid gjennomsnittlig pensjon 223 700 kroner mot 225 100 kroner ved utgangen av 2014. Dette skyldes i hovedsak at grunnbeløpet økte med bare 1,9 prosent fra 1. mai 2014 til 1. mai 2015, mens prisstigningen i desember 2015 var 2,3 prosent fra desember 2014. Samtidig er det en økning i antallet som har tatt ut pensjon før fylte 67 år og dermed får livsvarig lavere pensjon. Dette bidrar gradvis til en reduksjon i gjennomsnittlig pensjon for alderspensjonistene totalt sett, etter hvert som de som har valgt tidliguttak gradvis blir eldre.

Til tross for at de fleste tar ut full alderspensjon, fortsetter mange i arbeid ved siden av pensjonen. 64 prosent av alderspensjonistene under 67 år er nå samtidig registrert i arbeid. Denne andelen har holdt seg nokså stabil de siste årene. Andelen av befolkningen i arbeid i alderen 62-66 år har derimot økt betraktelig fra 2010 (før reformen trådte i kraft) til 2015. Dette skyldes trolig i stor grad at pensjonsreformen har gitt bedre insentiver til arbeid. Økningen er særlig markant fra og med 1949-årskullet, som fylte 62 år i 2011, og var det første årskullet som fullt ut ble omfattet av fleksibiliteten i reformen. I 2015 ble 1949-årgangen 66 år, og vi ser at sysselsettingen i 2015 har økt spesielt mye for dette alderstrinnet.

Pensjonsreformen

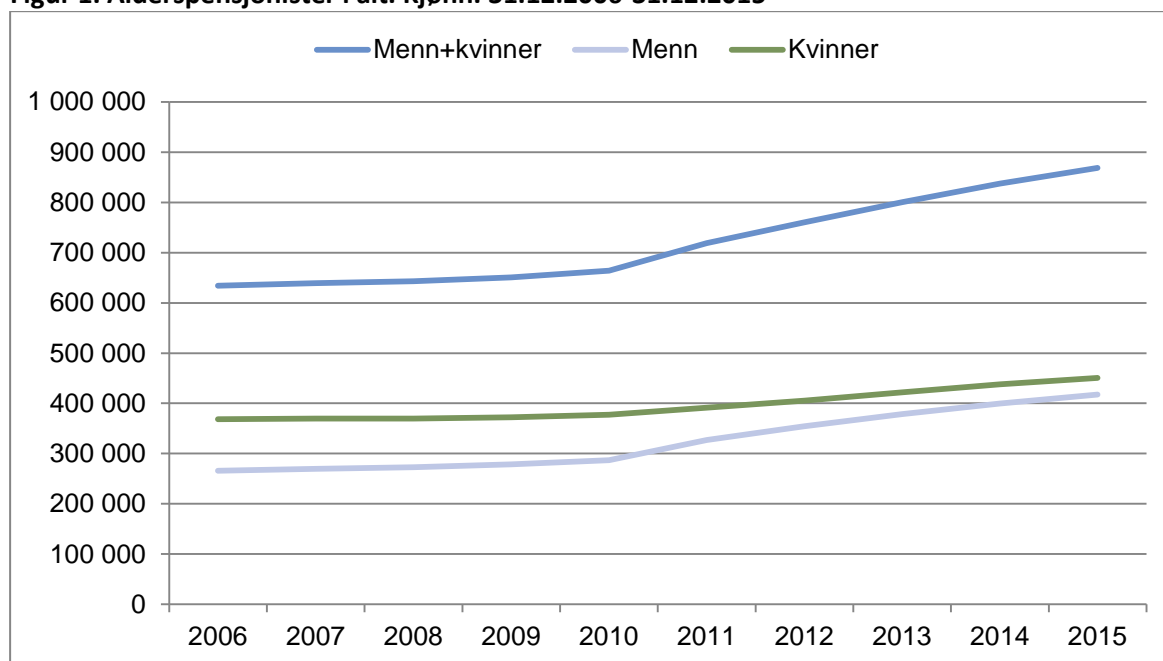
Fra og med 1. januar 2011 trådte det nye regelverket for alderspensjon i kraft. Fra det tidspunktet har mange rett til alderspensjon fra og med fylte 62 år. Man kan velge å ta ut hel pensjon eller gradert pensjon; 20, 40, 50, 60, eller 80 prosent. I tillegg er det også mulig å kombinere alderspensjonen med andre ytelser, for eksempel gradert uføretrygd.

Antall alderspensjonister øker, men ...

Antall alderspensjonister økte med 31 000 fra 31. desember 2014 til 31. desember 2015, slik at antall personer som mottar alderspensjon ved utgangen av 2015 er **868 500**. Menn står for 58 prosent av økningen, noe som utgjør 17 900 personer. Selv om andelen menn med alderspensjon er økende, avtar veksten sammenlignet med de foregående årene. Til sammenligning stod menn for 74 prosent av økningen fra utgangen av 2010 til utgangen av 2011. Kvinner har altså en høyere andel av økningen i 2015 sammenliknet med 2011.

Figur 1 viser utviklingen i antall alderspensjonister fra 2006 fram til i dag. Veksten har vært langt kraftigere i årene fra og med 2011 enn tidligere i perioden. Dette skyldes pensjonsreformen, og at den nedre aldersgrensen for uttak av alderspensjon ble redusert fra 67 til 62 år. Pr. 31. desember 2006 var det 102 200 flere kvinnelige alderspensjonister enn mannlige alderspensjonister. Som figuren viser har forskjellen mellom kjønnene sunket betraktelig etter innføringen av pensjonsreformen. Pr. 31. desember 2015 er forskjellen 32 900.

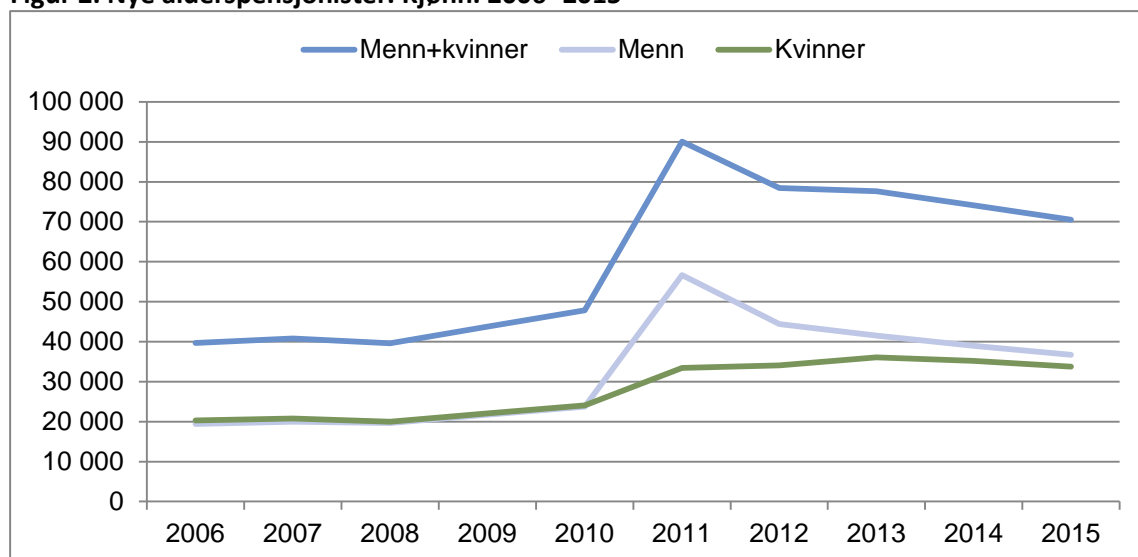
Figur 1. Alderspensjonister i alt. Kjønn. 31.12.2006-31.12.2015



... samtidig avtar antall nye alderspensjonister svakt

Antall nye alderspensjonister er 70 500 i 2015 mot 74 100 i 2014, dvs. en nedgang på 3 600, eller 4,9 prosent. Mennene utgjør 2 200 av denne nedgangen (figur 2).

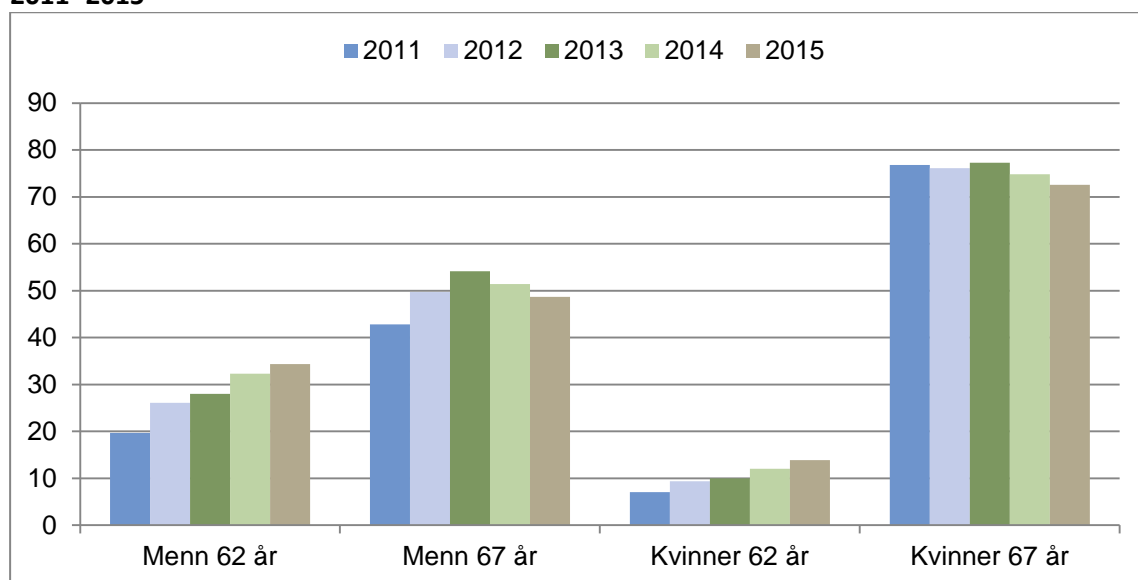
Figur 2. Nye alderspensjonister. Kjønn. 2006- 2015*



*Tall for 2009 er beregnet

Det er særlig mange som tar ut alderspensjon ved fylte 67 eller 62 år. Av de nye alderspensjonistene i 2015 var andelen som tok ut pensjon ved 67 år og 62 år henholdsvis 49 prosent og 34 prosent for menn. For kvinner var andelen 73 prosent og 14 prosent. De to siste årene viser tallene at andel nye 67-åring har gått ned med drøyt to prosentpoeng årlig. Se figur 3.

Figur 3. Nye alderspensjonister 62 og 67 år. Kjønn. Andel i forhold til alle nye innenfor hvert kjønn. 2011- 2015



Blant dem som tar ut alderspensjon fra 67 år er det mange som har overgang fra andre pensjoner. I 2015 var det 19 900 av de nye alderspensjonistene som tok ut pensjon fra 67 år som hadde overgang fra uføretrygd, 600 fra gjenlevendepensjon og 10 700 fra AFP. Til sammen blir dette 31 200, dvs. at nærmere 3 av 4 nye 67-årige alderspensjonister har hatt en pensjon før de ble alderspensjonister.

Hvis vi ser bort fra de som har overgang til alderspensjon ved 67 år fra andre pensjoner, er det 62 år som er den mest populære uttaksalderen for alderspensjon.

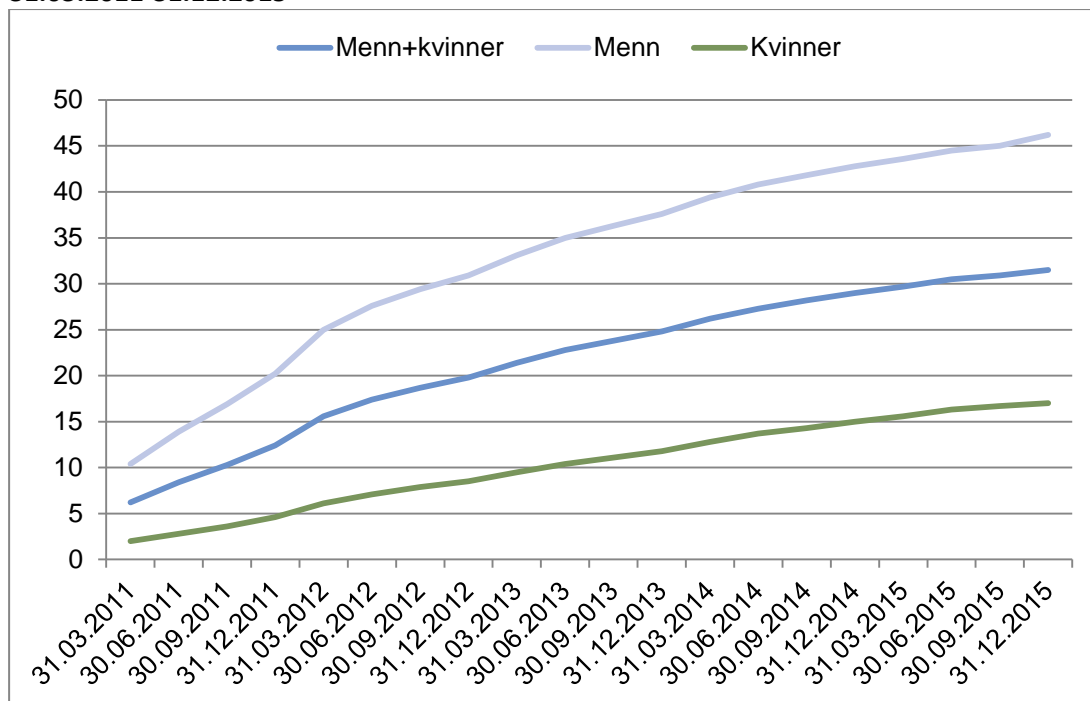
Uttak før fylte 67 år: Flest menn, men kvinneandelen øker

Etter at pensjonsreformen trådte i kraft 1. januar 2011 er det mange som har rett til alderspensjon fra og med fylte 62 år. Kvinner har i langt mindre grad enn menn benyttet seg av denne muligheten. Viktige årsaker er at kvinner i mindre grad enn menn oppfyller vilkåret for å ta ut tidlig alderspensjon, og at flere kvinner allerede mottar full uføretrygd eller andre pensjoner. Blant dem som har muligheten til å ta ut tidlig alderspensjon, ser vi allikevel at andelen menn har vært nesten dobbelt så høy som andelen kvinner. En mulig årsak til dette er blant annet at kvinner har lengre forventet levealder enn menn og derfor i større grad er tjent med å utsette uttaket av alderspensjon.

Pr. 31. desember 2015 er det 88 800 alderspensjonister i aldersgruppa 62-66. Dette er en økning på 7 400 fra 31. desember 2014. Menn utgjør 73 prosent av alle i aldersgruppa 62-66 år ved utgangen av 2015, mot 82 prosent ved utgangen av 2011.

31,5 prosent av 62-66-åringene i befolkningen har tatt ut alderspensjon pr. desember 2015. Ved første telletidspunkt etter at pensjonsreformen trådte i kraft (utgangen av 1. kvartal 2011) var andelen seks prosent. Det er store forskjeller på menn og kvinner: 46 prosent av mennene og 17 prosent av kvinnene i befolkningen er alderspensjonister når de er mellom 62 og 66 år (figur 4).

Figur 4. Alderspensjonister 62-66 år. Kjønn. Andel av befolkningen i samme aldersgruppe. 31.03.2011-31.12.2015



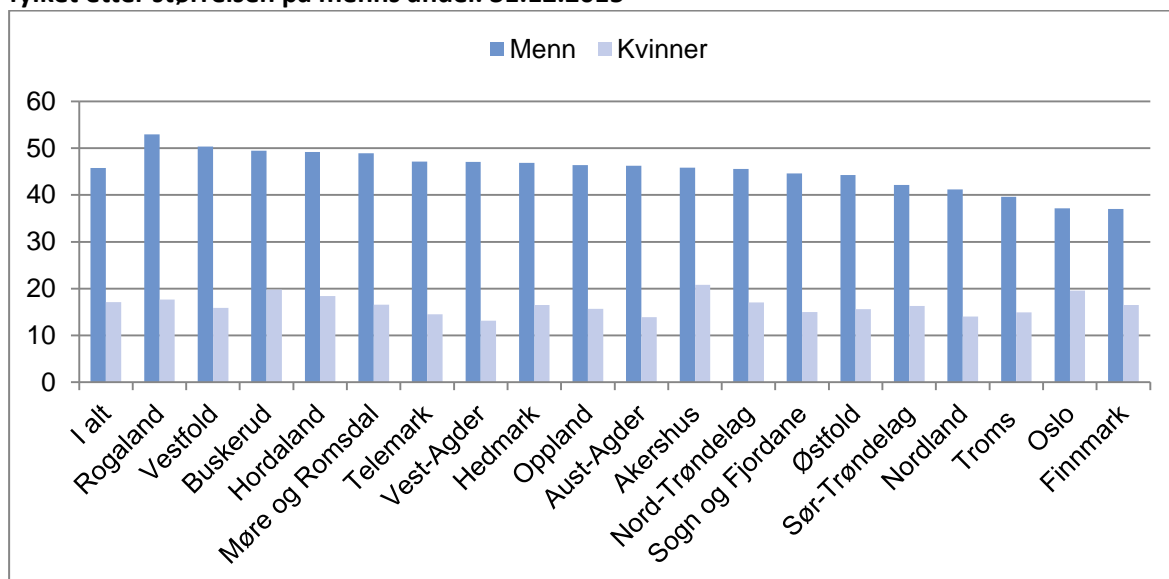
Fylkesfordeling

Rogaland har den høyeste andelen 62-66-åringere i forhold til det totale antallet alderspensjonister i fylket med 12,7 prosent. Lavest andel har Nordland med 9,2 prosent. Sogn og Fjordane har den høyeste andelen alderspensjonister 85 år og over med 16,6 prosent, mens Finnmark ligger lavest med 11,8 prosent. Disse forskjellene har sammenheng både med forskjeller i uttaksadferd og i alderssammensetningen i fylkene.

Rogaland har også høyest andel med alderspensjon sett i forhold til befolkningen i gruppa 62-66 år med 35,8 prosent. Finnmark er lavest med 27,6 prosent. Blant kvinnene er Akershus høyest, med 20,8 prosent og Vest-Agder lavest med 13,1 prosent. Se figur 5.

Tallene påvirkes ikke bare av uttaksadferd, men også av hvor mange som oppfyller vilkårene for å ta ut alderspensjon i hvert fylke. Se statistikkpubliseringen pr. 31. desember 2014 for mer om dette

Figur 5. Alderspensjonister 62-66 år. Kjønn og fylke. Andel av befolkningen 62-66 år i det enkelte fylket etter størrelsen på menns andel. 31.12.2015

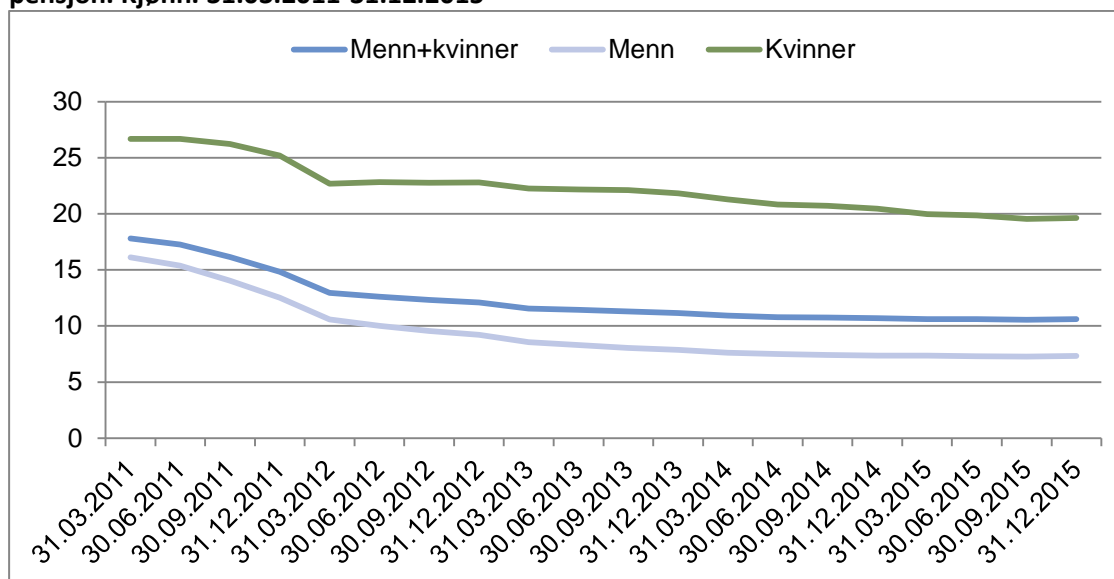


Gradert pensjon stadig mindre brukt

Av de 374 300 som mottok alderspensjon etter nye regler pr. 31. desember 2015 er det 11 000 som har tatt ut gradert pensjon. Andelen alderspensjonister 62-66 år med gradert pensjon blir stadig mindre, men nedgangen avtar. Ved utgangen av 1. kvartal 2011 var andelen 18 prosent mot 11 prosent ved utgangen av 2015. Uttak av gradert pensjon har vært mer populært blant kvinner enn blant menn. 20 prosent av de kvinnelige alderspensjonistene i alderen 62-66 år mottok gradert pensjon ved utgangen av 2015, mens tilsvarende for menn var sju prosent.

Som figur 6 viser har både menns og kvinners andel med gradert pensjon gått ned siden pensjonsordningen trådte i kraft 1. januar 2011.

Figur 6. Alderspensionister 62-66 år. Kjønn. Andel med gradert pensjon i forhold til alle med pensjon. Kjønn. 31.03.2011-31.12.2015



Av dagens alderspensionister i alderen 62-72 år har 374 600 hatt mulighet til å endre uttaksgrad. Av disse er det 20 000, dvs. 5,3 prosent, som har benyttet seg av denne muligheten siden de ble alderspensionister første gang. Andelen er 5,7 prosent for menn og 4,9 prosent for kvinner. Som forventet øker andelen som har endret uttaksgrad, med tiden som pensjonist. Det er pensjonister som har hatt vedtak om alderspensjon i mer enn fire år som har størst andel med endret uttaksgrad; hhv. 10,2 prosent av mennene og 7,6 prosent av kvinnene.

Stadig færre minstepensionister

Antall alderspensionister med minstepensjon ved utgangen av 2015 er 143 400, dvs. en nedgang på 6 500 fra utgangen av 2014. Nedgangen i minstepensjonsandelen skyldes en modning av pensjonssystemet¹ og at nye pensjonister i større grad enn tidligere har vært yrkesaktive. Den første årsaken er den viktigste for menn, mens den andre forklaringen i stor grad gjelder for kvinner.

Andelen minstepensionister i forhold til alle alderspensionister er 17 prosent pr. 31. desember 2015 mot 29 prosent samme periode i 2006. Kvinnene utgjorde 87 prosent av minstepensionistene både ved utgangen av 2006 og ved utgangen av 2015. Andelen kvinnelige minstepensionister sett i forhold til *alle* kvinnelige pensjonister viser imidlertid stor nedgang i tiårs-perioden. Pr. 31. desember 2006 var 44 prosent av de kvinnelige alderspensionistene minstepensionist mot 28 prosent pr. 31. desember 2015.²

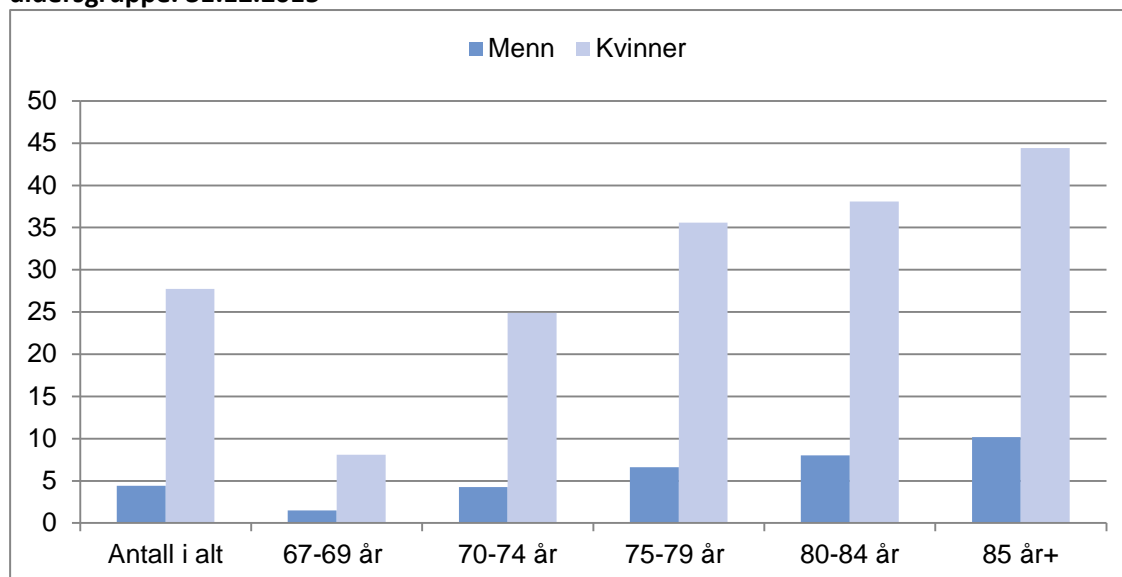
Figur 7 viser den store forskjellen i andelen minstepensionister, både kjønns- og aldersmessig. Vi ser at det ikke er så stor forskjell på de to aldersgruppene 75-79 år og 80-84 år, mens andelen gjør et hopp til den eldste aldersgruppa. Vilåret for uttak av alderspensjon før 67 år er at man har tjent opp

¹ Yngre fødselskull har hatt anledning til å tjene opp pensjonspoeng i flere år, fordi 1967 var første mulige år for pensjonsopptjening. De som er født i 1940 og fylte 67 år i 2007, er de første som har hatt anledning til full opptjening ved fylte 67 år.

² Definisjonen av minstepensjon ble noe endret fra 2011 bl.a. ved at ny AFP i privat sektor blir medregnet i pensjonen ved vurderingen av om den enkelte er minstepensionist.

en pensjon som overstiger minste pensjonsnivå ved fylte 67 år. Dette er årsaken til at det ikke finnes minstepensjonister blant 62-66-åringene, og aldersgruppa er derfor heller ikke med i alderskolonnene i figuren. Kolonna «Antall i alt» viser alle minstepensjonister som andel av alle alderspensjonister.

Figur 7. Minstepensjonister. Kjønn og alder. Andel av alle alderspensjonister i den enkelte aldersgruppe. 31.12.2015



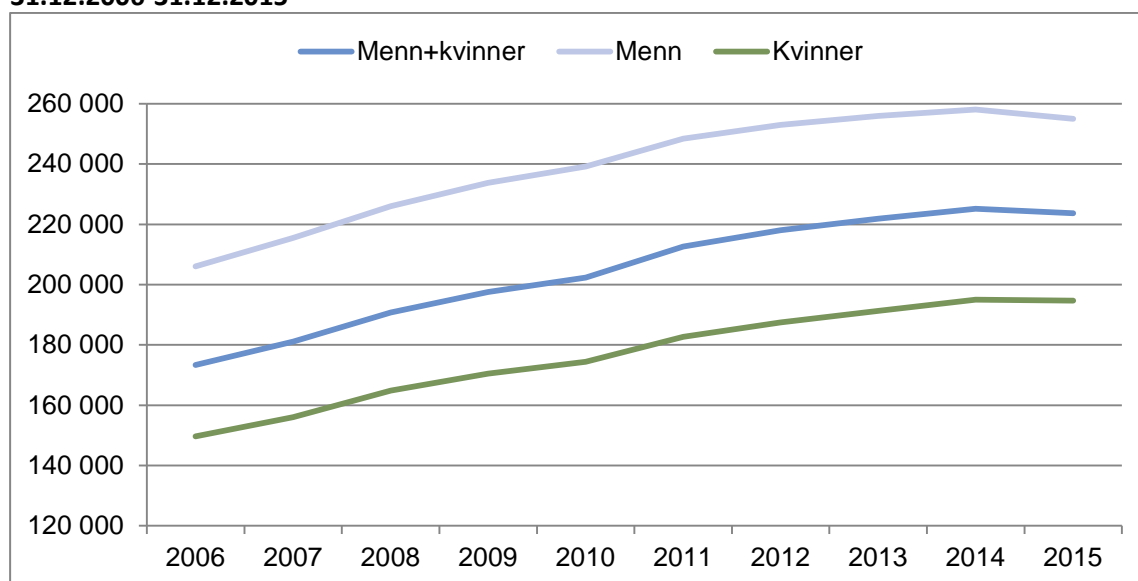
Kjøpekraften avtar blant alderspensjonistene i 2015

2015 er det første året det vises en nedgang i den gjennomsnittlige årlige alderspensjonen (omregnet med konsumprisindeksen) i løpet av 10-årsperioden. For menn er den årlige alderspensjonen 255 000 kroner pr. 31. desember 2015 mot 258 100 kroner pr. 31. desember 2014, dvs. en nedgang på 3 100 kroner eller en prosent. Pensjonen for kvinner gikk ned fra 195 000 kroner til 194 700 kroner.

Nedgangen skyldes blant annet lav lønnsvekst i 2015, noe som førte til at økningen i grunnbeløpet fra 1. mai 2014 til 1. mai 2015 ble på 1,9 prosent. Alderspensjoner blir regulert med lønnsvekst fratrukket en faktor på 0,75 prosent, og alderspensjonistene fikk en økning i sine pensjoner på 1,2 prosent fra 1. mai 2015. Økningen i konsumprisen fra desember 2014 til desember 2015 var på 2,3 prosent.

Tallene viser en betydelig vekst i kjøpekraften blant alderspensjonister gjennom hele den siste 10-årsperioden, bortsett fra 2015. På lengre sikt har derfor alderspensjonister flest hatt god utvikling i kjøpekraften. I 2015 var for øvrig årsveksten i alderspensjonene høyere enn hva veksten i desember isolert sett tilsier. Årsaken er at pensjonsreguleringen fra 1. mai 2014 var på 2,9 prosent, og at dette ga effekt også inn i 2015. Det fører til at veksten i alderspensjonene for hele 2015 under ett var sterkere enn når vi bare ser på tall for desember. Personer som mottok alderspensjon både i 2014 og 2015 vil ha hatt en nominell årsvekst i pensjonen på 1,7 prosent i 2015. Konsumprisindeksen økte til sammenligning med 2,1 prosent fra 2014 til 2015. Det medfører at alderspensjonister flest har hatt en nedgang i kjøpekraften på 0,4 prosent i 2015.

Figur 8. Gjennomsnittlig årlig pensjon. Kjønn. Beløp i kroner omregnet med konsumprisindeksen. 31.12.2006-31.12.2015



Både blant menn og kvinner er det aldersgruppa 85 år og over som har lavest pensjon fram til og med 2010. Aldersgruppa 62-66 år, som kom inn da den nye ordningen trådte i kraft fra 1. januar 2011, har lavest pensjon både for menn og kvinner fra og med 2011. Dette skyldes først og fremst de fleksible uttaksreglene for alderspensjon, der pensjonen blir justert for gjenstående levealder på uttakstidspunktet. Tidlig uttak gir derfor lavere årlig pensjon. I tillegg er de fleste med gradert pensjon i aldersgruppa 62-66 år.

Tilleggspensjon

Tilleggspensjon gis til alderspensjonister som har tjent opp pensjonspoeng gjennom å ha vært i arbeid eller hatt andre typer pensjonsopptjening. Andelen med tilleggspensjon har økt fra 91,6 prosent pr. 31. desember 2006 til 96,3 prosent pr. 31. desember 2015. Det er særlig blant kvinnene at andelen med tilleggspensjon øker, fordi stadig flere kvinnelige alderspensjonister har vært yrkesaktive. Andelen økte fra 87,8 prosent til 94,3 prosent i 10-årsperioden.

Skjermingstillegg til tidligere uføre

Fra februar 2012 får uføre som har overgang til alderspensjon ved 67 år et skjermingstillegg som del av alderspensjonen. Skjermingstillegget gir en delvis kompensasjon for levealdersjusteringen. Ved utgangen av 2015 er det 97 900 alderspensjonister som mottar skjermingstillegg, dvs. en andel på 11,3 prosent i forhold til alle alderspensjonister. Ved utgangen av 2012 var andelen 5,0 prosent.

Kombinert med uføretrygd

Både pr. 31. desember 2014 og 2015 er det ca. 2 600 personer som har alderspensjon i kombinasjon med gradert uføretrygd.

Syssettingen blant alderspensjonister

Etter innføringen av pensjonsreformen fra 2011 kan mange selv velge når de ønsker å ta ut alderspensjon, innenfor aldersintervallet 62–75 år³. Om lag 6 av 10 av de 62–66-åringene som har mulighet til å ta ut alderspensjon⁴, har valgt å gjøre dette. Alderspensjonen kan fritt kombineres med arbeid uten at pensjonen blir redusert. For mange var avtalefestet pensjon (AFP) eneste mulighet til tidligpensjon før 2011. AFP hadde imidlertid svake arbeidsinsentiver, da pensjonen ble redusert ved årlig arbeidsinntekt over 15 000 kroner. Slik fungerer fortsatt AFP-ordningen i offentlig sektor.

Av nye alderspensjonister 62-66 år i 2015 var over 80 prosent i arbeid før uttaket. Figur 9, som angir hvor stor andel av alderspensjonistene som kombinerer pensjon med arbeid, viser at mange i denne aldersgruppen fortsetter i jobb.⁵ 64 prosent av alderspensjonistene mellom 62 og 66 år kombinerer pensjon med fortsatt arbeid. Dette innebærer at over tre fjerdedeler av de som var i jobb før uttak av alderspensjon, fortsatt er i arbeid.

Andelen som kombinerer arbeid og pensjon er klart lavere blant dem over 67 år, og er jevnt fallende med alder blant dem under 67 år. Pensjonister som har fylt 67 år inkluderer de som har fått overgang til alderspensjon fra andre pensjonsytelser, slik at aldersgruppene ikke er helt sammenlignbare.

Utviklingen i andelen som jobber ved siden av pensjonen har vært stabil siden pensjonsreformen trådte i kraft i 2011. For aldersgruppen 62–66 år var det ved utgangen av 4. kvartal 2011 63 prosent som var i arbeid ved siden av pensjonen. I aldersgruppen 62-64 år er det nå flere enn før som jobber ved siden av pensjonen, mens det er færre i aldersgruppen 65–66 år. I den siste gruppen vil det nå finnes personer som allerede har mottatt pensjon i noen år, og det er derfor som ventet at flere av disse nå har sluttet i arbeid.

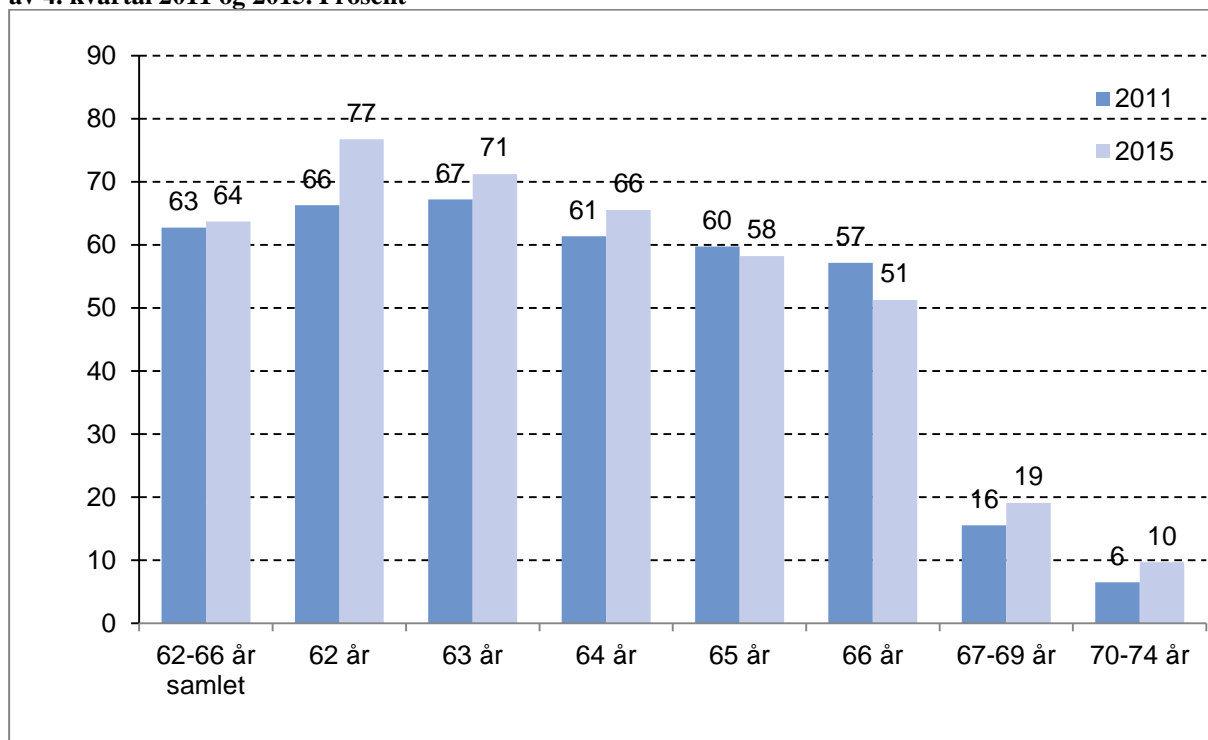
Blant alderspensjonistene under 67 år er det 66 prosent av kvinnene som kombinerer pensjonen med arbeid, mot 63 prosent av mennene. Blant alderspensjonistene i alderen 67–69 år er det derimot flest menn som fortsetter i arbeid.

³ De fleksible uttaksreglene medfører at pensjonen øker med uttaksalder, innenfor intervallet fra måneden etter fylte 62 og fram til måneden etter fylte 75 år.

⁴ Uttak før 67 år krever en viss størrelse på opptjeningen.

⁵ Vi ser her kun på de som er i et arbeidstakerforhold, dvs. at de er registrert i NAVs arbeidstaker-/arbeidsgiverregister. Total andel som jobber ved siden av pensjonen vil være høyere, siden selvstendig næringsdrivende ikke er inkludert.

Figur 9. Alderspensionister 62–74 år, etter alder. Andel som kombinerer pensjon med arbeid. Utgangen av 4. kvartal 2011 og 2015. Prosent



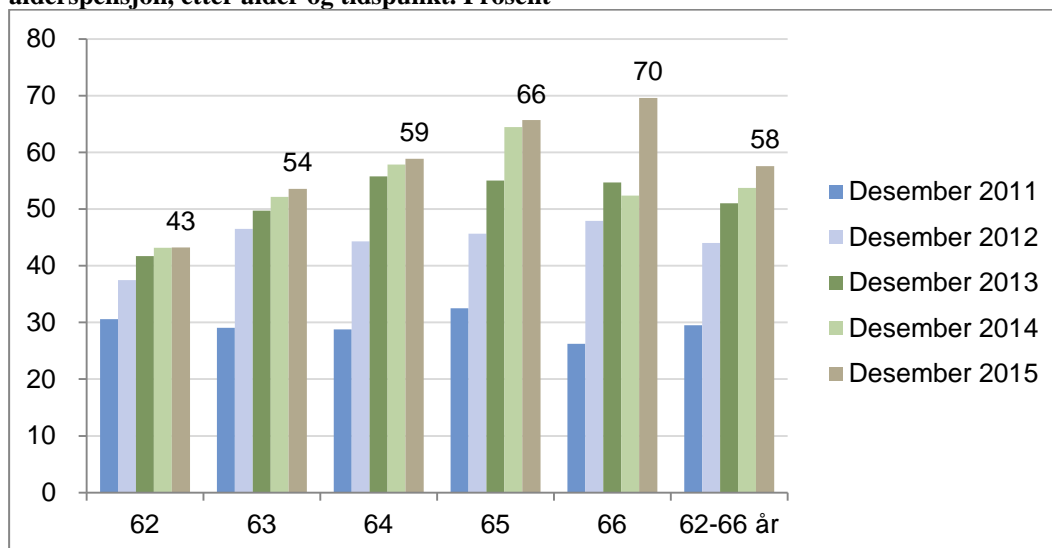
Uttaksrater blant de som kan ta ut alderspensjon

Tidligere i notatet har vi sett at 31 prosent av befolkningen i aldersgruppa 62–66 år har tatt ut alderspensjon. Imidlertid er det ikke alle i denne aldersgruppen som har muligheten til å ta ut alderspensjon. Personer som mottar gjenlevendepensjon, AFP i offentlig sektor eller AFP etter gamle regler i privat sektor har ikke muligheten til å kombinere disse pensjonene med alderspensjon. Uføretrygd kan kombineres med alderspensjon, men det gjelder ikke for personer med mer enn 80 prosent uføregrad. For å ta ut alderspensjon før 67 må du i tillegg ha tilstrekkelig høy pensjonsopptjening.

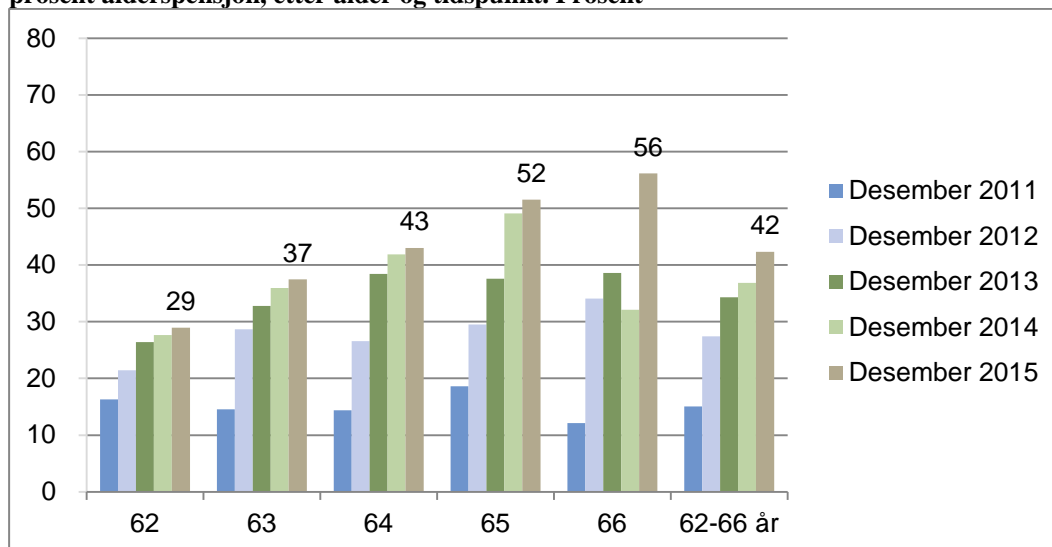
Blant 62–66-åringene var det nesten seks av ti (58 prosent) av de som hadde mulighet til å ta ut alderspensjon i 2015, som hadde benyttet seg av denne muligheten (figur 10). Tilsvarende andeler for kvinner og menn var henholdsvis 42 og 66 prosent. Det er altså en langt høyere andel menn enn kvinner som har valgt å ta ut alderspensjonen tidlig.

Uttaksratene har i hovedsak økt over tid ved alle alderstrinn. I 2015 ser vi nå riktignok en svak tilbakegang i uttaksandelen for menn ved 62 år. Økningen i uttaksrater over tid skyldes en innfasingseffekt av pensjonsreformen. De årskullene som ble omfattet av de fleksible uttaksreglene i pensjonsreformen allerede fra de fylte 62 år, har i større grad valgt å ta ut alderspensjonen tidlig. Det første årskullet som ble fullt ut omfattet av reformen er nå 66 år, og vi ser av figurene at uttaksratene i 2015 endret seg spesielt mye for 66-åringene. Vi regner nå med at innfasingseffekten på uttaksratene nå er uttømt, og at vi vil se mer stabile uttaksrater i 2016 og framover.

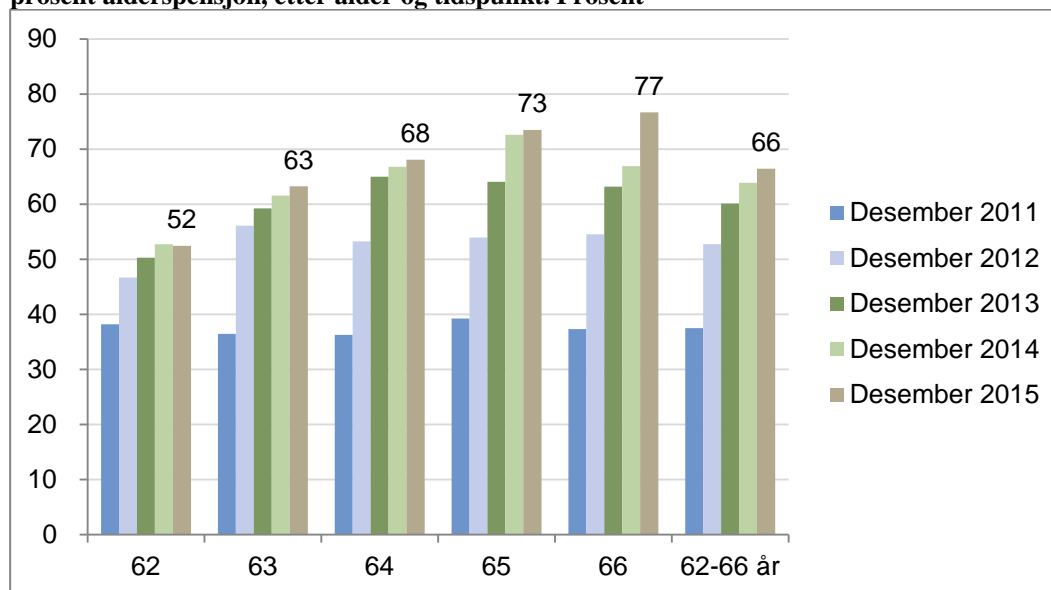
Figur 10. Andel som har tatt ut alderspensjon av de som oppfyller vilkårene for uttak av minst 20 prosent alderspensjon, etter alder og tidspunkt. Prosent



Figur 11. Andel kvinner som har tatt ut alderspensjon av de som oppfyller vilkårene for uttak av minst 20 prosent alderspensjon, etter alder og tidspunkt. Prosent



Figur 12. Andel menn som har tatt ut alderspensjon av de som oppfyller vilkårene for uttak av minst 20 prosent alderspensjon, etter alder og tidspunkt. Prosent



900 000 alderspensjonister i 2017

Ifølge NAVs siste prognoser ventes antall alderspensjonister å øke fra 868 500 i desember 2015 til 895 000 i 2016 og en million i 2020. Det er en økning med 132 000 fra 2015 til 2020. Av dette skyldes 112 000 økning i antall personer 62 år og over i befolkningen (6000 skyldes økningen i befolkningen 62-66 år og 106 000 økning i befolkningen over 67 år). 10 000 skyldes økning i andelen alderspensjonister under 67 år, og 10 000 skyldes økning i antall bosatt i utlandet. Antall alderspensjonister forventes å passere 900 000 i 2017.

Pensjonsreformen ga anledning til å øke den årlige pensjonen ved å utsette uttaket av pensjon. Det er foreløpig få som pga. pensjonsreformen har utsatt uttaket til 68 år eller senere – dette gjelder om lag 1 600 personer så langt. Vi forventer bare en beskjeden økning i dette antallet de nærmeste årene.

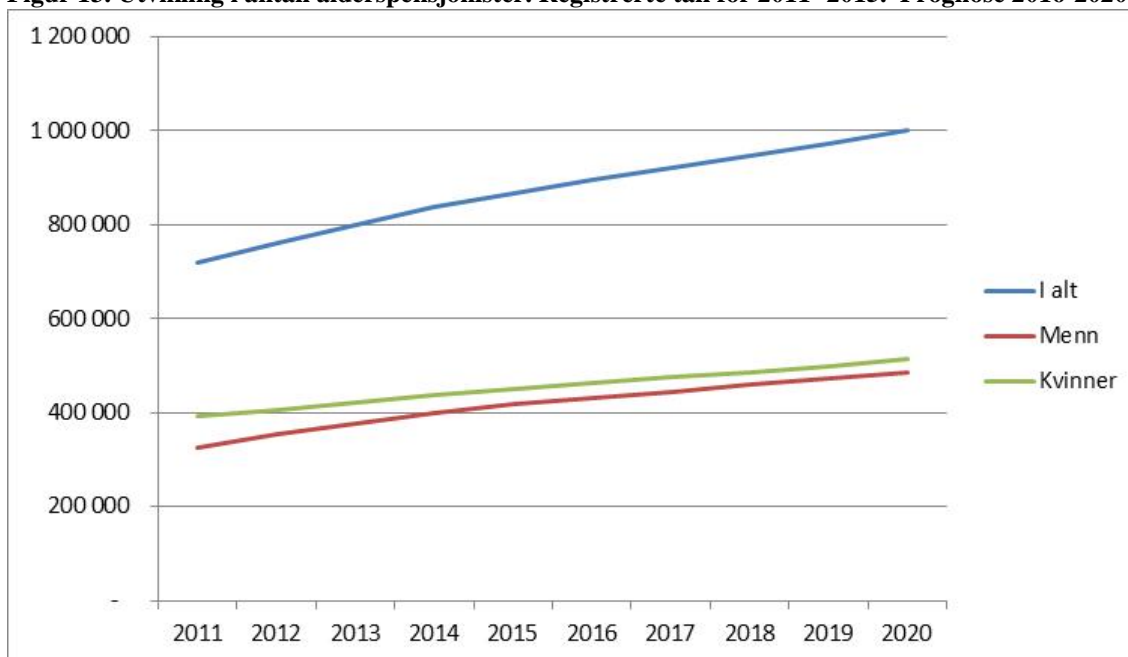
Andelen alderspensjonister i forhold til befolkningen over 62 år forventes å øke fra 85 prosent i 2015 til 88 prosent i 2020. Hovedårsaken er at antallet under 67 år vil øke markant fra 2015 til 2020 som følge av avviklingen av AFP etter gammelt regelverk i privat sektor. I tillegg forventer vi at alderspensjonister 67 år og over, som andel av befolkningen i samme alder, vil øke fra 105,0 prosent i 2015 til 106,3 prosent i 2020. Andelen er høyere enn 100 prosent på grunn av antall alderspensjonister bosatt i utlandet, og dette antallet øker.

Alderspensjonister i alder 62-66 år, som andel av befolkningen i samme alder, forventes å øke fra knapt 32 prosent i 2015 til 35 prosent i 2020.

For kvinner forventes andelen alderspensjonister under 67 år å øke fra 17 prosent i 2015 til 18 prosent i 2016 og 23 prosent i 2020. For menn anslås andelen til å øke fra 46 prosent i 2015 til 47 prosent i 2016-2020. Andelen kvinner forventes å øke også etter 2015 fordi stadig flere

kvinner vil oppfylle vilkårene for uttak av pensjon før fylte 67 år. Utviklingen hittil tyder også på at en økende andel kvinner benytter seg av muligheten til å ta ut pensjon før 67 år. Det var ved utgangen av 2015 143 000 alderspensjonister med minstepensjon, som var 17 prosent av alle alderspensjonistene. I 2020 regner vi med at antallet vil ha sunket til om lag 120 000, som er 12 prosent av alderspensjonistene. De fleste minstepensjonistene vil fortsatt være kvinner.

Figur 13. Utvikling i antall alderspensjonister. Registrerte tall for 2011- 2015. Prognose 2016-2020.



Figur 14. Utvikling i antall alderspensjonister 62-66 år. Registrerte tall for 2011-2015. Prognose 2016-2020.

