


Arbeidsmarkedet nå – juni 2006

 **Aetat Arbeidsdirektoratet, Analyse, utarbeider statistikk, analyser av utviklingen på arbeidsmarkedet og evalueringer av arbeidsmarkedspolitikken. Notatet "Arbeidsmarkedet nå" offentliggjøres månedlig.**

29. juni 2006. Notatet er skrevet av Eirik Åsland, eirik.asland@aetat.no

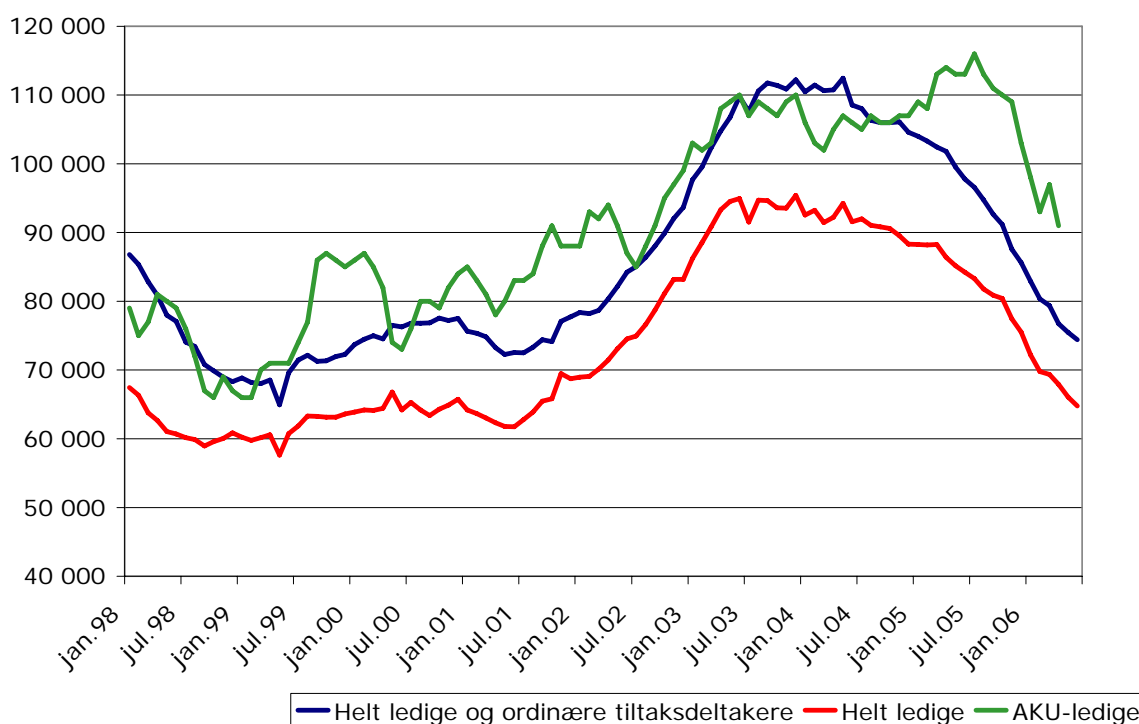
Nedgangen i arbeidsledigheten fortsetter

Det sesongjusterte tallet på registrerte helt ledige gikk ned med 1.300 personer fra utgangen av mai til utgangen av juni. Summen av tiltaksdeltakere og helt ledige viste en tilsvarende nedgang. Samtidig som nedgangen i arbeidsledigheten fortsetter, er det fremdeles få nye arbeidssøkere som melder seg til Aetat. Dette, sammen med at tilgangen ledige stillinger holder seg på et høyt nivå, indikerer at arbeidsledigheten vil fortsette å gå ned i månedene fremover.

Ved utgangen av juni var det registrert 62.300 (2,6 %) helt arbeidsledige ved Aetat, en nedgang på 18.800 (-23 %) sammenlignet med juni i fjor. Det var også en reduksjon i tallet på ordinære tiltaksdeltakere med -3.100 (-29 %) i samme periode.

Arbeidsledigheten målt ved Statistisk sentralbyrås arbeidskraftundersøkelser (AKU) går nå sterkt ned. Arbeidsledigheten målt ved AKU var relativt stabil i andre halvdel av 2004 og økte i første halvdel av 2005, i perioder da den registrerte ledigheten falt. De siste månedene har AKU-ledigheten gått sterkere ned enn den registrerte ledigheten slik at forskjellene i utviklingen sett over noe lenger tid nå har blitt mindre igjen.

Figur 1. Utviklingen i antall registrerte helt ledige, summen av antall registrerte helt ledige og ordinære tiltaksdeltakere og antall AKU-ledige. Januar 1998 – juni (AKU april) 2006. Sesongjusterte tall.

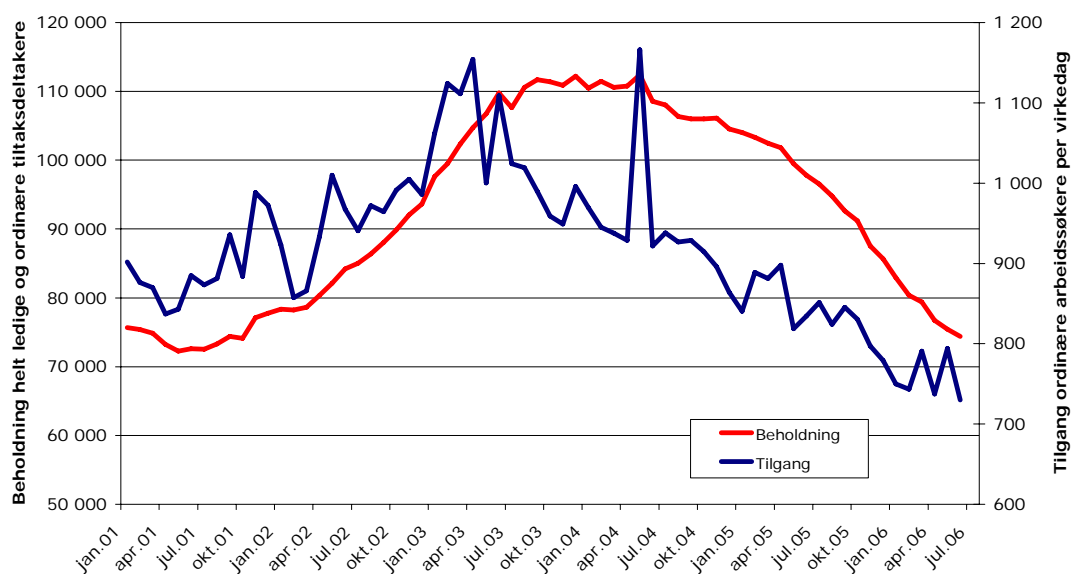


Sysselsettingen øker sterkt, og i henhold til sesongjusterte tall fra AKU har det blitt 58.000 flere sysselsatte det siste året. Andelen av befolkningen i yrkesaktiv alder som deltar i arbeidslivet, øker også. En forklaring på dette er at høy etterspørsel etter arbeidskraft medfører at flere melder seg på arbeidsmarkedet med sikte på jobb.

Få nye arbeidssøkere melder seg til Aetat

Tallet på nye arbeidssøkere som melder seg til Aetat gikk ned i løpet av juni, og er nå på det laveste nivået i løpet av de årene vi har data for, fra og med 1999. Figur 2 viser at det kan være kortsiktige svingninger i denne størrelsen. Trenden nå ser ut til å være svakt ned. Det lave nivået på tilgangen av nye arbeidssøkere bekrefter høy aktivitet på arbeidsmarkedet med få oppsigelser og permitteringer.

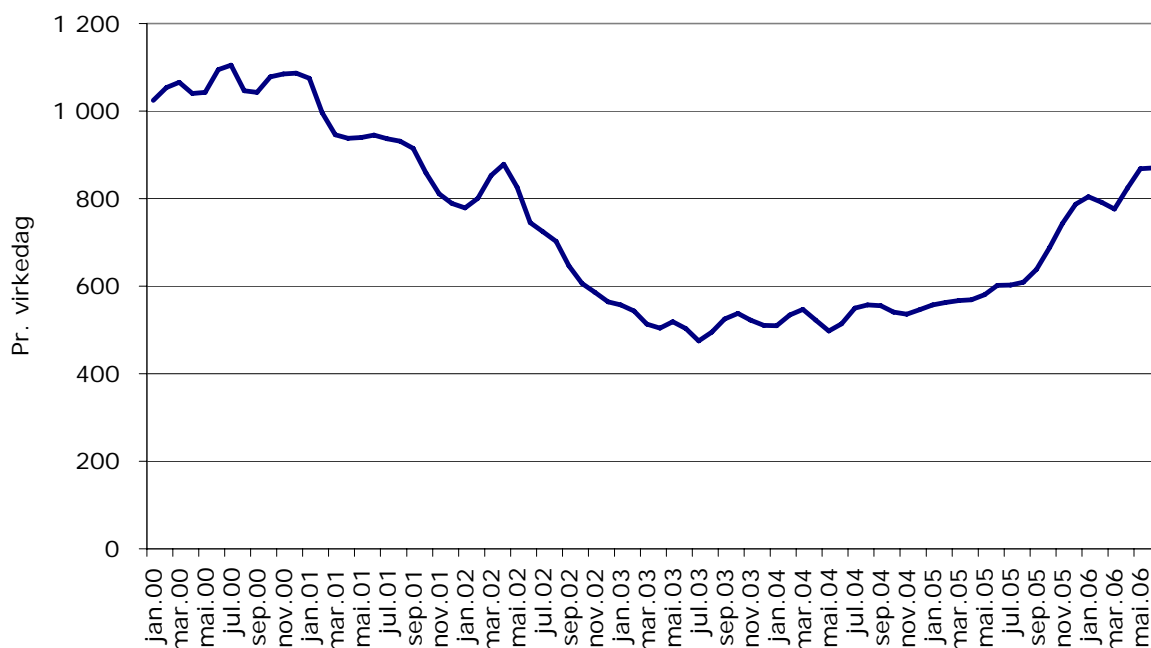
Figur 2. Tilgangen av ordinære arbeidssøkere per virkedag. Beholdning registrerte helt ledige og ordinære tiltaksdeltakere. Sesongjusterte tall. Januar 2001 – juni 2006.



Mange ledige stillinger

Tallet på ledige stillinger som er utlyst i media stiger. Sesongjusterte tall viser en liten økning fra forrige måned. Sammenlignet med juni i fjor har Aetat i alt registrert 38 prosent flere ledige stillinger i løpet av juni i år. Det er økning i tallet på ledige stillinger innenfor alle yrkesgrupper. Yrkesgrupper med særlig stor økning er reiseliv og transport (55 %), helse, pleie og omsorg (50 %) og ingeniør- og IKT-fag (50 %).

Figur 3. Tilgang ledige stillinger utlyst i media. Januar 2000 – juni 2006. Sesongjusterte tall.



Den økonomiske utviklingen internasjonalt

Både i USA og i Euro-området var det en nedgang i den økonomiske veksten i 4. kvartal 2005. I løpet av 1. kvartal 2006 tok veksten seg opp. Veksten i USA har i stor grad vært drevet av økt privat konsum. Økningen i konsumet har langt på vei vært finansiert av økte boliglån muliggjort av en sterk prisøkning på boligmarkedet. Etter tre måneder med fall, steg indeksen for amerikansk boligbygging i mai.

I Euro-området er det særlig eksportvekst som bidrar til bedret økonomisk utvikling, mens veksten i det private forbruket er forsiktig. Forventningsindekser viser at næringslivet har tro på vekst. I Danmark og Sverige er det sterk vekst i økonomien.

Kina og India opplever sterk vekst. Denne veksten gir også positive impulser til Japans økonomi, hvor også aktiviteten ser ut til å være på vei opp.

Utviklingen i norsk økonomi

Norsk økonomi har siden 2. kvartal 2003 vært inne i en oppgangskonjunktur med vekst over trendvekst. Oppgangskonjunktoren har vært drevet av lave renter med økt privat konsum og et høyt nivå på oljeinvesteringene. Veksten i norsk økonomi er bredt basert med vekst i store deler av økonomien. Høyt nivå på oljeinvesteringene og økning i eksporten av tradisjonelle varer og tjenester har gitt vekst i industriproduksjonen det siste året. Vekst i investeringer, blant annet i boligbygging, har gitt høy vekst i bygge- og anleggssektoren, mens høy økning i privat forbruk har ført til økt aktivitet innen handel og tjenesteyting. Varekonsumet har samlet sett økt de siste månedene.

I følge statistikk fra Statistisk sentralbyrå (SSB) rapporterer virksomhetene at de regner med høye investeringer i oljerettet virksomhet også i 2006, noe som gir signaler om at etterspørselen etter arbeidskraft til de oljerettede delene av industrien vil holde seg høy framover. Tall fra SSB over igangsatte nye bygg viser også en økning.

Nedgang i arbeidsledigheten innenfor alle yrkesgrupper

Industriarbeid:

Sammenlignet med juni i fjor har arbeidsledigheten gått særlig ned blant de som har bakgrunn fra industriarbeid (-33 %). Ledigheten går ned blant de fleste industriyrkene. I yrkesgruppen støpere, sveisere, platearbeidere og lignende er det nå 58 prosent færre arbeidsledige enn ved utgangen av juni i fjor. Samtidig har tallet på ledige stillinger økt med 77 prosent for denne yrkesgruppen. Også blant hjelpearbeidere innen industrien (-32 %) og blant prosess- og maskinoperatører (-32 %) går arbeidsledigheten kraftig ned. Denne utviklingen må ses i sammenheng med høye oljeinvesteringer og oppgangen i verftsindustrien.

Ingeniør- og IKT-fag:

Innenfor denne yrkesgruppen har ledigheten også gått ned med 33 prosent sammenlignet med juni i fjor. Mange i denne gruppen arbeider i industri- og bygg- og anleggssektoren. Derfor henger utviklingen i arbeidsledigheten innen ingeniør- og IKT-fag sammen med utviklingen i disse næringene. Arbeidsledigheten går mest ned blant ingeniører og teknikere (-36 %) og innen IKT-yrker (-34 %).

Bygg og anlegg:

Innen bygg- og anleggsyrkene har arbeidsledigheten gått ned med 31 prosent sammenlignet med juni i fjor. Nedgangen er størst blant rørleggere (-56 %) og elektrikere (-54 %).

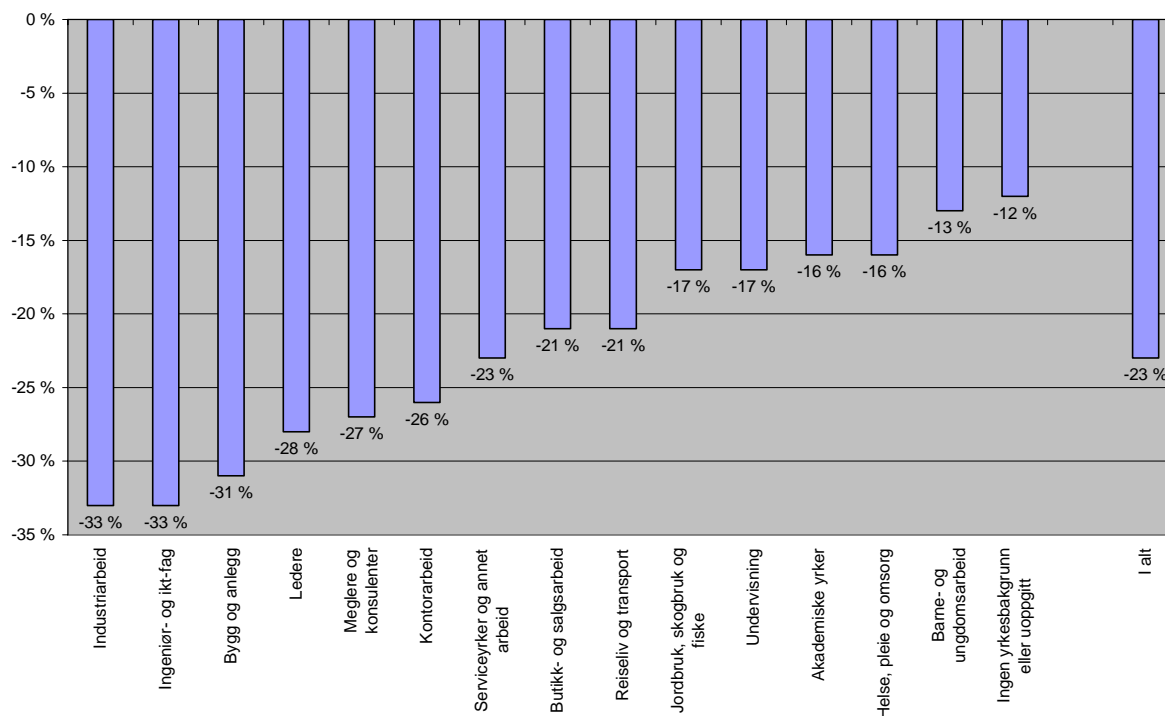
Andre yrkesgrupper:

Også i yrkesgruppene ledere, meglere og konsulenter, og kontorarbeid er det nå en kraftig nedgang i arbeidsledigheten.

Arbeidsledigheten går minst ned i yrkesgrupper som er vanlige i offentlig sektor, som barne- og ungdomsarbeid, helse, pleie og omsorg og undervisning. Nedgangen i ledigheten i disse yrkene har imidlertid vært klart økende de siste månedene.

Barne- og ungdomsarbeid har lavest nedgang i arbeidsledigheten (-13 %) sammenlignet med juni i fjor.

Figur 4. Prosentvis endring i antall registrerte ledige etter yrkesbakgrunn. Juni 2005 – juni 2006.

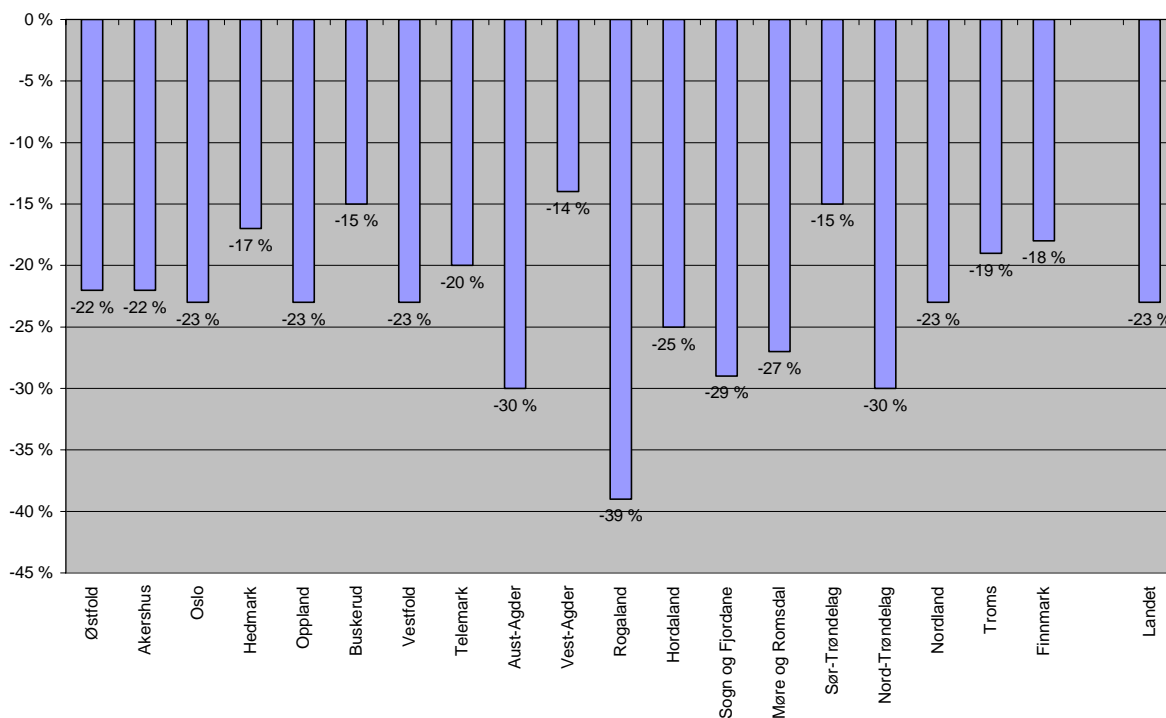


Nedgang i arbeidsledigheten i alle fylker

Ved utgangen av juni var arbeidsledigheten lavest i Sogn og Fjordane (1,7 %), Rogaland og i Oppland (begge 1,8 %). I Finnmark (4,1 %) og Oslo (3,4 %) er det høyest ledighet.

Arbeidsledigheten har gått mest ned i fylker som har høy sysselsetting innenfor oljerelatert industrivirksomhet som Rogaland, Aust-Agder og Nord-Trøndelag.

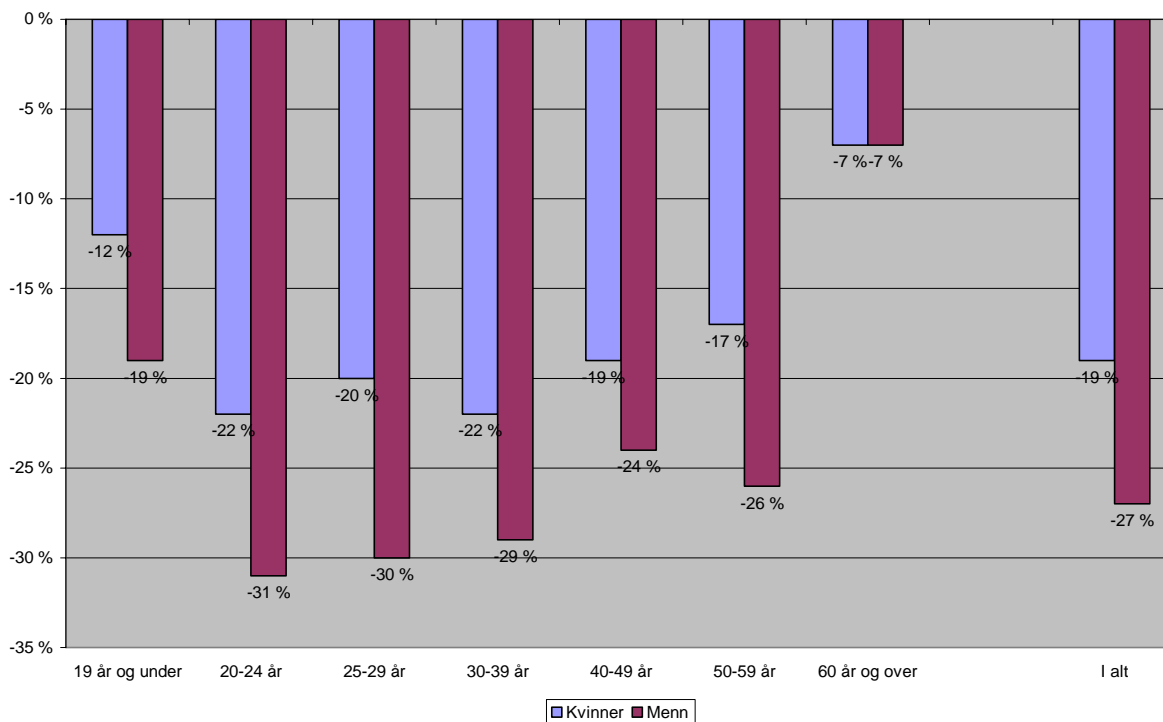
Figur 5. Prosentvis endring i antall registrerte ledige fordelt på fylke. Juni 2005 – juni 2006.



Sterkest nedgang blant menn

Sammenlignet med juni i fjor er det 27 prosent færre helt ledige menn og 19 prosent færre arbeidsledige kvinner. Arbeidsledigheten går ned blant begge kjønn i alle aldersgrupper. Blant menn går ledigheten mest ned i alderen 20 – 24 år (-31 %) og blant kvinner mest i alderen 20 – 24 år og 30 – 39 år (begge -22 %).

Figur 6. Prosentvis endring i den registrerte ledigheten etter kjønn og alder, juni 2005 – juni 2006.

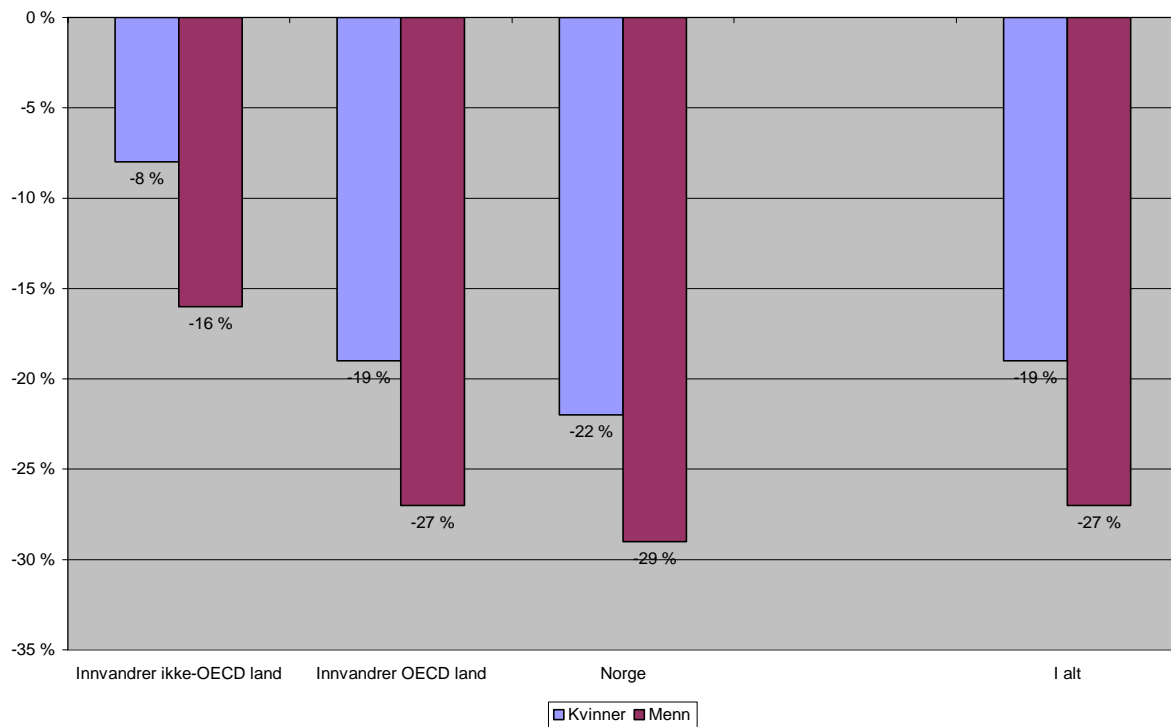


Arbeidsledigheten mindre ned for innvandrere enn for andre

Også blant innvandrere¹ går arbeidsledigheten ned, men ikke like mye som blant personer uten innvandrerbakgrunn. Nedgangen i arbeidsledigheten er lavest blant kvinner med bakgrunn fra land utenfor OECD, der ledigheten gikk ned med 8 prosent fra juni i fjor til juni i år. Størst nedgang i ledigheten var det blant menn uten innvandrerbakgrunn (- 29 %).

¹ I Aetats registre er innvandrere definert som personer som er født utenfor Norge.

Figur 7. Prosentvis endring i den registrerte ledigheten fra juni 2005 til juni 2006 etter fødeland og kjønn.



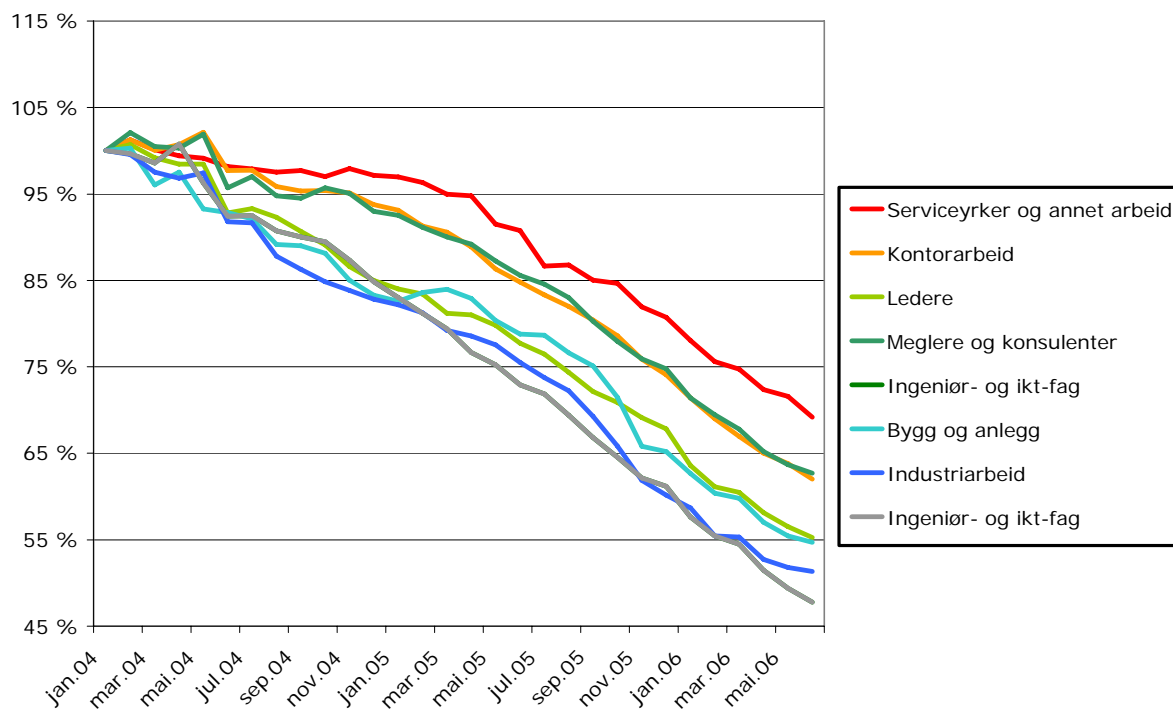
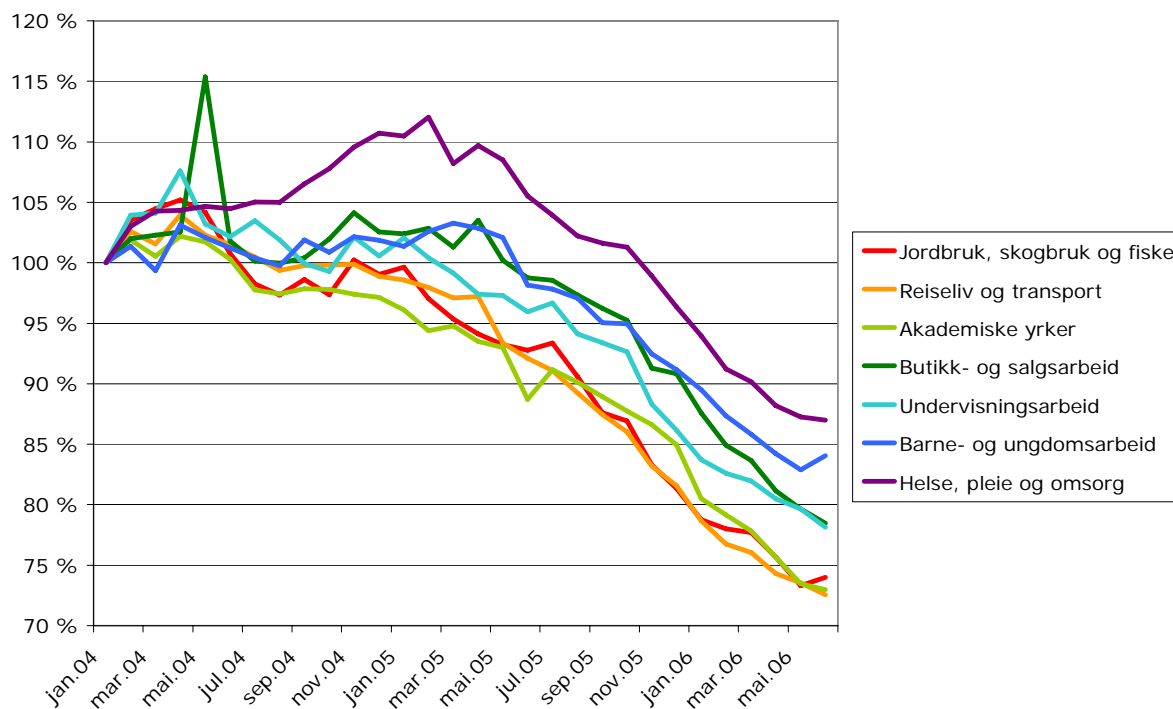
Spesielle forhold knyttet til månedsoppdateringen

Det er ingen spesielle forhold knyttet til månedsoppdateringen denne gangen.

1. juli 2006 legges trygdeetaten og Aetat ned, og erstattes av en ny arbeids- og velferdsetat, NAV. Fram til oktober vil imidlertid arbeidsmarkedsstatistikk fra NAV fremdeles finnes på www.aetat.no. Etter denne tid vil internettadressen være www.nav.no.

Figurvedlegg:

Figur 8 og 9. Utviklingen i summen av registrerte helt ledige og ordinære tiltaksdeltakere innenfor yrkesgrupper (yrkesbakgrunn). Januar 2004 – juni 2006. Januar 2004 = 100.



Figur 10. Utvikling i summen av registrerte helt ledige og ordinære tiltaksdeltakere i regioner. Januar 2004 – juni 2006. Januar 2004 =100.

