

Fra: Statistikk og utredning  
Dato: 19.10.05

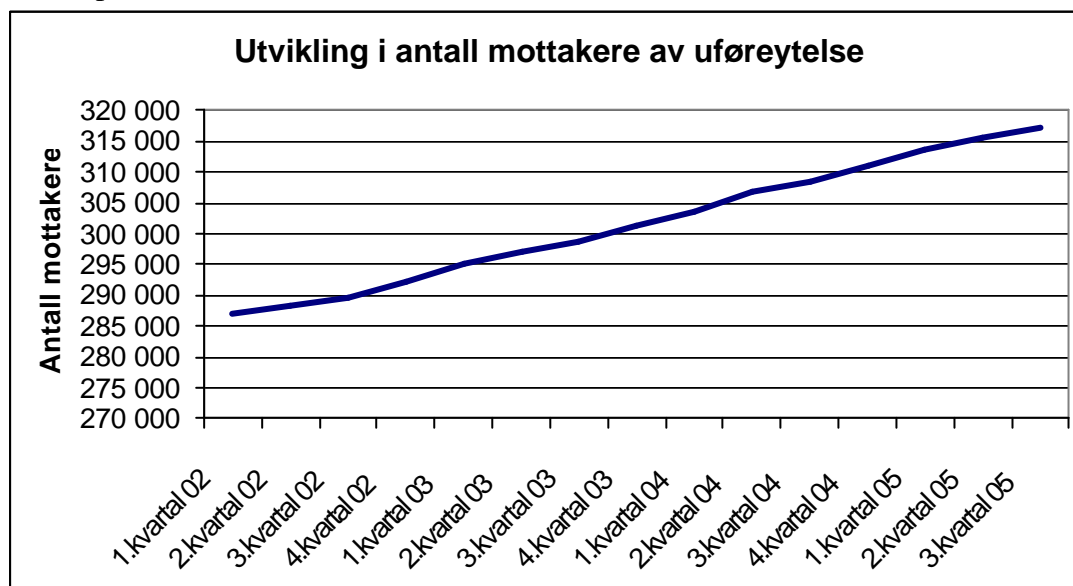
## Uføreytelser – kommentarer til statistikken tredje kvartal 2005

### Begrepsavklaringer

Uføreytelse er et samlebegrep for tidsbegrenset uførestønning og varig uførepensjon. Tidsbegrenset uførestønning ble innført i januar 2004 og kan ha en varighet på 1-4 år. Formålet med innføringen av tidsbegrenset uførestønning er å redusere antallet nye uførepensjonister og å forebygge utstøting fra arbeidslivet og varig uførhet. Innføring av tidsbegrenset uførestønning markerer at mange har en lidelse hvor det er mulighet for bedring etter noe tid. Alle uføre skal derfor ikke ha en varig ytelse. Gjennom oppfølging i stønadsperioden er målet at flest mulig skal komme tilbake i arbeid.

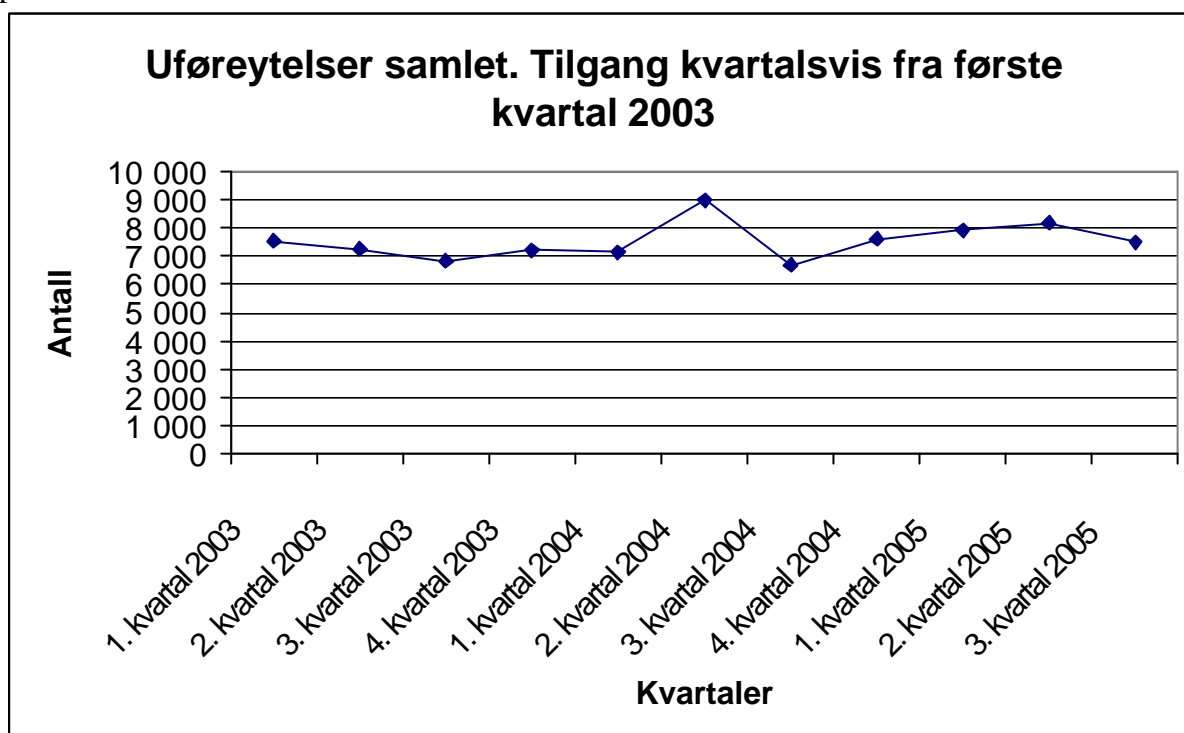
### Antall personer med uføreytelse pr 30.09.05

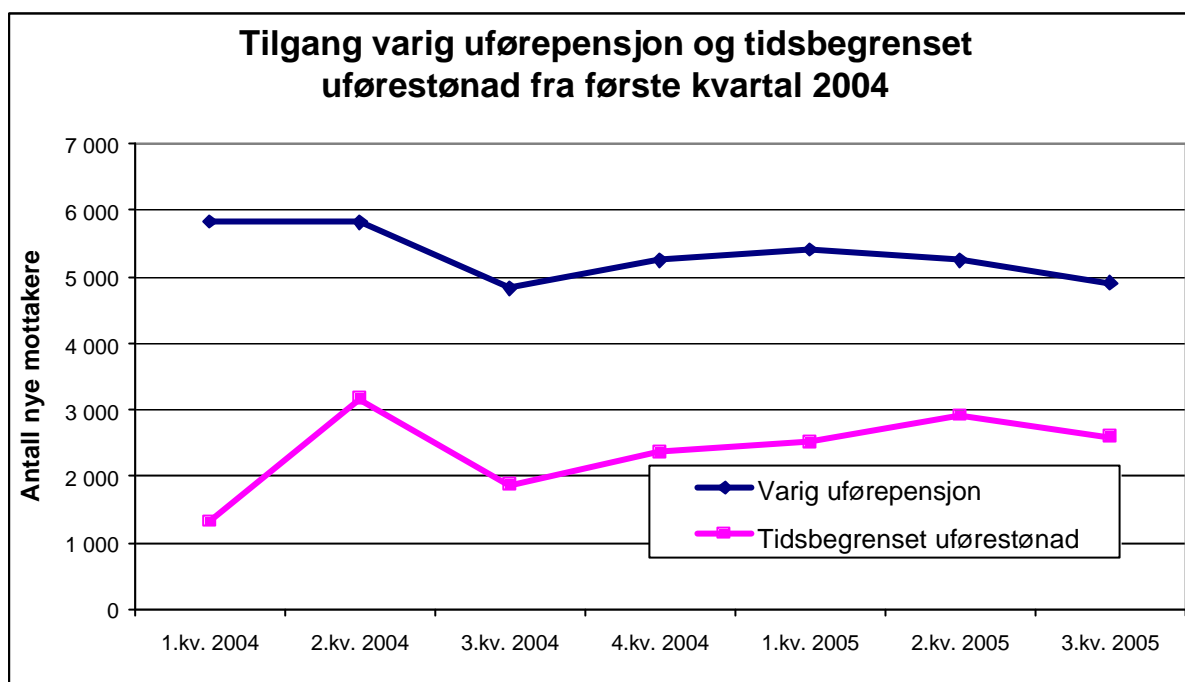
- Til sammen mottar 317 165 personer en uføreytelse
- 301 307 personer mottar varig uførepensjon, en nedgang på 0,3 prosent fra 30.09.04
- 15 858 personer mottar tidsbegrenset uførestønning
- Dette utgjør en økning i antall mottakere av uføreytelser totalt på 2,9 prosent fra tredje kvartal 2004. Økningen fra tredje kvartal 2003 til tredje kvartal 2004 var på 3,2 prosent



### Antall nye personer med uføreytelse i løpet av de tre første kvartalene i 2005

- Til sammen var tilgangen til uføreytelser 23 590 personer i løpet av de tre første kvartalene 2005
- 15 575 personer fikk varig uførepensjon
- 8 015 personer (34 prosent av tilgang til uføreytelser totalt) fikk tidsbegrenset uførestønad
- Det er til sammen en økning i tilgang til uføreytelser fra de tre første kvartalene 2004 til samme periode i 2005 på 3,3 prosent. Fra de tre første kvartalene 2003 til samme periode i 2004 var det en økning på tilgang til uføreytelser på 5,6 prosent





#### Gradert uføreytelse i løpet av de tre første kvartalene i 2005

- Av tilgangen på uføreytelser totalt er andelen med gradert ytelse 28,9 prosent (Andelen var på 28 prosent for samme periode i 2004)
- Av tilgangen på varig uførepensjon er andelen med en gradert pensjon 27,5 prosent. Tilsvarende andel for samme periode i fjor var på 26 prosent. Det er andelen som jobber mellom 50-99 prosent som øker. Andelen som jobber under 49 prosent går noe ned.
- Av tilgangen på tidsbegrenset uførestønad er andelen med en gradert ytelse 31,7 prosent (Tilsvarende andel for samme periode i 2004 var på 34 prosent)

#### Utgifter til uføreytelser pr 30.09.05

- Utgiftene til uføreytelser er i overkant av 33,4 mrd kroner pr 30.09.05. Dette er en økning på 7,7 prosent fra samme tidspunkt i fjor. Justert for grunnbeløpet, er økningen på 4,3 prosent.

#### Alder

- 74,1 prosent av de som mottar varig uførepensjon pr 30.09.05 er over 50 år. I september 2004 var tilsvarende andel på 73 prosent
- 28,7 prosent av de som mottar tidsbegrenset uførestønad er over 50 år. I september 2004 var tilsvarende andel 28 prosent

- Av tilgangen på varig uførepensjon for de tre første kvartalene i 2005 er 79,7 prosent over 50 år. Tilsvarende andel for samme periode i 2004 var på 76,1 prosent
- Av tilgangen på tidsbegrenset uførestønad for de tre første kvartalene i 2005 er 25,2 prosent over 50 år. Tilsvarende andel for samme periode i 2004 var på 25,5 prosent. For personer mellom 25-49 år er

### **Kjønn**

- Blant alle med en uføreytelse er 57,5 prosent kvinner, mens 42,5 er menn. Dette er de samme andelene som for 30.09.04
- Av tilgangen på uføreytelser totalt for de tre første kvartalene i 2005 er andelen menn 45,3 prosent og andelen kvinner 54,7 prosent. For samme periode i 2004 var andelen kvinner 55 prosent
- Av tilgangen på varig uførepensjon er andelen menn 49,5 prosent og andelen kvinner 50,5 prosent. For de tre første kvartalene i 2004 var andelen kvinner på 51 prosent
- Av tilgangen på tidsbegrenset uførestønad er andelen menn 37,1 prosent og andelen kvinner 62,9 prosent. For de tre første kvartalene i 2004 var andelen kvinner 67 prosent