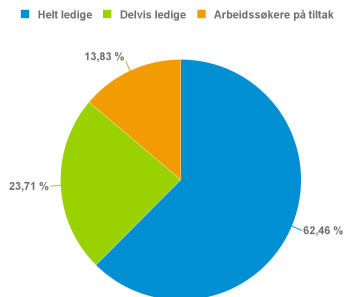
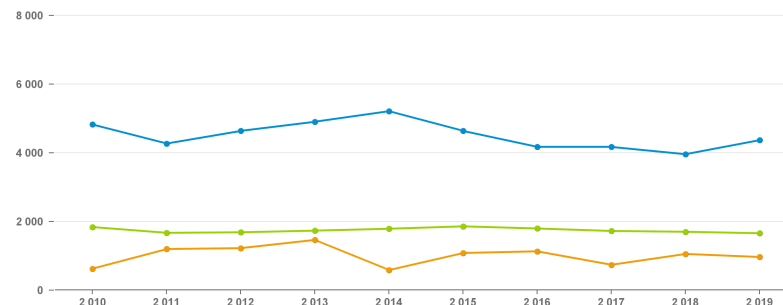


Fordeling arbeidssøker-kategorier



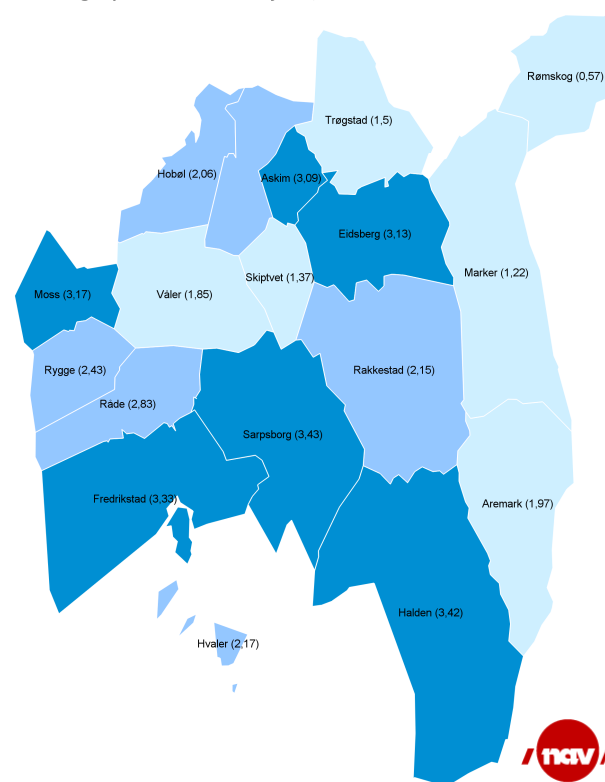
Arbeidssøkere over tid



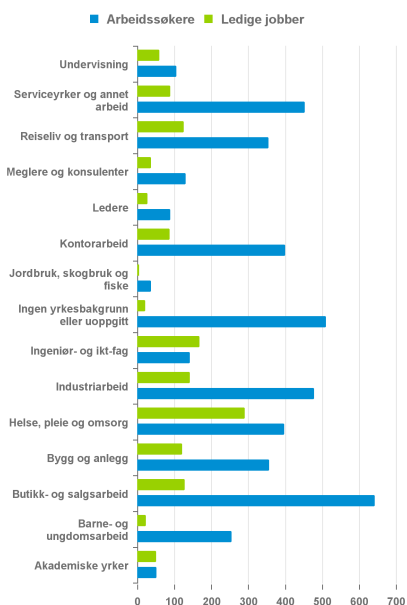
Om statistikken

Informasjonsarket viser status og utvikling for arbeidssøkerne i september 2019. Antall personer færre enn 4 vises ikke i denne oversikten av hensyn til personvern. Det er dessuten brudd i statistikk over antall arbeidsledige fra og med november 2018 pga ny registreringsmetode. Mer om statistikken finner du på nav.no ved å følge lenkene under relatert informasjon på siden 'Hovedtall om arbeidsmarkedet'.

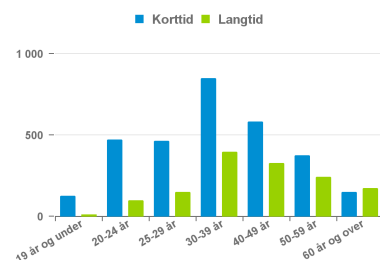
Helt ledige i prosent av arbeidsstyrken, kommune



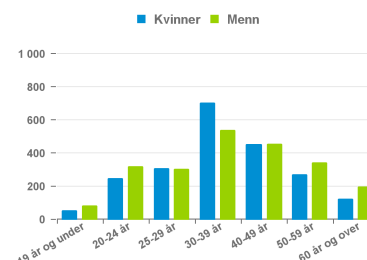
Arbeidssøkere: ledige jobber og bransje



Helt ledige: varighet og alder



Helt ledige: kjønn og alder



Fakta om arbeidsledigheten, arbeidssøkere og helt ledige i Østfold

Det var 4 372 helt ledige personer i september, mens antallet arbeidssøkere var 7 000. Arbeidssøkere er summen av personer som i perioden er helt ledige, delvis ledige og arbeidssøkere som deltar på arbeidsmarkedstiltak.

I september var helt ledige som andel av arbeidsstyrken 3,02 i Østfold.

Det var 2 147 ledige kvinner og 2 225 ledige menn. Andelen helt ledige under 30 år av alle ledige var 29,8.

I september var andel langtidsledige av alle ledige 31,54 i Østfold.

Det var til sammen 1 343 nye ledige stillinger i Østfold.

// NAV Øst-Viken

