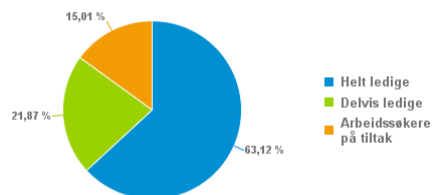
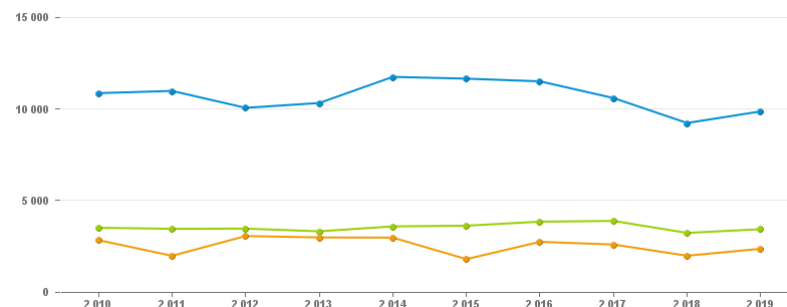


Hovedtall om arbeidsmarkedet for Øst-Viken

Fordeling arbeidssøker-kategorier



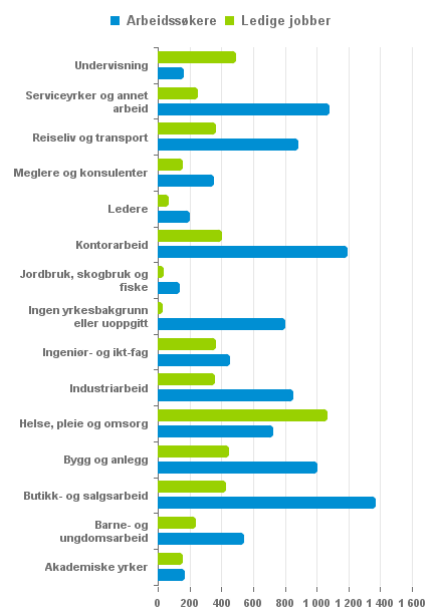
Arbeidssøkere over tid



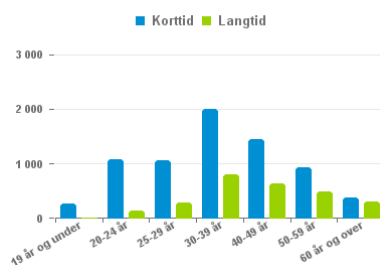
Om statistikken

Informasjonsarket viser status og utvikling for arbeidssøkerne i januar 2019. Antall personer færre enn 4 vises ikke i denne oversikten av hensyn til personvern. Det er dessuten brudd i statistikk over antall arbeidsledige fra og med november 2018 pga ny registreringsmetode. Mer om statistikken finner du på nav.no ved å følge lenkene under relatert informasjon på siden 'Hovedtall om arbeidsmarkedet'.

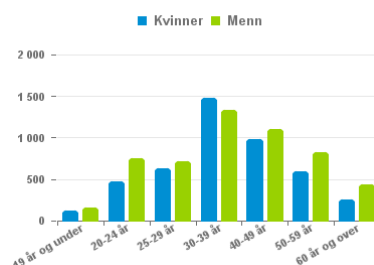
Arbeidssøkere: ledige jobber og bransje



Helt ledige: varighet og alder



Helt ledige: kjønn og alder



Fakta om arbeidsledigheten, arbeidssøkere og helt ledige i Øst-Viken

Antall helt ledige personer var 9 848 stykker i januar, mens antallet arbeidssøkere var 15 622. Arbeidssøkere er summen av personer som i perioden er helt ledige, delvis ledige og arbeidssøkere som deltar på tiltak.

I januar var helt ledige som andel av arbeidsstyrken 2,66 i Øst-Viken

Det var 4 528 ledige kvinner og 5 320 ledige menn. Andelen helt ledige under 30 år av alle ledige var 28,93.

I januar var andel langtidsledige av alle ledige 27,12 i Øst-Viken

Det var til sammen 4 804 ledige stillinger i Øst-Viken

NAV Øst-Viken

Andel helt ledige personer av arbeidsstyrken

