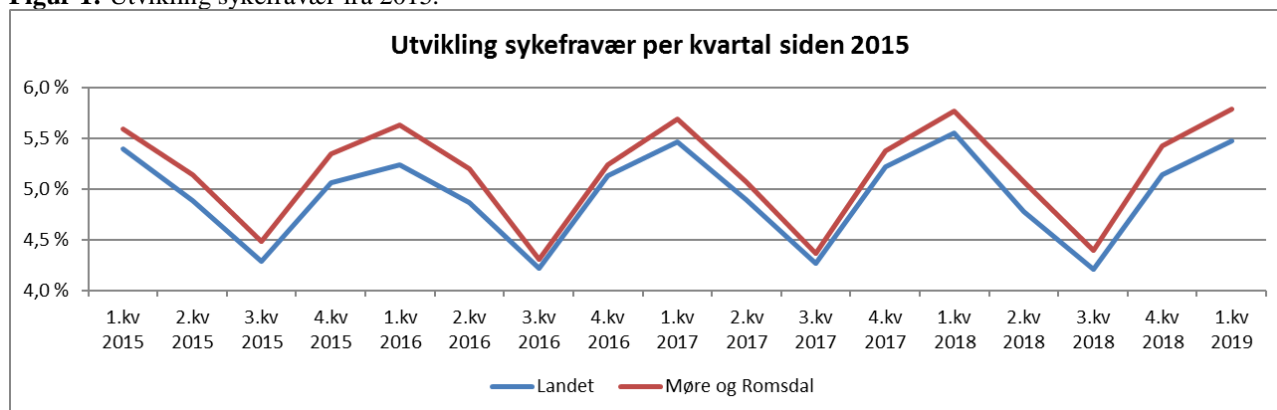
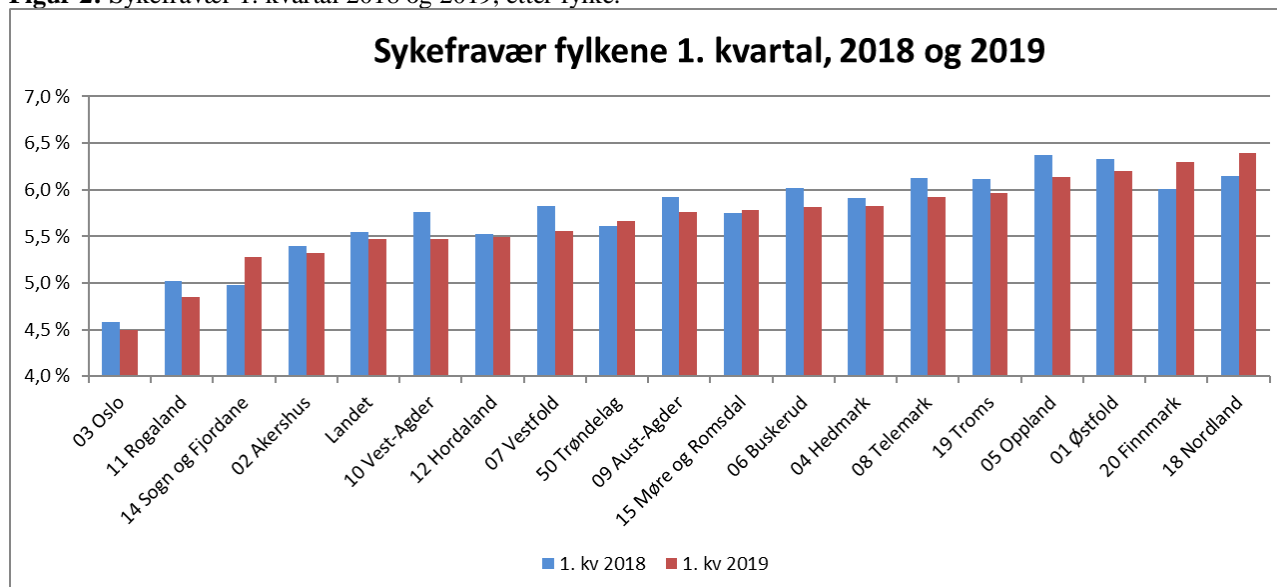


Sykefravær - 1. kvartal 2019

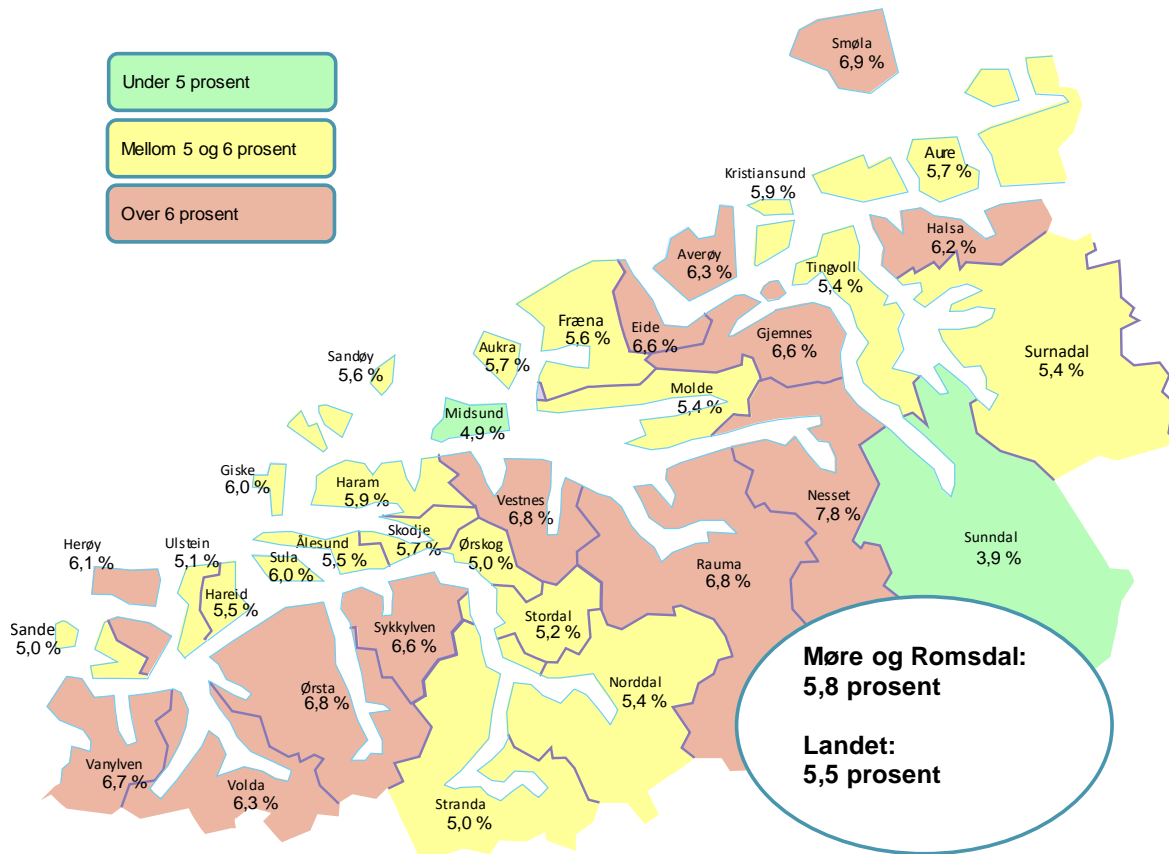
Liten endring i sykefraværet

– Sykefraværet 1. kvartal 2019 i Møre og Romsdal er omtrent som i 1. kvartal 2018. Hovedbildet er at sykefraværet i fylket har holdt seg relativt stabilt de siste årene, men vi ser likevel et svakt økende fravær for 1. kvartal, sier direktør Stein Veland.

– Et viktig tiltak for å redusere sykefraværet er at NAV, i samarbeid med partene i arbeidslivet, nå styrker innsatsen mot utvalgte bransjer med høyt sykefravær. Dette gjelder sykehus, sykehjem, barnehager, leverandørindustri til olje og gass, næringsmiddelindustri, rutebuss og persontrafikk, samt bygg og anlegg. Denne målrettede satsingen tror vi vil være et viktig bidrag for å redusere sykefraværet de neste årene, avslutter Veland.

Figur 1: Utvikling sykefravær fra 2015.

Figur 2: Sykefravær 1. kvartal 2018 og 2019, etter fylke.


Sykefravær 1. kvartal 2019, etter kommune



	1.kv 2015	1.kv 2016	1.kv 2017	1.kv 2018	1.kv 2019	Endring siste år
Landet	5,4 %	5,2 %	5,5 %	5,5 %	5,5 %	-1,4 %
Møre og Romsdal	5,6 %	5,6 %	5,7 %	5,8 %	5,8 %	0,3 %
1502 Molde	5,3 %	5,1 %	5,2 %	5,5 %	5,4 %	-2,2 %
1504 Ålesund	5,3 %	5,4 %	5,2 %	5,3 %	5,5 %	4,5 %
1505 Kristiansund	6,0 %	6,0 %	6,3 %	6,4 %	5,9 %	-8,4 %
1511 Vanylven	7,2 %	7,1 %	6,8 %	7,4 %	6,7 %	-10,1 %
1514 Sande	6,1 %	5,6 %	6,5 %	5,4 %	5,0 %	-7,3 %
1515 Herøy	6,4 %	5,8 %	6,2 %	6,4 %	6,1 %	-4,6 %
1516 Ulstein	4,5 %	4,9 %	4,6 %	4,9 %	5,1 %	4,3 %
1517 Hareid	6,2 %	6,6 %	6,2 %	5,5 %	5,5 %	1,0 %
1519 Volda	5,9 %	5,7 %	6,5 %	6,3 %	6,3 %	0,2 %
1520 Ørsta	6,3 %	6,5 %	5,9 %	7,5 %	6,8 %	-9,0 %
1523 Ørskog	5,6 %	5,3 %	6,1 %	5,6 %	5,0 %	-10,3 %
1524 Norddal	6,0 %	6,0 %	5,1 %	4,6 %	5,4 %	17,8 %
1525 Stranda	4,8 %	5,1 %	5,2 %	4,9 %	5,0 %	1,8 %
1526 Stordal	5,7 %	6,6 %	5,8 %	5,4 %	5,2 %	-4,8 %
1528 Sykkylven	6,0 %	6,4 %	6,8 %	6,1 %	6,6 %	7,9 %
1529 Skodje	5,8 %	6,1 %	6,6 %	5,5 %	5,7 %	4,1 %
1531 Sula	6,3 %	5,7 %	6,0 %	5,7 %	6,0 %	5,3 %
1532 Giske	5,4 %	5,2 %	5,3 %	5,8 %	6,0 %	3,8 %
1534 Haram	4,8 %	4,9 %	5,6 %	5,4 %	5,9 %	8,3 %
1535 Vestnes	5,8 %	6,7 %	6,9 %	6,5 %	6,8 %	4,9 %
1539 Rauma	5,7 %	5,5 %	5,8 %	5,6 %	6,8 %	19,9 %
1543 Nesset	6,5 %	7,0 %	7,9 %	7,0 %	7,8 %	11,2 %
1545 Midsund	4,7 %	5,5 %	4,7 %	4,4 %	4,9 %	11,4 %
1546 Sandøy	3,7 %	5,2 %	4,7 %	5,7 %	5,6 %	-2,2 %
1547 Aukra	4,8 %	5,9 %	6,7 %	5,9 %	5,7 %	-4,3 %
1548 Fræna	5,7 %	5,5 %	5,3 %	5,8 %	5,6 %	-4,0 %
1551 Eide	5,0 %	5,1 %	5,5 %	6,2 %	6,6 %	6,0 %
1554 Averøy	6,4 %	6,4 %	5,9 %	6,5 %	6,3 %	-3,4 %
1557 Gjemnes	5,1 %	5,3 %	5,5 %	5,0 %	6,6 %	33,4 %
1560 Tingvoll	6,1 %	6,2 %	6,5 %	6,5 %	5,4 %	-16,1 %
1563 Sunndal	4,8 %	4,1 %	3,8 %	4,0 %	3,9 %	-4,0 %
1566 Surnadal	5,6 %	6,0 %	5,3 %	5,7 %	5,4 %	-5,2 %
1571 Halså	6,1 %	7,5 %	5,6 %	7,2 %	6,2 %	-14,3 %
1573 Smøla	5,9 %	5,8 %	5,3 %	5,9 %	6,9 %	17,2 %
1576 Aure	5,8 %	6,9 %	6,5 %	7,9 %	5,7 %	-27,2 %