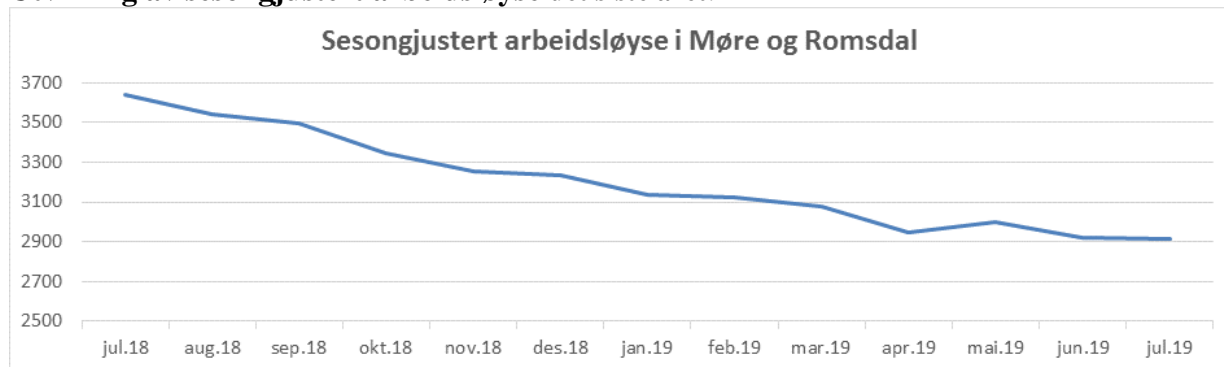


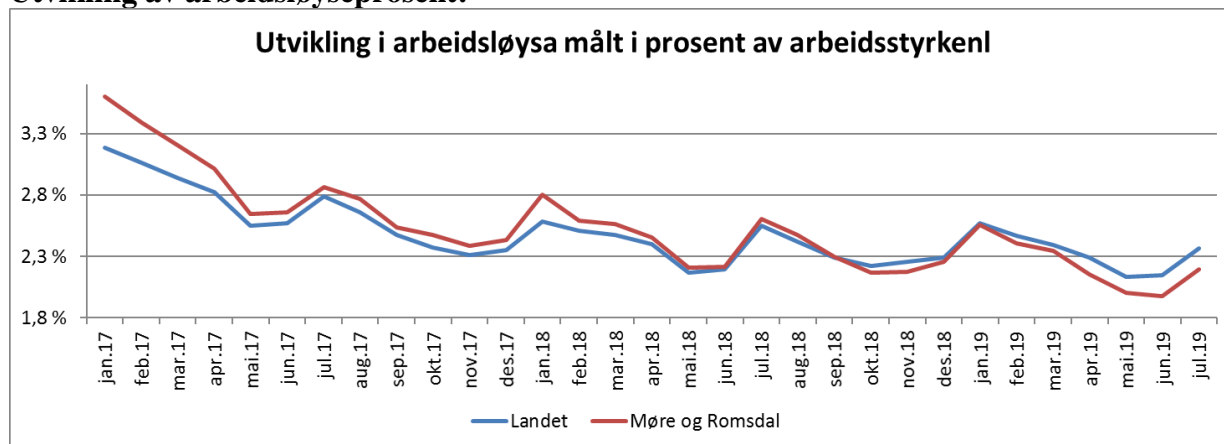
Ingen endring i arbeidsløysa gjennom sommaren

– Når vi tek omsyn til vanlege sesongsvingingar er arbeidsløysa i juli omtrent den same som i juni. Samanlikna med juli i fjor har vi hatt ein reduksjon i arbeidsløysa på nærare 16 prosent. Reduksjonen i landet er 6 prosent i same periode, så utviklinga har vore relativt god i vårt fylke, seier fungerande direktør Astrid Paulsen.

Utvikling av sesongjustert arbeidsløysa det siste året:



Utvikling av arbeidsløysesprosent:



I juli 2019 er 3 035 personar heilt utan arbeid i Møre og Romsdal. Det utgjør 2,2 prosent av arbeidsstokken. Dette er ein nedgang i arbeidsløysa på 15,9 prosent frå same månad i fjor.

I juli 2019 har vi 589 arbeidssøkjarar i ulike arbeidsmarknadstiltak, 15 færre enn i juli 2018. Til saman gjev dette ei brutto arbeidsløysa på 3 624 personar i fylket. Arbeidsløysa i Møre og Romsdal er no 2,2 prosent for kvinner og 2,2 prosent for menn.

I landet er det 66 337 heilt arbeidslause. Dette er 2,4 prosent av arbeidsstokken, og er ein nedgang på 6,0 prosent samanlikna med same periode i fjor.

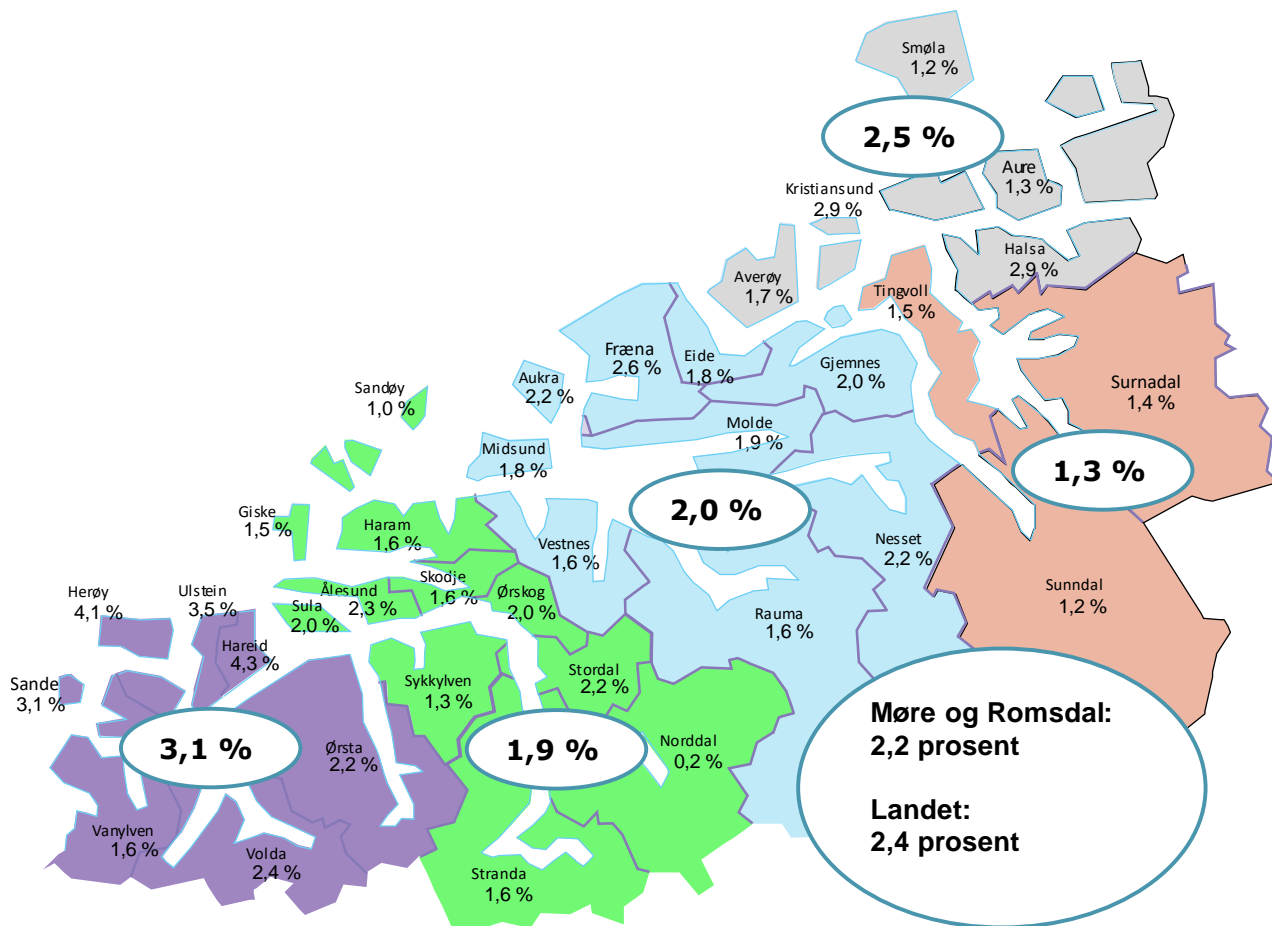
NAV MØRE OG ROMSDAL

Kontaktperson: Fungerande direktør Astrid Paulsen, tlf. 481 16 806

Neste publisering av statistikk om arbeidsmarknaden: 30. august 2019

Ved publisering av tal frå denne pressemeldinga skal NAV Møre og Romsdal bli kreditert som kjelde.

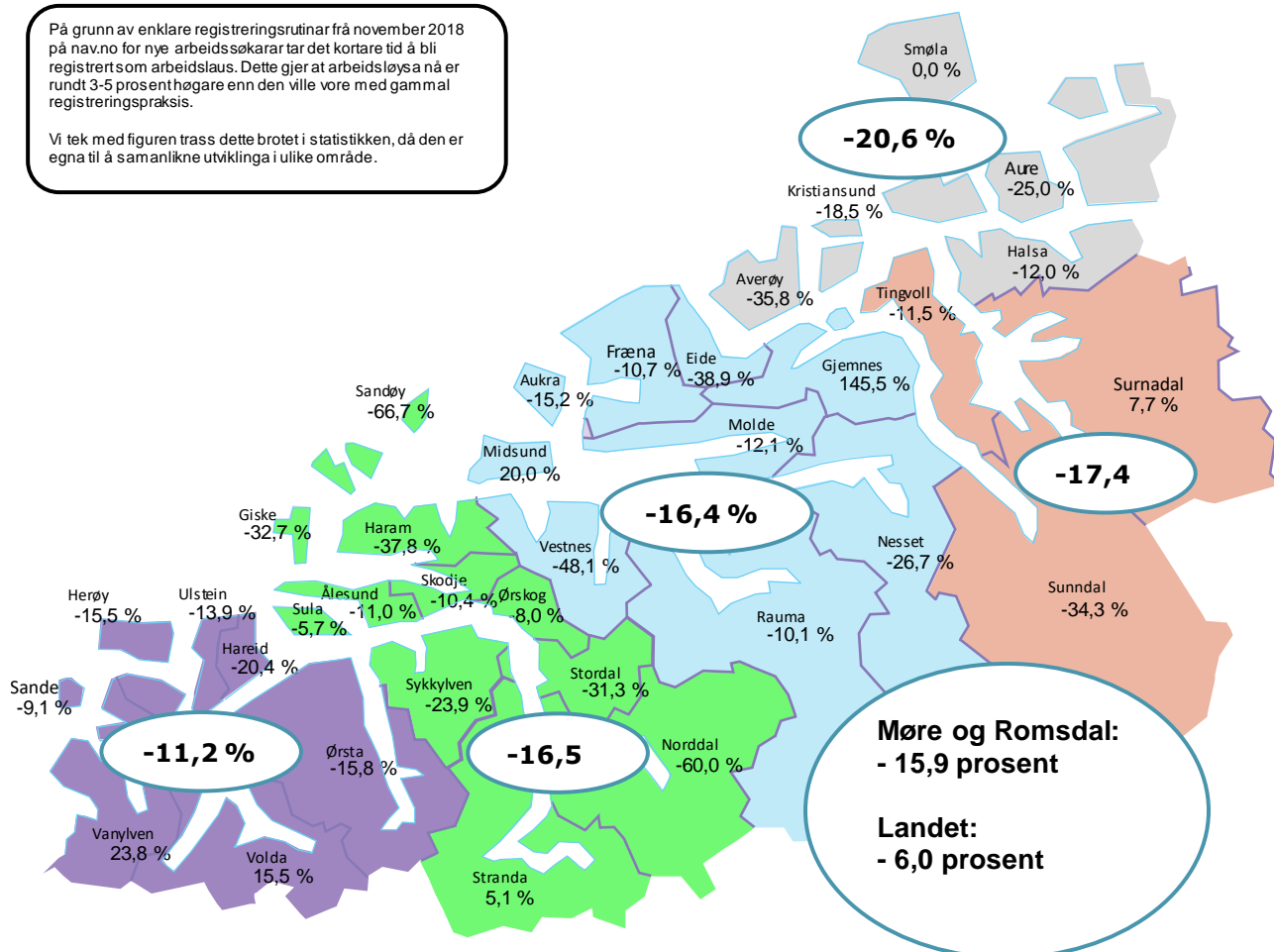
Arbeidsløysa i prosent, juli 2019



Utvikling i arbeidsløysa dei siste 12 månadane

På grunn av enklare registreringsrutinar frå november 2018 på nav.no for nye arbeidsøskarar tar det kortare tid å bli registrert som arbeidslaus. Dette gjer at arbeidsløysa nå er rundt 3-5 prosent høgare enn den ville vore med gammal registreringspraksis.

Vi tek med figuren trass dette brotet i statistikken, då den er egna til å samanlikne utviklinga i ulike område.



**Talet på heilt ledige -
Juli 2019**

Fylke	Menn	Kvinner	Sum	I prosent av arbeidsstokken	Endring siste måned	Endring siste år
01 Østfold	2 198	2 408	4 606	3,2 %	344	274
02 Akershus	3 440	3 468	6 908	2,1 %	702	-98
03 Oslo	5 578	5 160	10 738	2,8 %	1 053	-103
04 Hedmark	1 136	984	2 120	2,2 %	180	171
05 Oppland	933	831	1 764	1,8 %	138	147
06 Buskerud	1 837	1 835	3 672	2,5 %	408	-186
07 Vestfold	1 821	1 833	3 654	2,9 %	328	-190
08 Telemark	1 189	1 110	2 299	2,7 %	151	-15
09 Aust-Agder	770	698	1 468	2,6 %	181	-252
10 Vest-Agder	1 237	1 122	2 359	2,5 %	321	-241
11 Rogaland	3 129	3 006	6 135	2,4 %	442	-1 305
12 Hordaland	3 632	3 121	6 753	2,4 %	657	-1 292
14 Sogn og Fjordane	450	410	860	1,5 %	109	-28
15 Møre og Romsdal	1 617	1 418	3 035	2,2 %	300	-574
18 Nordland	1 294	1 065	2 359	1,9 %	142	-128
19 Troms	916	699	1 615	1,8 %	194	47
20 Finnmark	687	446	1 133	2,8 %	75	-83
50 Trøndelag	2 526	2 318	4 844	2,0 %	514	-376
99 Ikke i et fylkesdistrikt	10	5	15		5	11
Riket	34 400	31 937	66 337	2,4 %	6 244	-4 221

Ny registreringsrutine: På grunn av enklare registreringsrutinar frå november 2018 på nav.no for nye arbeidssøkarar tar det kortare tid å bli registrert som arbeidslaus. Dette gjer at arbeidsløysa no er rundt 3-5 prosent høgare enn ho ville ha vore med gammal registreringspraksis.

**Talet på heilt ledige –
Juli 2019**

Kommune	Menn	Kvinner	Sum	I prosent av arbeidsstokken	Endring siste månad	Endring siste år
1502 Molde	145	132	277	1,9 %	18	-38
1504 Ålesund	324	273	597	2,3 %	73	-74
1505 Kristiansund	199	150	349	2,9 %	18	-79
1511 Vanylven	14	12	26	1,6 %	6	5
1514 Sande	24	16	40	3,1 %	0	-4
1515 Herøy	93	98	191	4,1 %	29	-35
1516 Ulstein	85	76	161	3,5 %	13	-26
1517 Hareid	61	52	113	4,3 %	14	-29
1519 Volda	68	44	112	2,4 %	4	15
1520 Ørsta	67	56	123	2,2 %	13	-23
1523 Ørskog	8	15	23	2,0 %	-6	-2
1524 Norddal	*	*	*	0,2 %	-2	-3
1525 Stranda	17	24	41	1,6 %	10	2
1526 Stordal	7	4	11	2,2 %	2	-5
1528 Sykkylven	26	28	54	1,3 %	11	-17
1529 Skodje	20	23	43	1,6 %	0	-5
1531 Sula	45	55	100	2,0 %	15	-6
1532 Giske	30	36	66	1,5 %	18	-32
1534 Haram	41	38	79	1,6 %	5	-48
1535 Vestnes	30	25	55	1,6 %	12	-51
1539 Rauma	35	27	62	1,6 %	-1	-7
1543 Nesset	28	5	33	2,2 %	5	-12
1545 Midsund	7	11	18	1,8 %	7	3
1546 Sandøy	*	*	6	1,0 %	-1	-12
1547 Aukra	25	14	39	2,2 %	0	-7
1548 Fræna	65	69	134	2,6 %	22	-16
1551 Eide	18	15	33	1,8 %	4	-21
1554 Averøy	24	28	52	1,7 %	-9	-29
1557 Gjemnes	17	10	27	2,0 %	6	16
1560 Tingvoll	14	9	23	1,5 %	2	-3
1563 Sunndal	26	18	44	1,2 %	-4	-23
1566 Surnadal	21	21	42	1,4 %	9	3
1571 Halså	13	9	22	2,9 %	2	-3
1573 Smøla	7	6	13	1,2 %	3	0
1576 Aure	10	14	24	1,3 %	2	-8
Sum	1 617	1 418	3 035	2,2 %	300	-574

Ny registreringsrutine: På grunn av enklare registreringsrutinar frå november 2018 på nav.no for nye arbeidssøkarar tar det kortare tid å bli registrert som arbeidslaus. Dette gjer at arbeidsløysa nå er rundt 3-5 prosent høgare enn ho ville ha vore med gammal registreringspraksis.

) I samsvar med Statistikklovens § 2-6 har NAV valt å erstatte verdiar i celler der tala er mindre enn 4 med spesialteikn «».