



BEDRIFTSUNDERSØKELSEN 2026

ARBEIDSMARKEDET I ØSTFOLD:

Hva venter oss nå?


Navs bedriftsundersøkelse for Østfold **2026** gir deg informasjon om bedriftenes kompetansebehov og arbeidskraftsbehov framover.

Navs bedriftsundersøkelse 2026

Navs bedriftsundersøkelse gjennomføres hvert år i hele landet og gir oss kunnskap om situasjonen på arbeidsmarkedet gjennom å se på bedriftenes kompetansebehov og fremtidige arbeidskraftsbehov.

Undersøkelsen ble gjennomført i perioden fra 26. januar til 6. mars 2026.

Informasjonen er hentet inn via Altinn og per telefon.



SVARPROSENT

Østfold

88%

906 svar

av 1 035 utsendelser

Landet

77%

13 119 svar

av 17 056 utsendelser

Flere bedrifter i Østfold forventer økt sysselsetting

Hvor mange ansatte forventer dere å ha om ett år?

Østfold

Økt sysselsetting 22 % (21 %)

Uendret sysselsetting 64 % (67 %)

Redusert sysselsetting 14 % (12 %)

Nettoandel av bedriftene som forventer økt sysselsetting **8 %**
(2025: 9 %)

Landet

Økt sysselsetting 23 % (23 %)

Uendret sysselsetting 65 % (65 %)

Redusert sysselsetting 12 % (12 %)

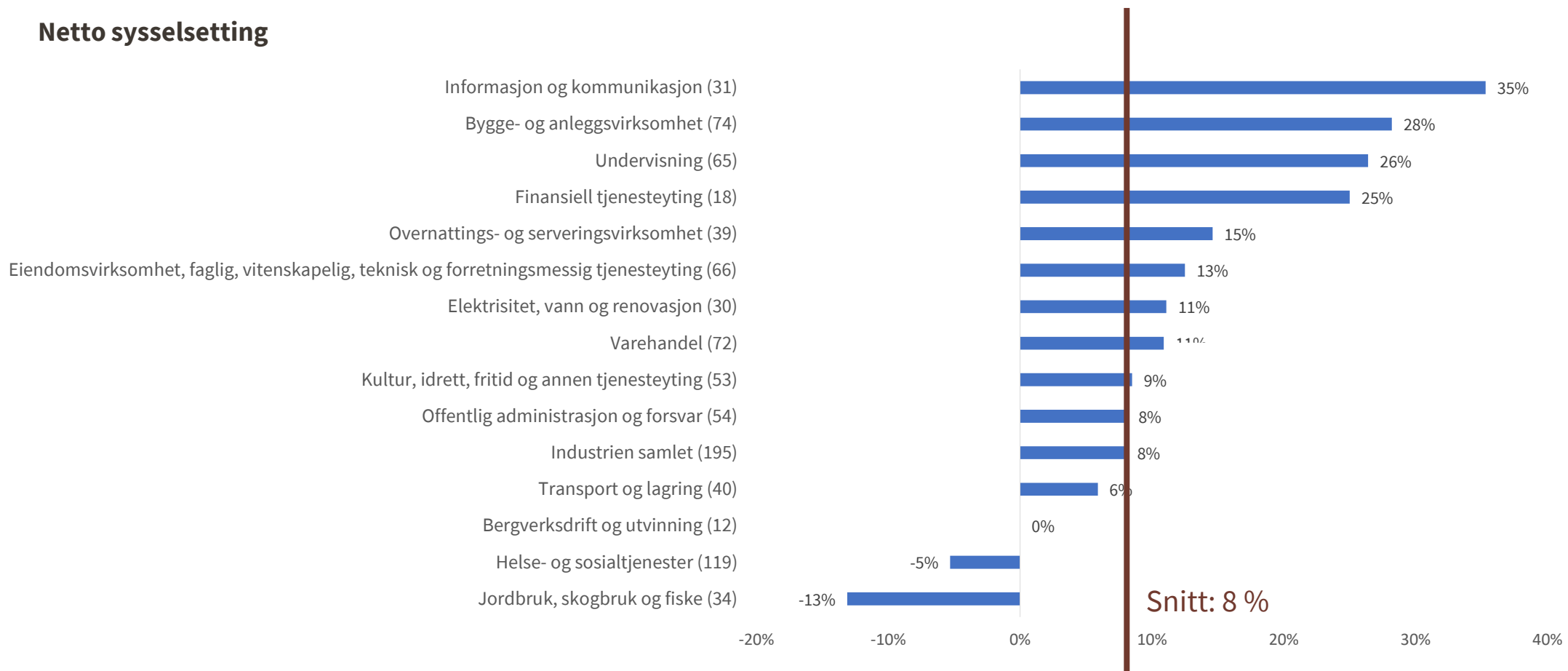
Nettoandel av bedriftene som forventer økt sysselsetting **11 %**
(2025: 11 %)

2025 i parentes

Store forskjeller mellom næringene i Østfold

Netto forventet sysselsetting varierer betydelig mellom næringene.

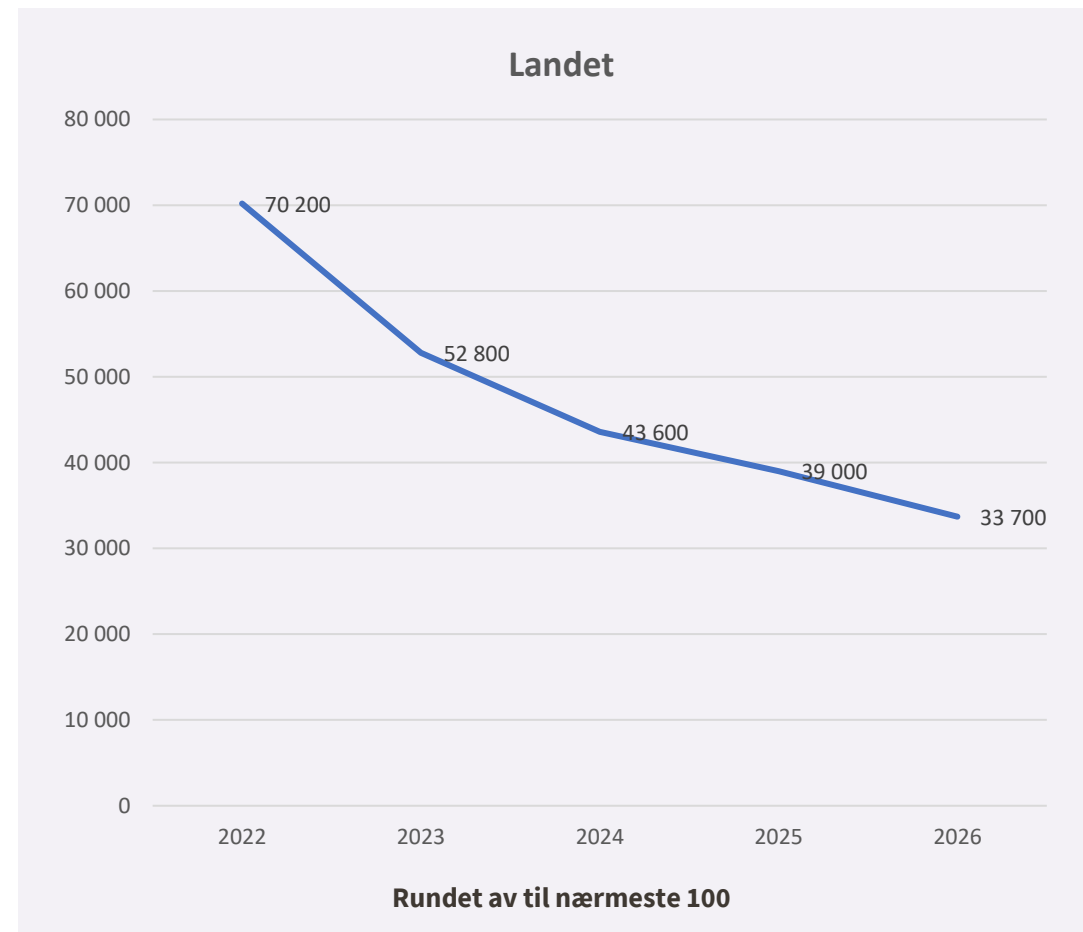
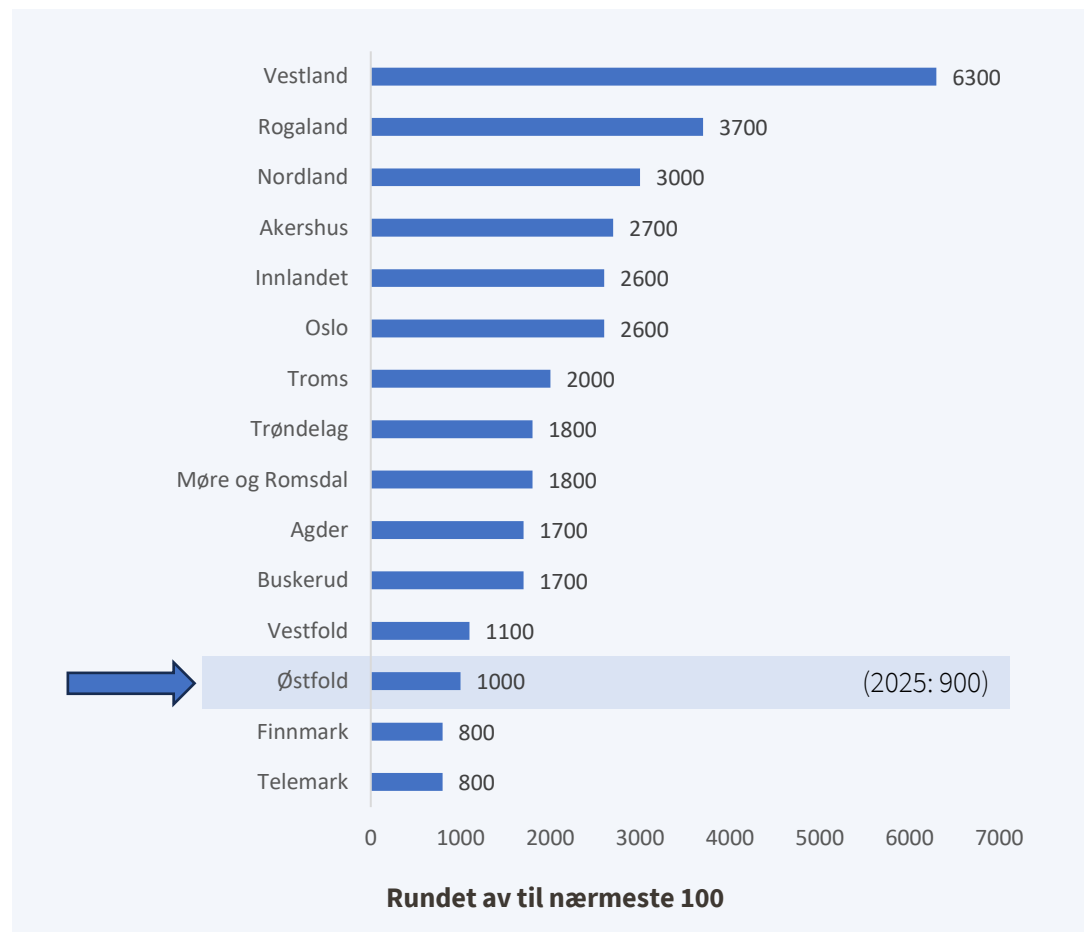
Netto sysselsetting



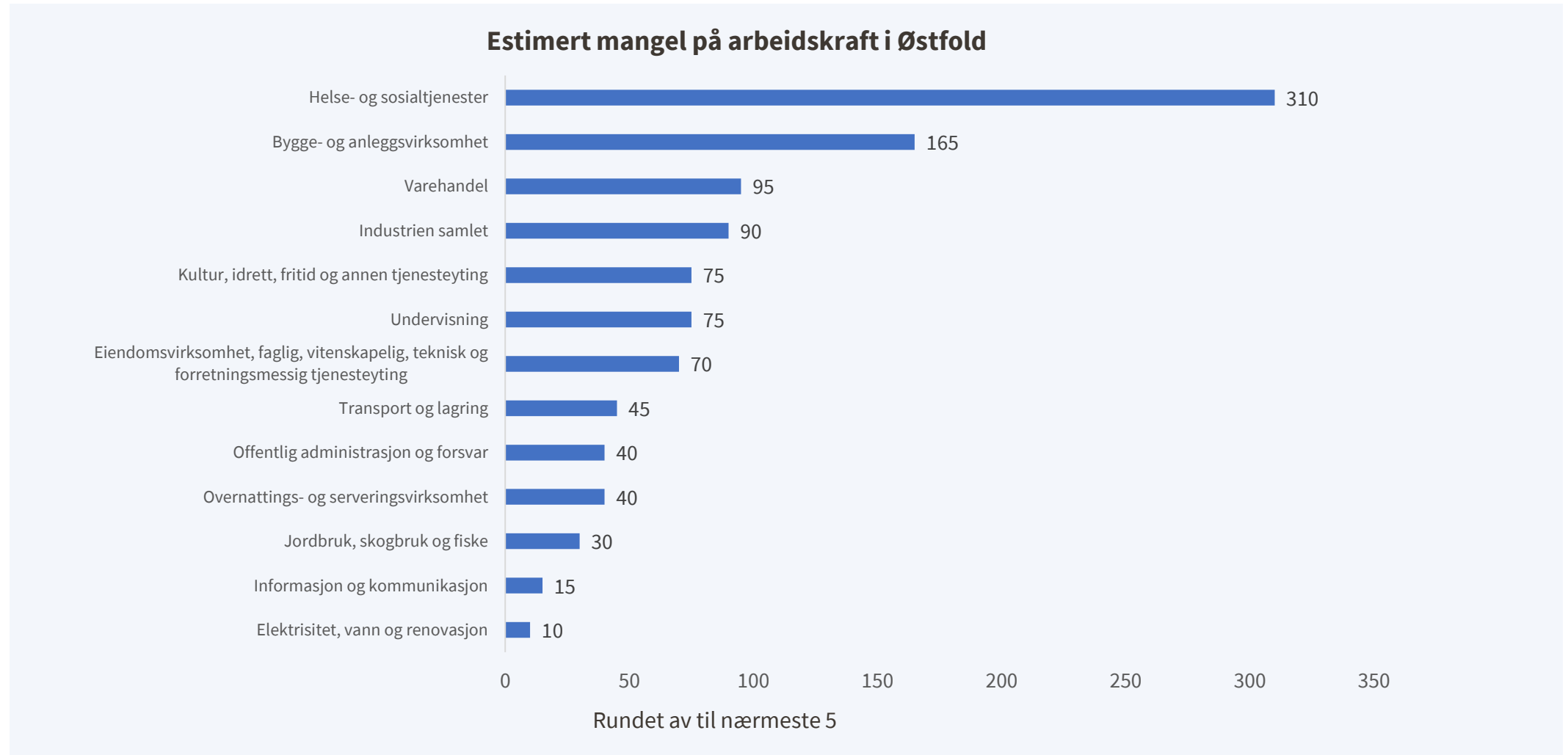
(Antall svar i parentes)

Netto sysselsetting er differansen mellom andelen som forventer økt sysselsetting og andelen som forventer redusert sysselsetting.

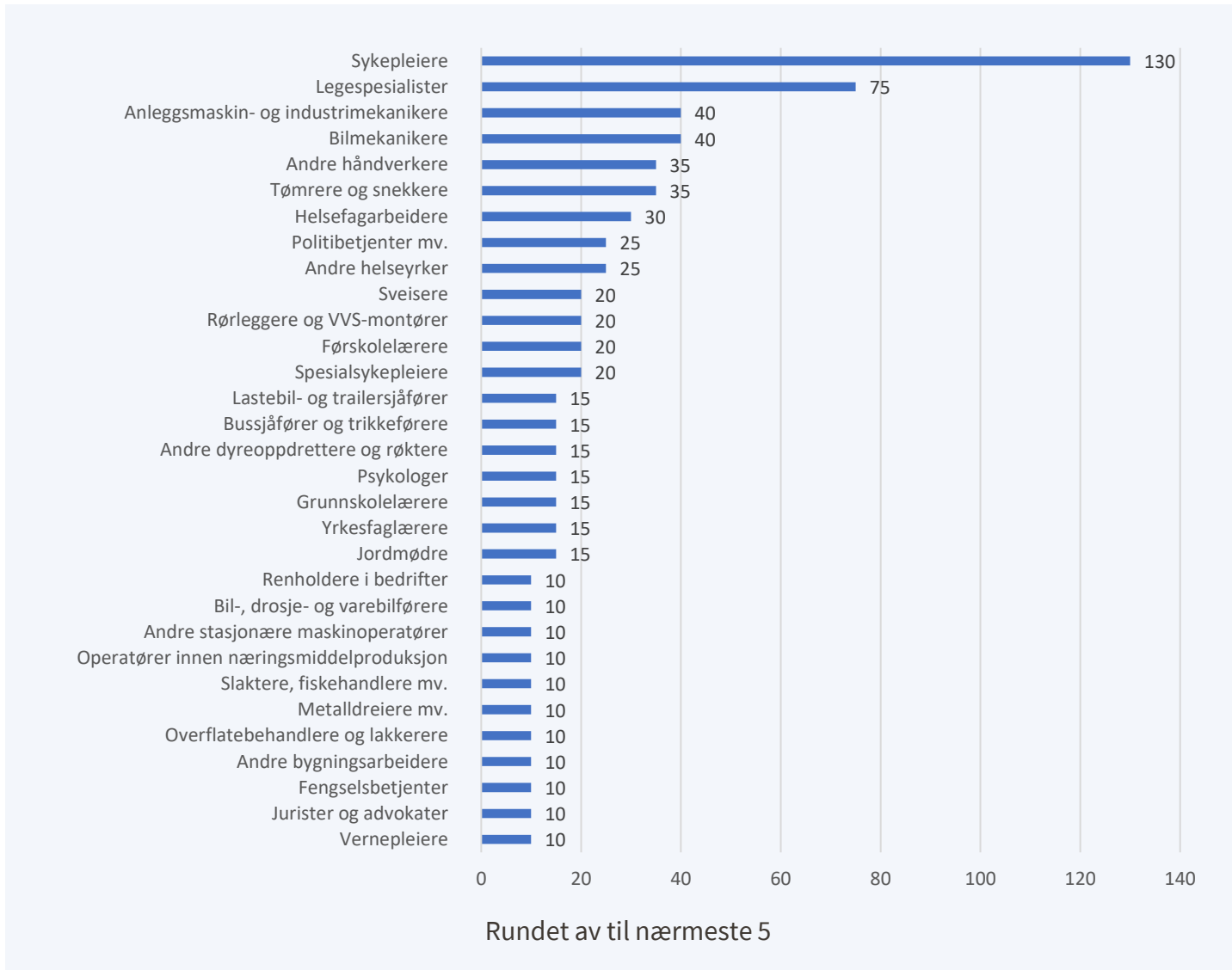
Videre nedgang i mangel på arbeidskraft i Norge. Østfold blant fylkene med minst mangel, men noe mer enn i fjor.



Størst mangel på arbeidskraft innen helse- og sosialtjeneste og bygge- og anleggsvirksomhet



Størst mangel på helsepersonell i Østfold



5 på topp i landet:

Helsefagarbeidere

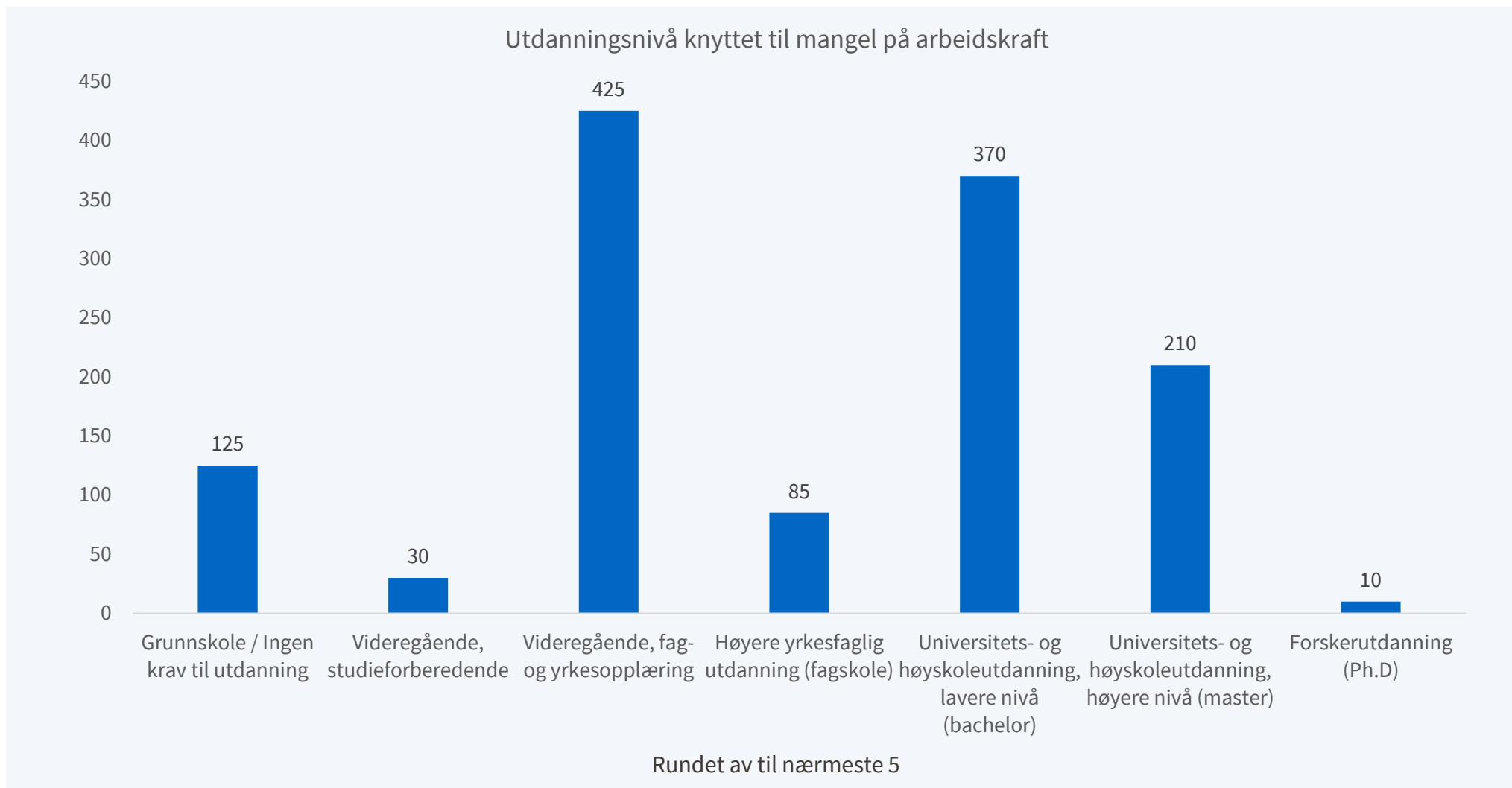
Sykepleiere

Andre helseyrker

Tømrere/snekkere

Elektrikere

Bedriftene i Østfold mangler i størst grad arbeidskraft med videregående fag- eller yrkesopplæring






Blant bedrifter i Østfold er det størst mangel på arbeidskraft innen:

- **Høyere utdanning innen pleie og omsorg**
- **Kun grunnskole**
- **Medisin**
- **Videregående oppæring innen mekaniske fag og maskinfag**

Grunnskole / I Grunnskole / Ingen krav til utdanning	126
Videregående Videregående, studieforberedende	29
Videregående Økonomiske og administrative fag, inkl salg og service	10
Informasjons- og datateknologi	2
Elektrofag	35
Mekaniske fag og maskinfag	105
Bygg- og anleggsgfag	52
Andre naturvitenskapelige fag, tekniske fag og håndverksfag	17
Pleie- og omsorgsfag	82
Andre helse-, sosial- og idrettsfag	30
Primærnæringsfag	11
Samferdsels- og sikkerhetsfag og andre servicefag	18
Andre fag	63
Høyere yrkesf Estetiske og kreative fag	2
Økonomiske-, administrative-, samfunns- og juridiske fag	6
Informasjons- og datateknologi	6
Andre naturvitenskapelige og tekniske fag	11
Pleie- og omsorgsfag	50
Andre helse-, sosial- og idrettsfag	10
Universitets- Humanistiske og estetiske fag	4
Lærerutdanninger og utdanninger i pedagogikk	30
Samfunnsfag og juridiske fag	13
Økonomiske og administrative fag	10
Informasjons- og datateknologi	10
Ingeniørfag	29
Andre naturvitenskapelige og tekniske fag	1
Pleie- og omsorgsfag	178
Andre helse-, sosial- og idrettsfag	60
Samferdsels- og sikkerhetsfag og andre servicefag	6
Andre fag	26
Universitets- Humanistiske og estetiske fag	4
Lærerutdanninger og utdanninger i pedagogikk	9
Samfunnsvitenskapelige fag	5
Juridiske fag	7
Økonomiske og administrative fag	12
Informasjons- og datateknologi	9
Ingeniørfag	23
Andre naturvitenskapelige og tekniske fag	1
Medisin	121
Odontologi	0
Andre helse-, sosial- og idrettsfag	9
Samferdsels- og sikkerhetsfag og andre servicefag	2
Andre fag	5
Forskerutdanr Lærerutdanninger og utdanninger i pedagogikk	0
Økonomiske og administrative fag	1
Informasjons- og datateknologi	1
Ingeniørfag	1
Andre naturvitenskapelige og tekniske fag	0
Medisin	5

Andel virksomheter med rekrutteringsvansker noe lavere i Østfold enn for landet

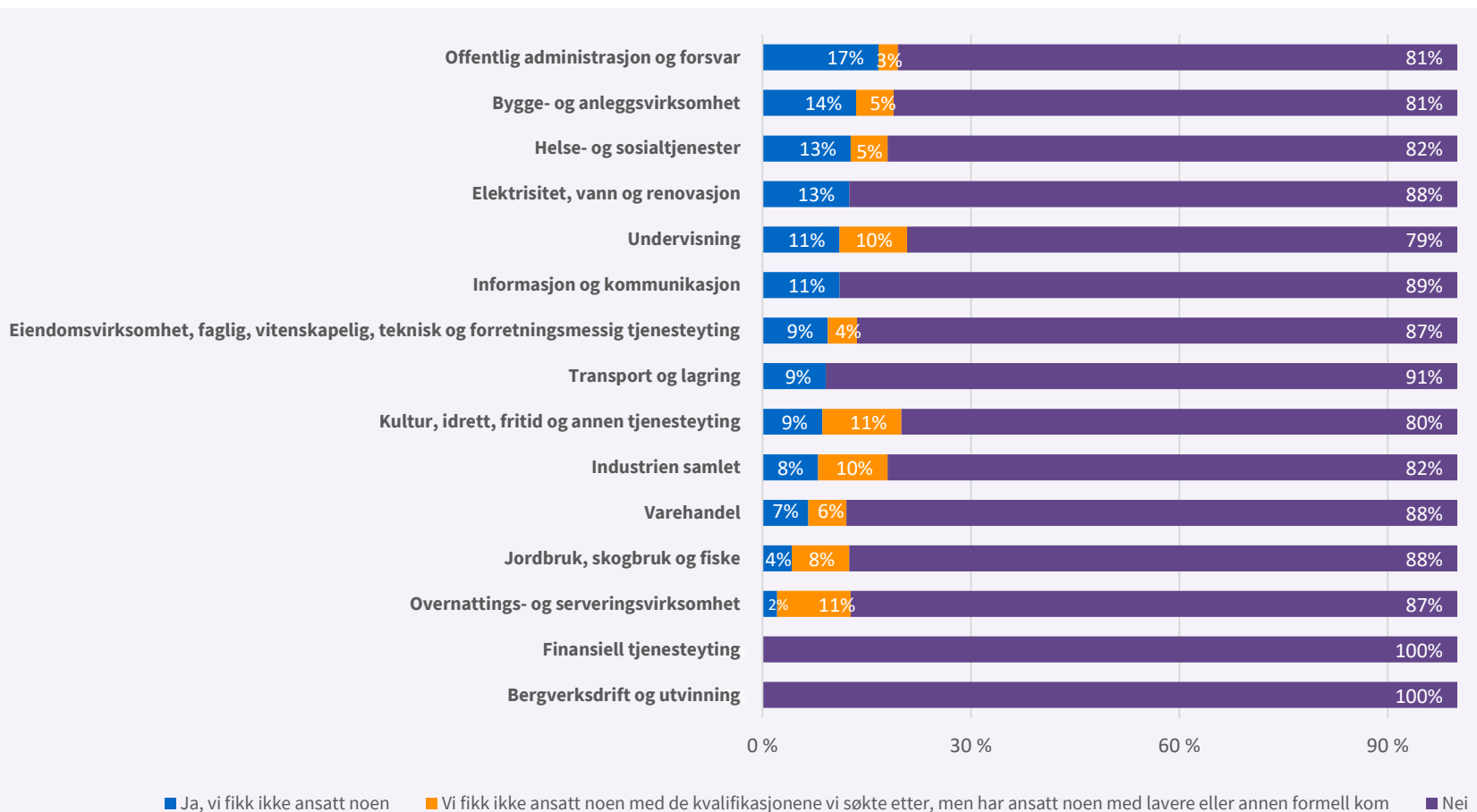
Har bedriften de siste tre månedene forsøkt å rekruttere inn personer uten å få tak i rett eller ønsket kompetanse?

	Landet	Østfold
 Ja, vi fikk ikke ansatt noen	11 % (12 %)	10 % (9%)
 Vi fikk ikke ansatt noen med de kvalifikasjonene vi søkte etter, men har ansatt noen med lavere eller annen formell kompetanse	8 % (9 %)	6 % (8%)
 Nei, ikke rekrutteringsproblem	82 % (79 %)	84 % (83%)

● 2025 i parentes

I Østfold er rekrutteringsproblemene størst innen offentlig administrasjon og forsvar og bygge- og anleggsvirksomhet

Har bedriften de siste tre månedene forsøkt å rekruttere inn personer uten å få tak i rett eller ønsket kompetanse?

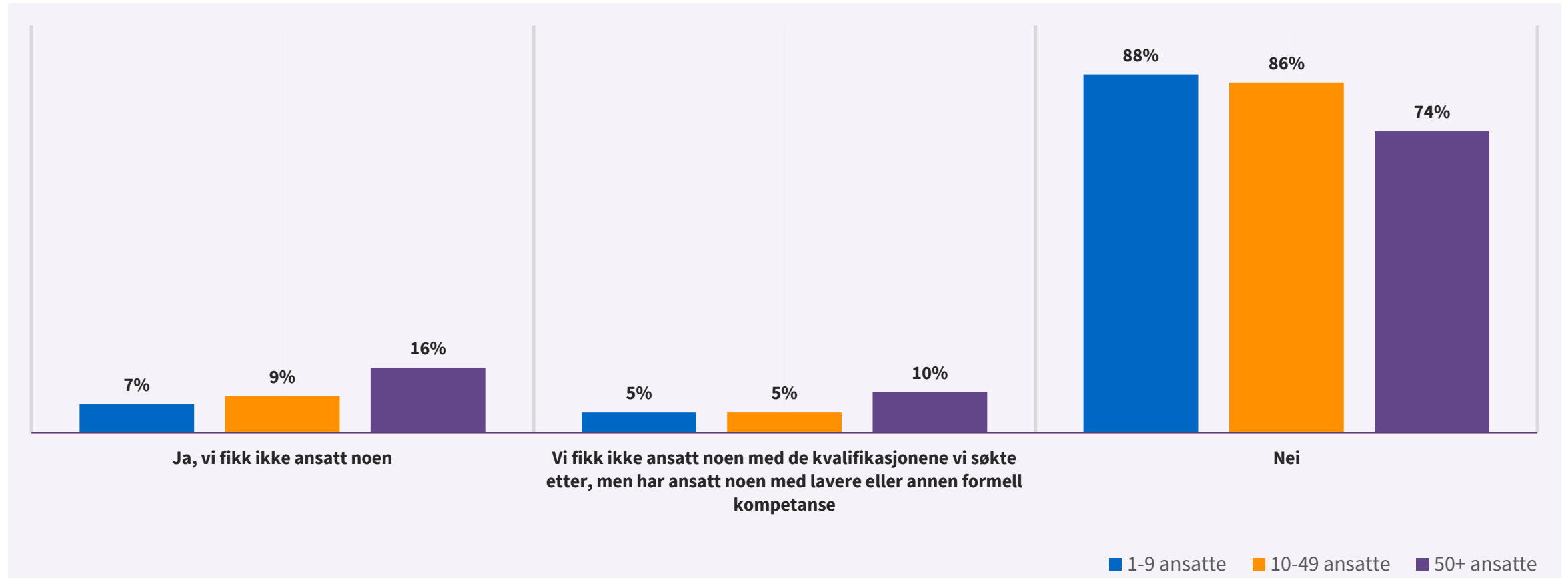


6 på topp i landet:

- 1 Helse- og sosialtjenester
- 2 Informasjon og kommunikasjon
- 3 Offentlig administrasjon og forsvar
- 4 Transport og lagring
- 5 Bygge- og anleggsvirksomhet
- 6 Undervisning

Større bedrifter har oftere vansker med rekruttering

Har bedriften de siste tre månedene forsøkt å rekruttere inn personer uten å få tak i rett eller ønsket kompetanse?



Fortsatt høy inkluderingsvilje

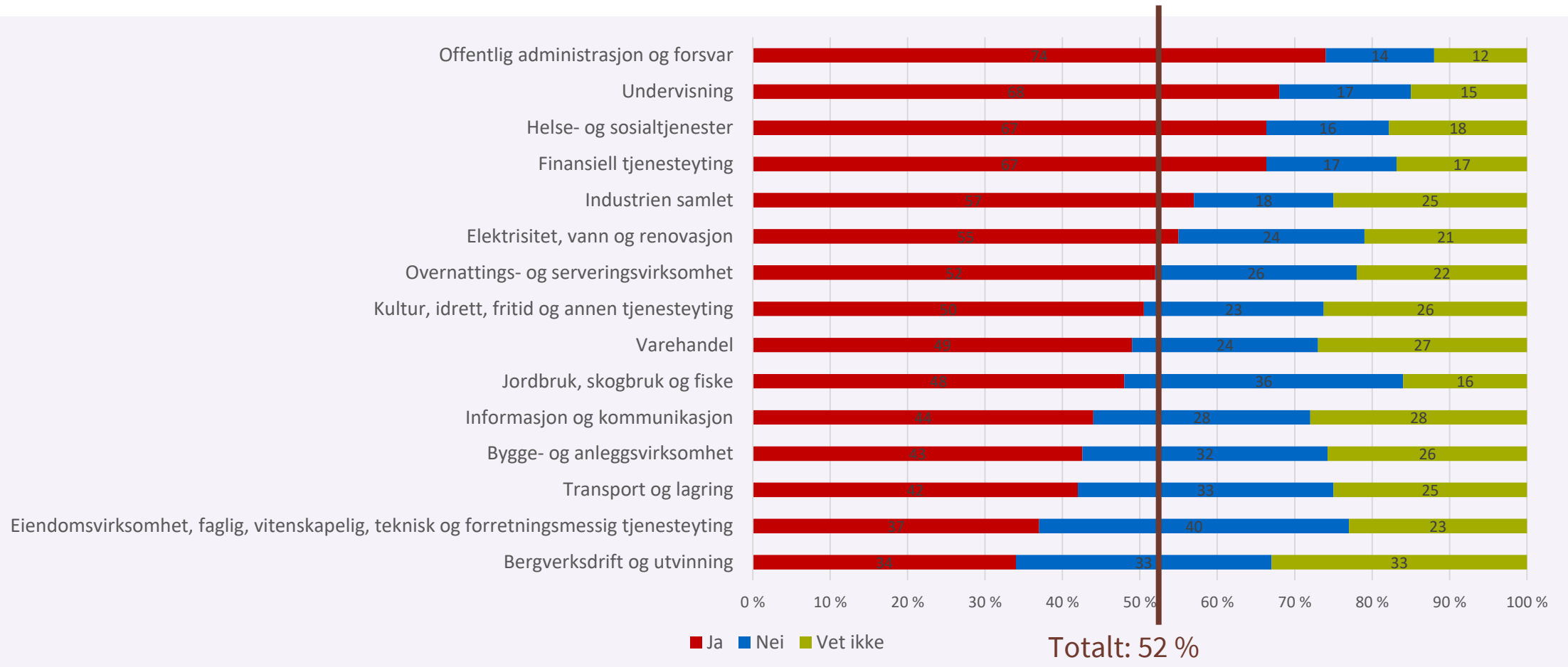
52 prosent (2025: 48 prosent) av bedriftene oppgir at det er aktuelt å gi personer med tilretteleggingsbehov eller hull i CV-en en jobbmulighet i sin virksomhet

Størst inkluderingsvilje finner vi i:

- Offentlig administrasjon og forsvar
- Undervisning
- Helse- og sosialtjenester

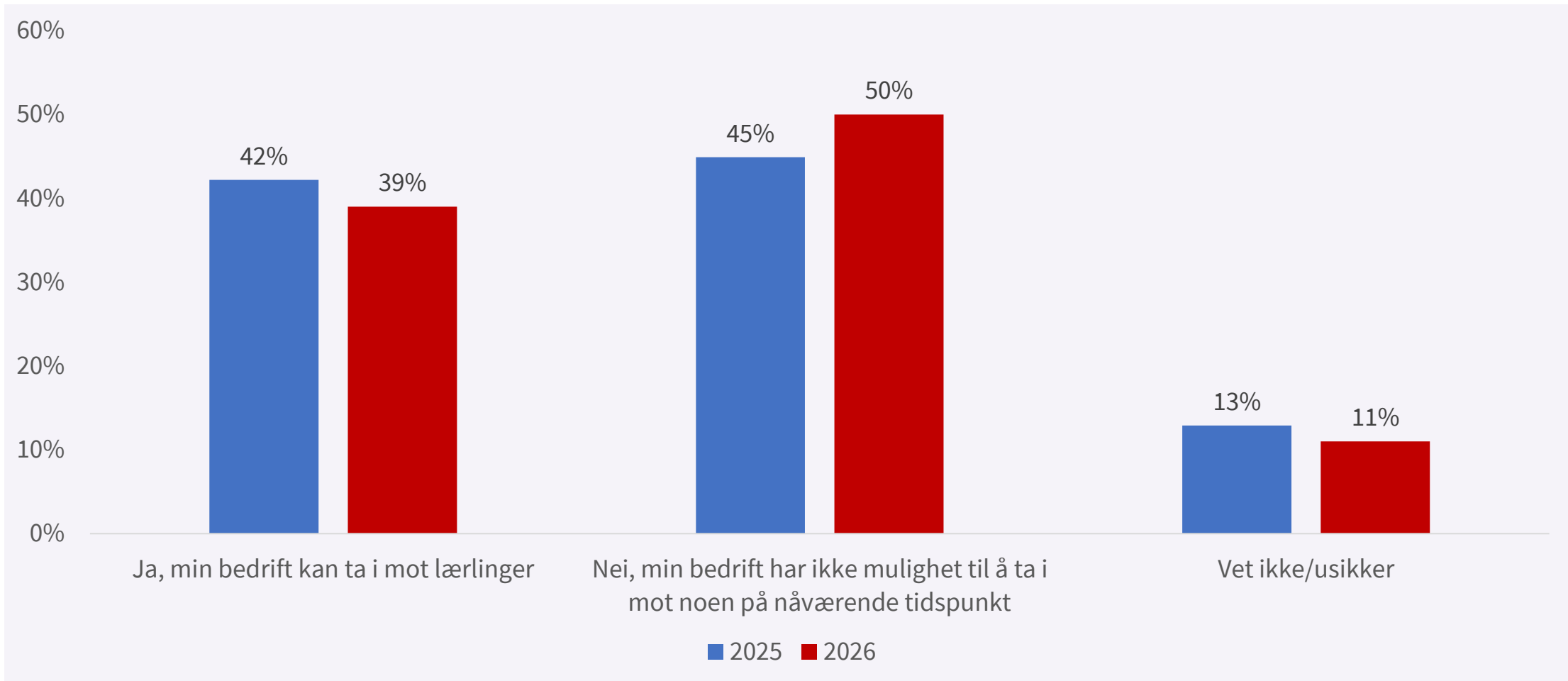
I Østfold er inkluderingsviljen størst innen offentlig administrasjon og forsvar og undervisning

Er det aktuelt å gi personer med tilretteleggingsbehov eller hull i CV-en en jobbmulighet i din virksomhet?



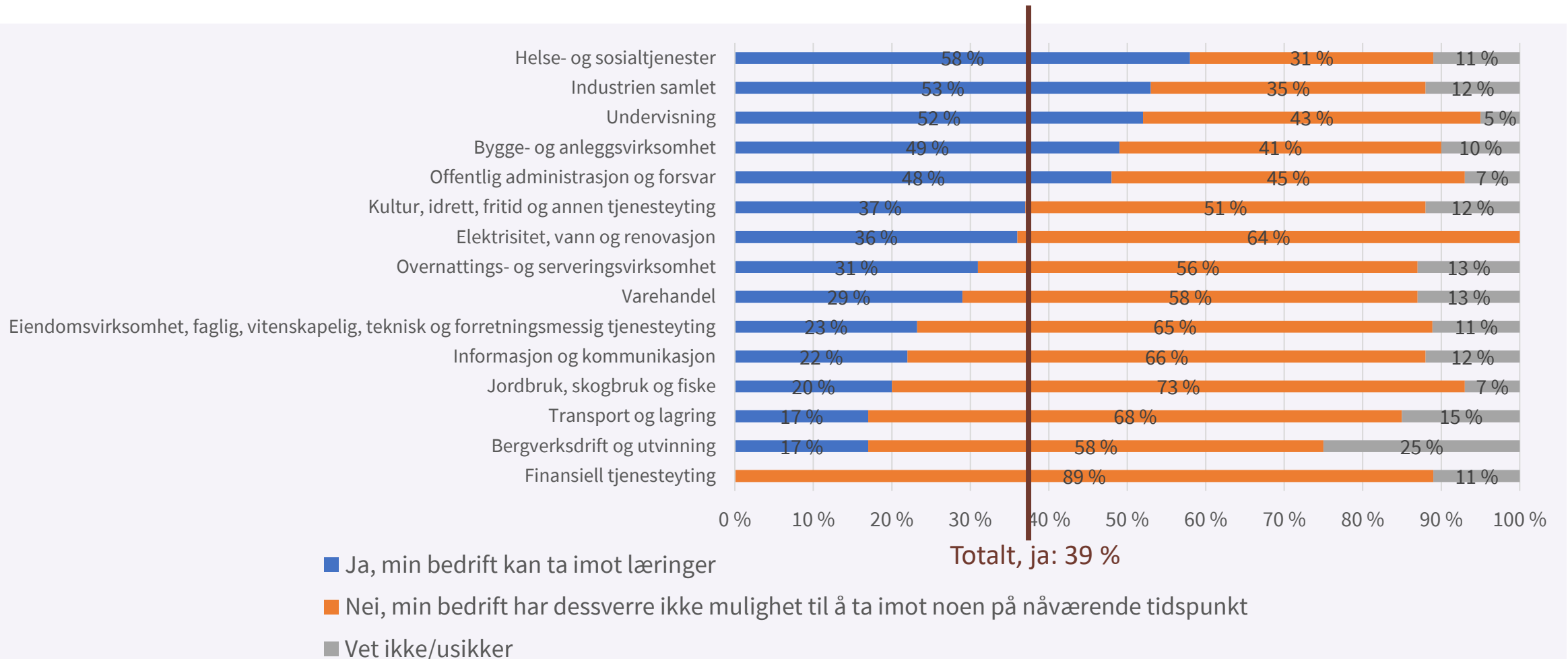
4 av 10 bedrifter i Østfold oppgir at de kan ta imot lærlinger

Kan din bedrift ta imot lærlinger?



Bedrifter i Østfold innen helse- og sosialtjeneste og industrien har i størst grad vilje til å ta imot lærlinger

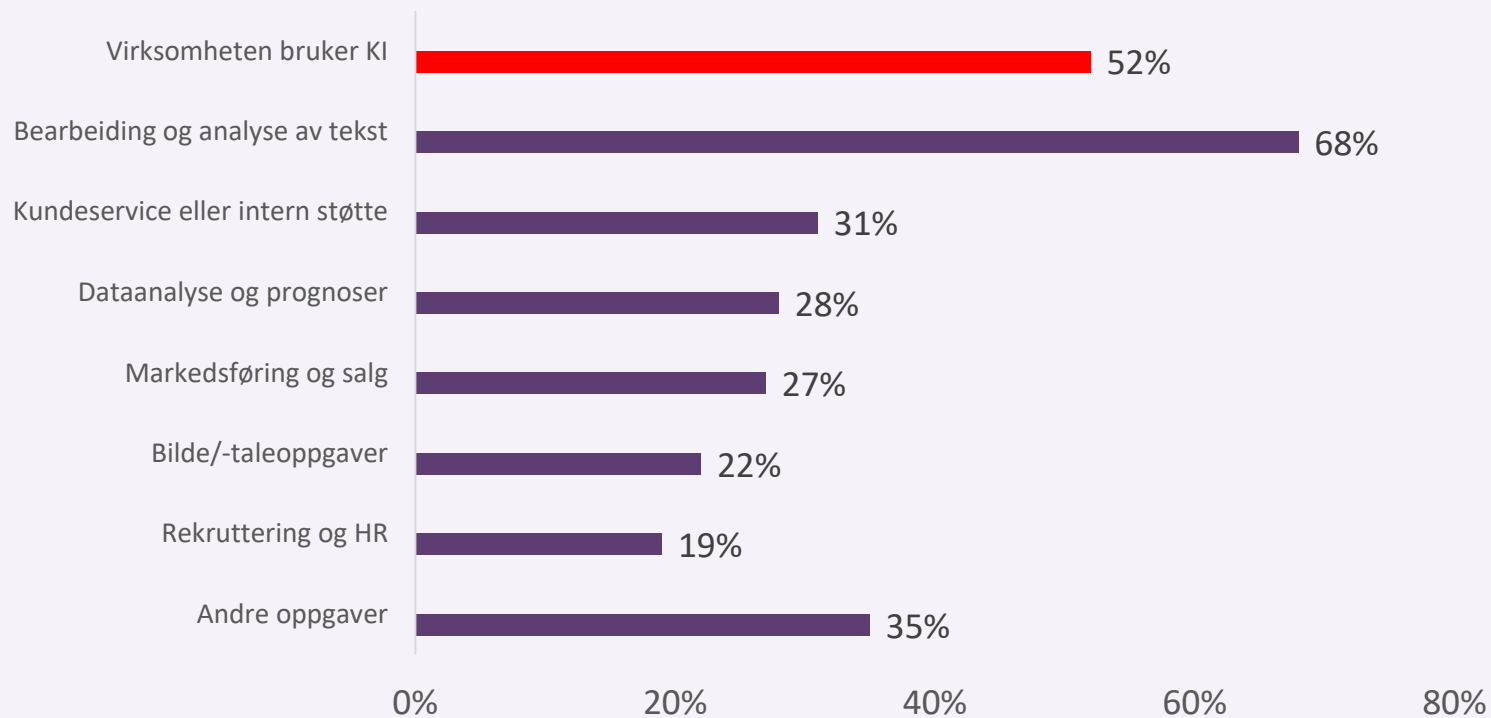
Kan din bedrift ta imot lærlinger?



Om lag halvparten av bedriftene i Østfold bruker KI for å løse arbeidsoppgaver

Bearbeiding og analyse av tekst er det vanligste bruksområdet.

Bruker virksomheten kunstig intelligens (KI) for å gjennomføre en eller flere av følgende arbeidsoppgaver?



52 %

av bedriftene bruker KI



68%

bruker KI til bearbeiding og analyse av tekst

Nær 8 av 10 bedrifter som ikke bruker KI i sitt daglige arbeid ser foreløpig ikke relevante bruksområder

Hva er de viktigste grunnene til at virksomheten ikke bruker KI?

