



## Ledigheten går ned i Akershus, men store lokale forskjeller

**Arbeidsledigheten i Akershus har gått ned sammenlignet med april, og er omtrent på samme nivå som for ett år siden.**

I mai var 8 790 personer i Akershus helt ledige, 2,2 prosent av arbeidsstyrken. På landsbasis var andelen helt ledige 1,9 prosent.

**Se samlet kommuneoversikt nederst i pressemeldingen.**

Akershus har høyere ledighet enn landsgjennomsnittet. Samtidig er det store lokale forskjeller innad i fylket, både når det gjelder nivå på ledighet og utvikling over tid.

Ullensaker har høyest andel helt ledige med 3,2 prosent, mens Hurdal har lavest andel med 1,7 prosent.

### **Mange står lenge uten arbeid, Nav prioriterer unge under 30 år**

Nær 4 av 10 helt ledige i Akershus har vært uten jobb i mer enn seks måneder.

– Ledigheten går ned i Akershus, men det er fortsatt altfor mange som blir stående lenge utenfor arbeidslivet. Det er særlig alvorlig når unge ikke har tilknytning til arbeidslivet. Jo lenger du står uten jobb, desto vanskeligere kan veien til jobb bli, sier Lise Westly, direktør i Nav Øst-Viken.

Blant unge under 30 år var 1 786 personer helt ledige i mai. Dette er gruppen Nav prioriterer høyest i arbeidet med å forebygge utenforskap og styrke tilknytningen til arbeidslivet.

### **Ledige jobber, men ikke for alle**

Samtidig som mange står uten jobb, melder arbeidsgivere i Akershus om behov for arbeidskraft. Så langt i mai er det registrert 5 669 nye ledige stillinger i fylket, flere enn på samme tid i fjor. Det er flest stillinger innen helse, pleie og omsorg (1 013), butikk- og salgsarbeid (766) og barne- og ungdomsarbeid (659).

**Navs bedriftsundersøkelse 2026 viser at hver femte bedrift i Akershus opplever at de ikke finner den kvalifiserte arbeidskraften de trenger.**

– Selv om ledigheten går ned, er bildet sammensatt. Mange arbeidsgivere trenger folk, men finner ikke alltid den kompetansen de leter etter. I Akershus ser vi særlig stor etterspørsel etter helsefagarbeidere, andre helseyrker, tømrere og snekkere, sykepleiere og førskolelærere. Det understreker behovet for å få flere gjennom videregående opplæring og inn i fag- og yrkesløp, sier Westly.

### **Nøkkeltall for Akershus**

- 8 790 personer er registrert som helt ledige
- 3 053 er delvis ledige, det tilsvarer 0,8 prosent
- 3 411 er langtidsledige (over 26 uker), som tilsvarer 38,8 prosent
- 1 786 unge mellom 18-29 år er helt ledige
- Aldersgruppen 30-67 år har på samme tid 7 004 helt ledige

### **Om tallene:**

Merk at Nav jobber med å bytte ut gamle IT-systemer og fase inn nye. Dette har resultert i ulike brudd i statistikken fra april til desember 2025. Derfor må sammenligning av tall med tidligere år gjøres med en viss varsomhet.

### **Om kartene:**

Bruker ditt CMS smart-embedding/oEmbed? Lim inn lenken direkte i editoren – de fleste CMS-er (Labrador, Kilkaya, WordPress m.fl.) gjenkjenner den automatisk:

Akershus: <https://datawrapper.dwcdn.net/SEnhT/1/>

Trenger du HTML/iframe? Klikk «Embed» under kartet og kopier koden derfra. Kartene er responsive og tilpasser seg bredden automatisk.

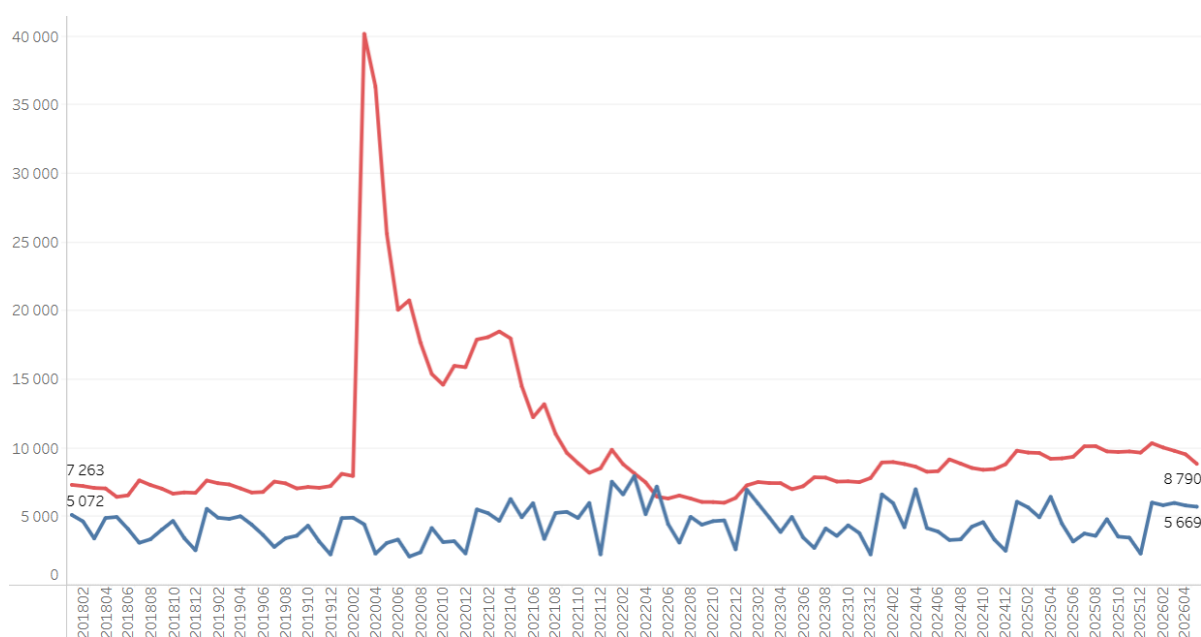
Trenger du hjelp med embedding eller tilpasninger til kartene?

Ta kontakt med Jørgen Stenmark Olsen, [jorgen.stenmark.olsen@nav.no](mailto:jorgen.stenmark.olsen@nav.no)

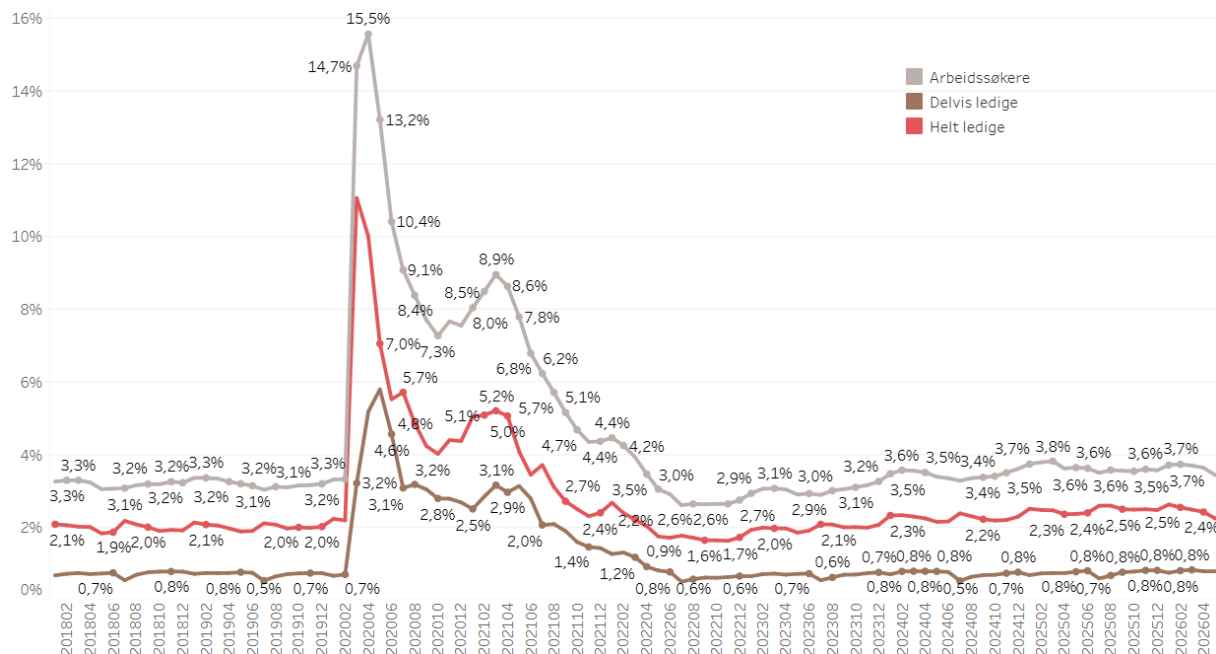
## Kommuneoversikt, Akershus, mai 2026

	Arbeidssøkere	Helt ledige	Helt ledige som andel av arbeidsstyrken	Andel arbeidssøkere	Andel langtidsledige av alle ledige	Antall langtidsledige	Helt ledige under 30 år	Delvis ledige	Ledige jobber	Antall kvinner	Antall menn
3201 Bærum	1 927	1 288	1,8	2,8	34,7	447	220	445	1 303	531	757
3203 Asker	1 551	972	1,8	2,9	38,8	377	145	371	579	401	571
3205 Lillestrøm	1 885	1 228	2,4	3,6	37,6	462	311	420	811	455	773
3207 Nordre Follo	1 244	797	2,3	3,7	42,3	337	164	267	541	337	460
3209 Ullensaker	1 174	784	3,2	4,8	41,3	324	136	244	780	358	426
3212 Nesodden	399	230	2,1	3,7	40,4	93	43	111	68	92	138
3214 Frogn	300	177	2,1	3,5	28,2	50	37	82	83	65	112
3216 Vestby	305	181	1,8	3	28,7	52	42	79	194	80	101
3218 Ås	513	352	2,9	4,2	45,2	159	78	100	211	163	189
3220 Enebakk	190	133	2,2	3,1	30,8	41	38	41	47	73	60
3222 Lørenskog	1 236	843	3,1	4,5	43,5	367	208	254	392	384	459
3224 Rælingen	343	212	1,9	3	46,7	99	48	83	61	78	134
3226 Aurskog-Høland	289	172	1,9	3,2	43	74	43	73	59	66	106
3228 Nes	412	279	2,2	3,2	30,5	85	64	96	81	113	166
3230 Gjerdrum	114	75	1,9	2,8	32	24	15	22	68	30	45
3232 Nittedal	421	309	2,2	3	45,6	141	54	81	153	114	195
3234 Lunner	169	107	2,2	3,4	25,2	27	21	37	23	40	67
3236 Jevnaker	122	70	2	3,4	45,7	32	17	37	31	35	35
3238 Nannestad	342	207	2,3	3,8	38,2	79	34	80	63	78	129
3240 Eidsvoll	522	349	2,4	3,6	37,2	130	64	117	96	140	209
3242 Hurdal	48	25	1,7	3,2	44	11	4	13	25	10	15
Akershus	13 506	8 790	2,2	3,4	38,8	3 411	1 786	3 053	5 669	3 643	5 147

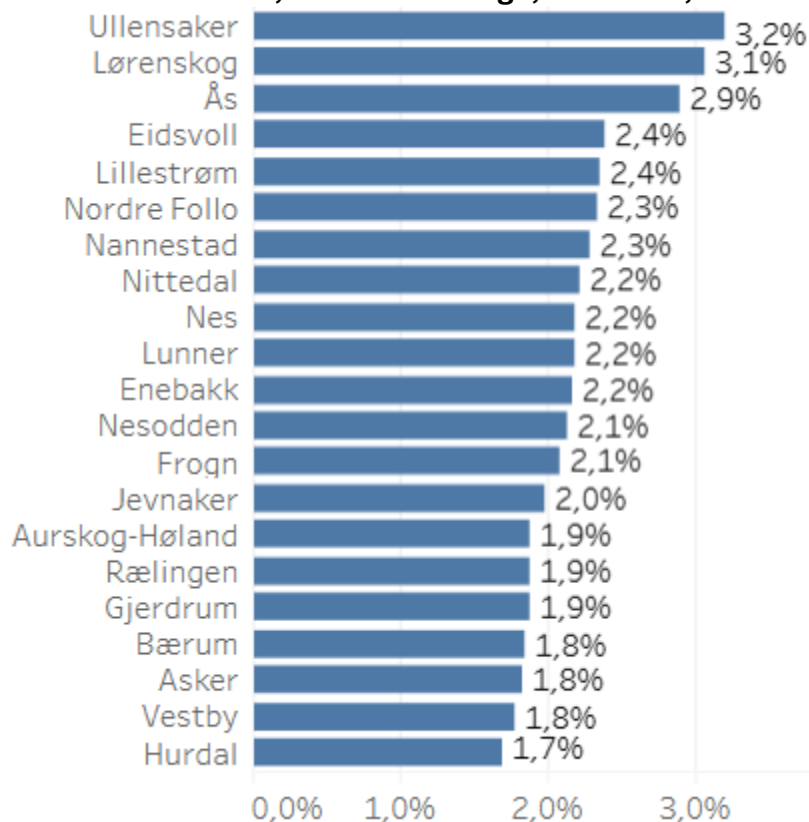
## Helt ledige og nye ledige stillinger tidsutvikling, Akershus



## Tidsutvikling ledighet, Akershus



### Kommuneoversikt, andel helt ledige, Akershus, mai 2026



### Kontakt:

Senior kommunikasjonsrådgiver Anders Finslo // [nav.ost-viken.presse@nav.no](mailto:nav.ost-viken.presse@nav.no)

Tlf: 91 75 89 96