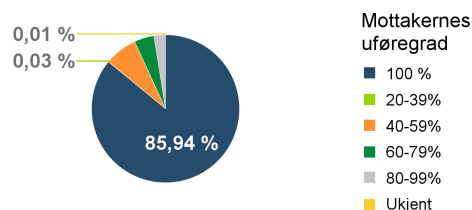


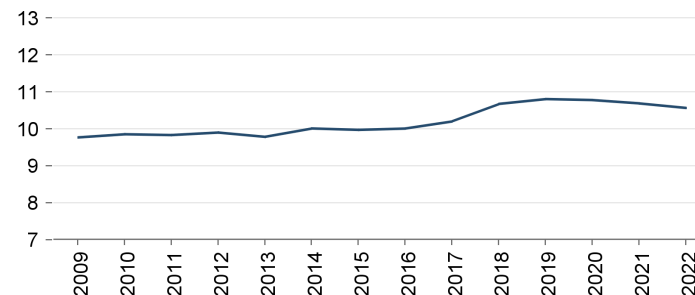
Hovedtall om mottakere av uføretrygd for Øst-Viken

Per 31. desember 2022

Mottakere av uføretrygd etter uføregrad. Andel av alle



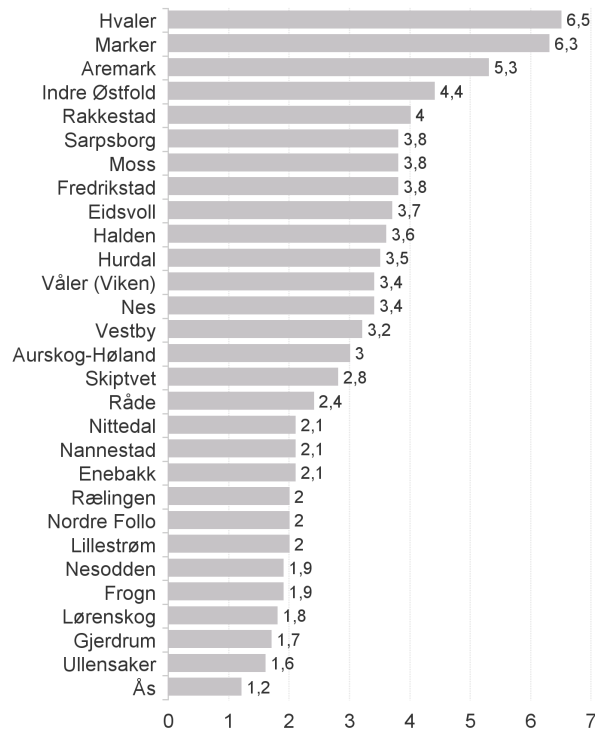
Prosent mottakere av uføretrygd, 18-67 år. Tidsserie



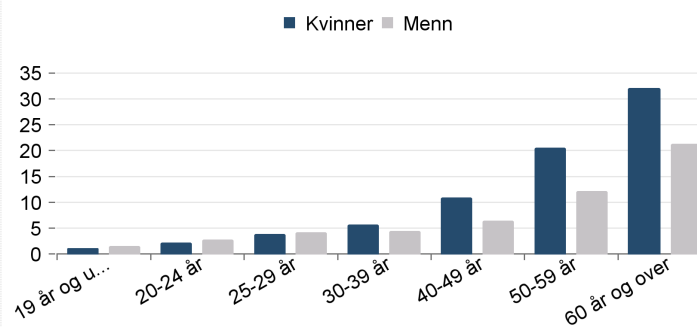
Om statistikken

Statistikken omfatter personer i alderen 18-66 år som mottar uføretrygd den aktuelle måneden. Når vi beregner andel av befolkningen teller vi 11/12 av 18-åringene og 1/12 av 67-åringene. Dette skyldes at en person ikke kan bli uføretrygdet før måneden etter fylte 18 år, og blir alderspensjonist senest måneden etter fylte 67 år. Antall færre enn fire vises som 0 i denne oversikten av hensyn til personvern. Mer om statistikken finner du på nav.no ved å følge lenkene under relatert informasjon på siden 'Uføretrygd'.

Prosent mottakere av uføretrygd under 30 år



Andel mottakere av uføretrygd fordelt på kjønn og alder (18-67 år)



Fakta om mottakerne av uføretrygd

Antall mottakere av uføretrygd var 52 066 personer per 31. desember. Det tilsvarer 10,6 prosent av befolkningen mellom 18 og 67 år i Øst-Viken

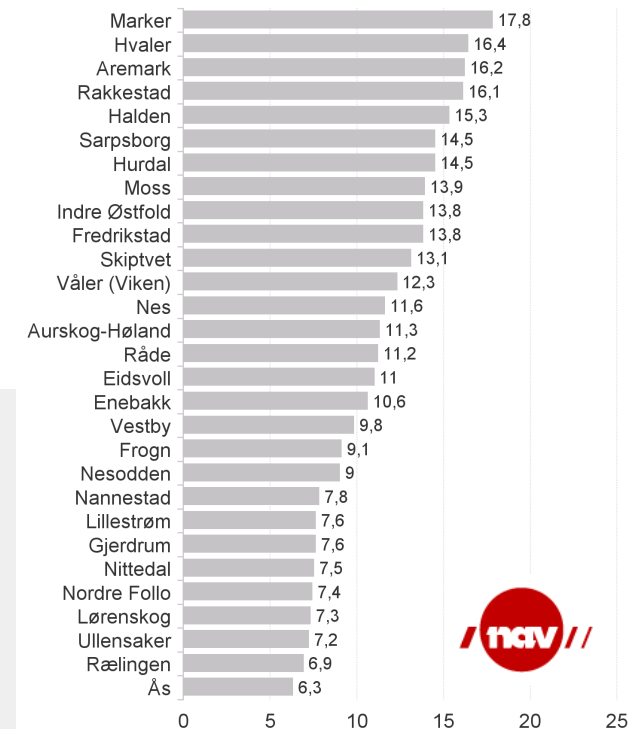
Antall mottakere av uføretrygd har økt med 596 sammenlignet med samme periode i fjor. Det er en endring på 1,2%.

I 4. kvartal ble det 996 nye mottakere av uføretrygd, og 861 som ikke lenger mottar uføretrygd

Det var 31 007 uføretrygdde kvinner og 21 059 uføretrygdde menn i Øst-Viken

Det var 2 997 personer under 30 år som mottok uføretrygd. Det betyr at det er 2,8 prosent uføretrygdde under 30 år

Andel mottakere av uføretrygd av befolkningen (18-67 år)



Hovedtall om mottakere av uføretrygd for Øst-Viken

Kommune	Antall uføretrygdede			Andel av befolkningen mellom 18-67 år			Antall uføretrygdede under 30 år			Andel uføretrygdede under 30 år			Kjønn			
	2022	2021	2020	2022	2021	2020	2022	2021	2020	2022	2021	2020	Kvinner	Andel kvinner	Menn	Andel menn
3001 Halden	3 008	2 995	3 073	15,3	15,4	15,8	159	173	172	3,6	3,9	3,8	1 742	18,3	1 266	12,5
3002 Moss	4 423	4 475	4 483	13,9	14,3	14,5	260	263	257	3,8	4	3,9	2 624	16,7	1 799	11,2
3003 Sarpsborg	5 347	5 328	5 383	14,5	14,7	15,1	315	320	302	3,8	3,8	3,7	3 022	16,6	2 325	12,4
3004 Fredrikstad	7 285	7 371	7 388	13,8	14	14,1	454	451	440	3,8	3,8	3,7	4 198	16	3 087	11,5
3011 Hvaler	457	465	466	16,4	16,6	16,7	29	25	19	6,5	5,5	4,2	254	18,4	203	14,5
3012 Aremark	131	134	136	16,2	16,5	16,4	9	6	8	5,3	3,5	4,6	69	17,5	62	15
3013 Marker	383	383	389	17,8	18,2	18,2	27	24	29	6,3	5,7	6,5	192	18,5	191	17,1
3014 Indre Østfold	3 986	3 969	3 910	13,8	14	13,9	266	269	253	4,4	4,6	4,3	2 329	16,6	1 657	11,1
3015 Skiptvet	312	314	324	13,1	13,2	13,6	14	16	24	2,8	3,1	4,6	187	16,2	125	10,1
3016 Rakkestad	838	819	818	16,1	15,9	16,2	44	45	46	4	4	4,2	484	19,3	354	13,1
3017 Råde	578	577	587	11,2	12,4	12,7	26	29	32	2,4	3,2	3,5	348	13,7	230	8,8
3018 Våler (Viken)	459	451	425	12,3	12,2	11,6	22	19	15	3,4	2,9	2,1	290	16	169	8,8
3019 Vestby	1 138	1 106	1 020	9,8	9,7	9,2	69	68	57	3,2	3,1	2,7	704	12,3	434	7,4
3020 Nordre Follo	2 822	2 752	2 698	7,4	7,3	7,3	159	149	140	2	2	1,9	1 716	9,1	1 106	5,7
3021 Ås	890	834	859	6,3	6,1	6,4	50	39	39	1,2	1	1	555	8	335	4,7
3022 Frogn	905	896	894	9,1	9	9,1	36	41	43	1,9	2,1	2,3	600	12	305	6,2
3023 Nesodden	1 116	1 084	1 092	9	8,8	8,9	42	39	39	1,9	1,8	1,8	688	10,9	428	7
3026 Aurskog-Høland	1 256	1 235	1 215	11,3	11,2	11,2	64	64	61	3	2,9	2,8	777	14,5	479	8,4
3027 Rælingen	863	839	841	6,9	6,9	7	51	49	47	2	1,9	1,9	540	8,8	323	5
3028 Enebakk	769	727	715	10,6	10,3	10,3	30	25	28	2,1	1,9	2,1	474	13,6	295	7,8
3029 Lørenskog	2 222	2 072	2 031	7,3	7,2	7,4	129	119	121	1,8	1,8	1,9	1 322	8,9	900	5,8
3030 Lillestrøm	4 524	4 466	4 278	7,6	7,8	7,7	265	264	247	2	2,1	2	2 785	9,8	1 739	5,6
3031 Nittedal	1 206	1 162	1 120	7,5	7,4	7,3	64	65	67	2,1	2,1	2,2	732	9,2	474	5,8
3032 Gjerdrum	356	341	363	7,6	7,7	8,2	16	17	19	1,7	2	2,2	226	10,2	130	5,3
3033 Ullensaker	2 028	2 020	1 954	7,2	7,5	7,5	105	107	107	1,6	1,7	1,7	1 261	9,4	767	5,3
3034 Nes	1 800	1 760	1 683	11,6	11,6	11,3	103	100	95	3,4	3,2	3,1	1 102	14,6	698	8,8
3035 Eidsvoll	1 903	1 875	1 828	11	11,1	11,1	132	121	106	3,7	3,5	3,1	1 150	13,5	753	8,5
3036 Nannestad	801	772	760	7,8	7,8	7,9	45	43	37	2,1	2,1	1,8	481	10	320	5,9
3037 Hurdal	260	248	234	14,5	14,1	13,6	12	9	9	3,5	2,7	2,7	155	17,5	105	11,6
Øst-Viken	52 066	51 470	50 967	10,6	10,7	10,8	2 997	2 959	2 859	2,8	2,9	2,8	31 007	12,9	21 059	8,4

Prosent mottakere av uføretrygd, 18-67 år. Tidsserie

