



## Flere arbeidssøkere i august

**I august er det registrert 14 191 arbeidssøkere i Øst-Viken. Disse utgjør 3,6 prosent av arbeidsstyrken. Det er en økning på 0,2 prosentpoeng sammenlignet med juli.**

På landsbasis er det registrert 82 877 arbeidssøkere i august, og 54 648 av disse er helt arbeidsledige. Dette utgjør 2,8 prosent av arbeidsstyrken.

Arbeidssøkere er summen av helt ledige, delvis ledige og arbeidssøkere på tiltak.

### Stabilt antall helt ledige

9 630 personer var helt ledige i august som utgjør en andel på 2,4 prosent av arbeidsstyrken. Det er samme andelen som i juli. Andelen delvis ledige i august er 0,7 prosent.

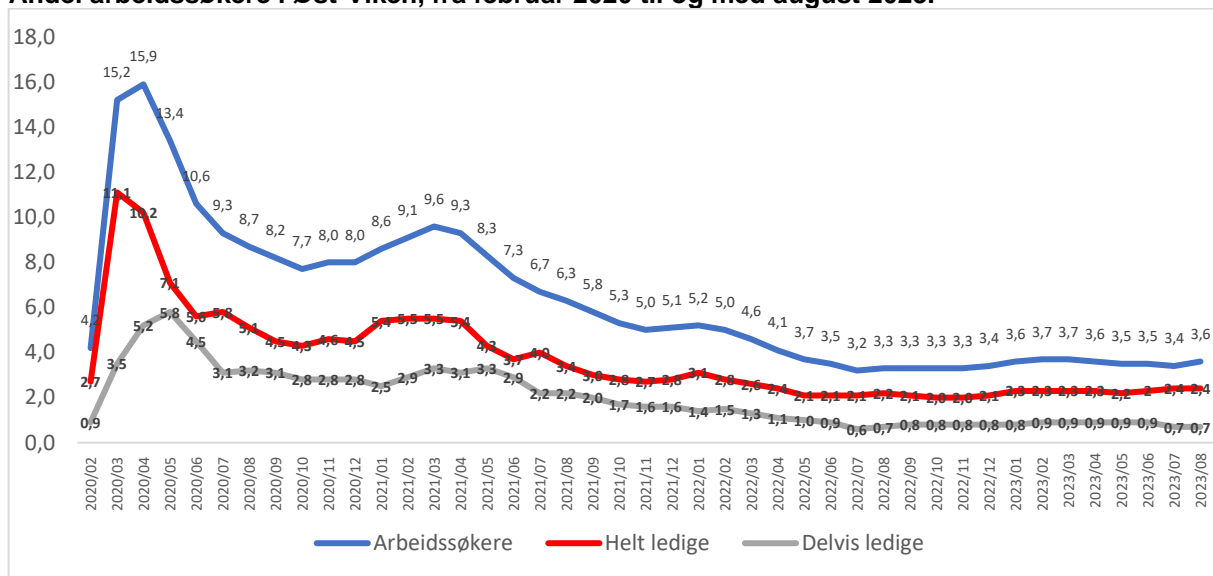
- Antall arbeidssøkere i region Øst-Viken har gått opp i august, mens antallet helt ledige holdt seg stabilt. Vi ser ingen tydelige tegn på at arbeidsmarkedet i særlig grad er påvirket av renteøkningene det siste året. Derimot kan vi forvente at synkende etterspørsel i enkelte næringer kan bidra til økt ledighet fremover, sier Lise Westly, fungerende direktør i NAV Øst-Viken.

Rapporten viser en liten økning både i antall langtidsledige og helt ledige under 30 år.

32,5 prosent av de som er helt arbeidsledige er definert som langtidsledige. Det vil si at de har vært ledige i over 26 uker.

27,4 prosent av de som er helt ledige er under 30 år. Det utgjør 2 635 personer, som er 140 flere personer enn i juli.

### Andel arbeidssøkere i Øst-Viken, fra februar 2020 til og med august 2023.

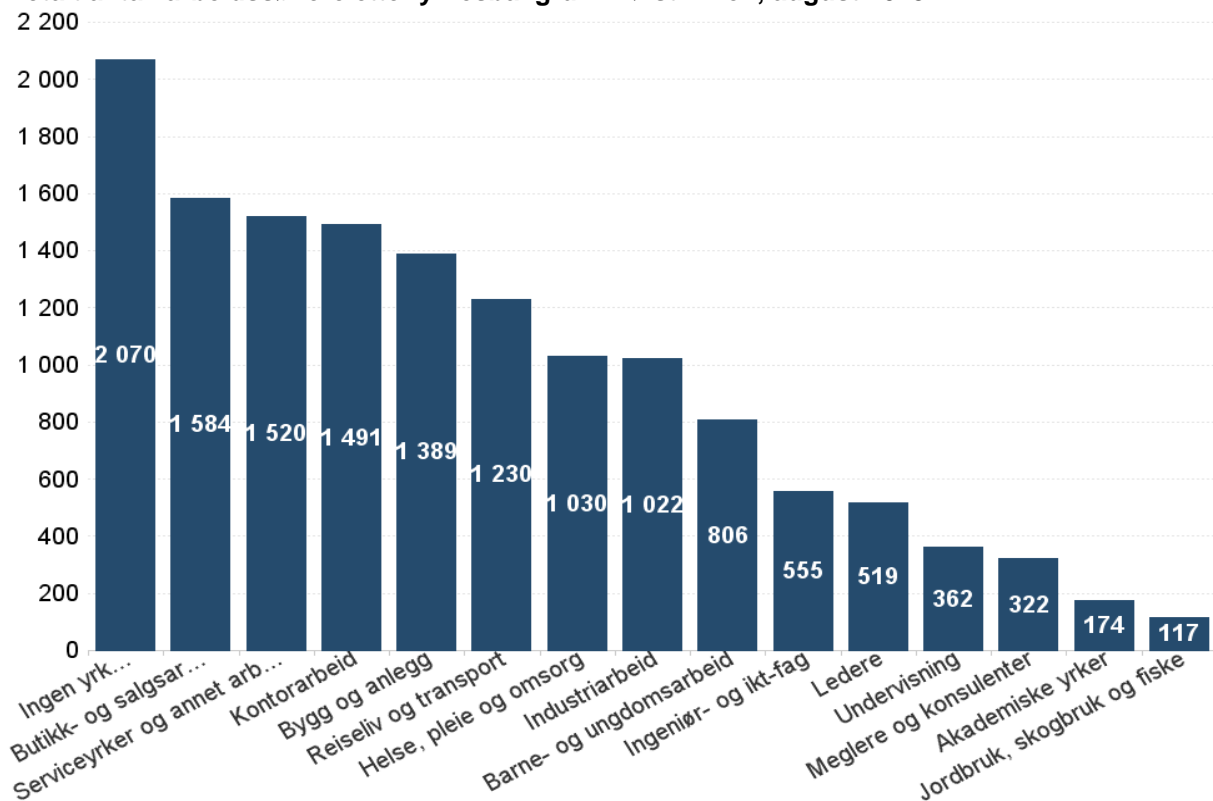


### Flest ledige jobber innen helse og omsorg

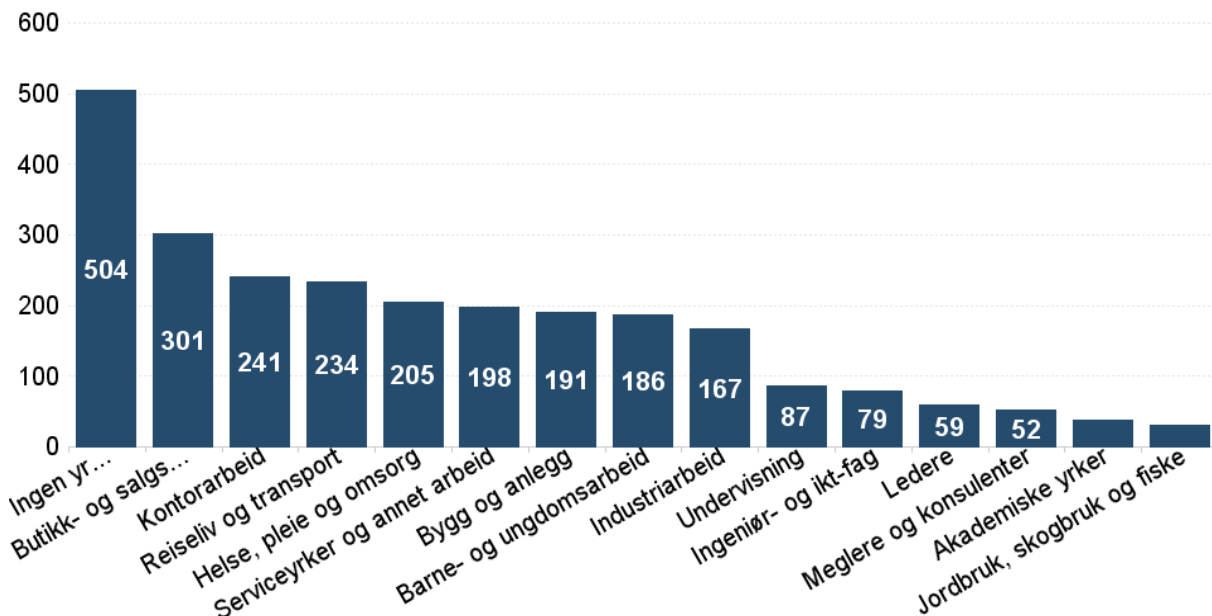
Det var 4 156 nye registrerte ledige stillinger i august. Det er 755 færre enn på samme tid i fjor.

Det er flest registrerte arbeidssøkere innen butikk- og salgsarbeid og serviceyrker. I august var det høyest økning i ledige personer fra butikk- og salgsarbeid, kontorarbeid og reiseliv og transport.

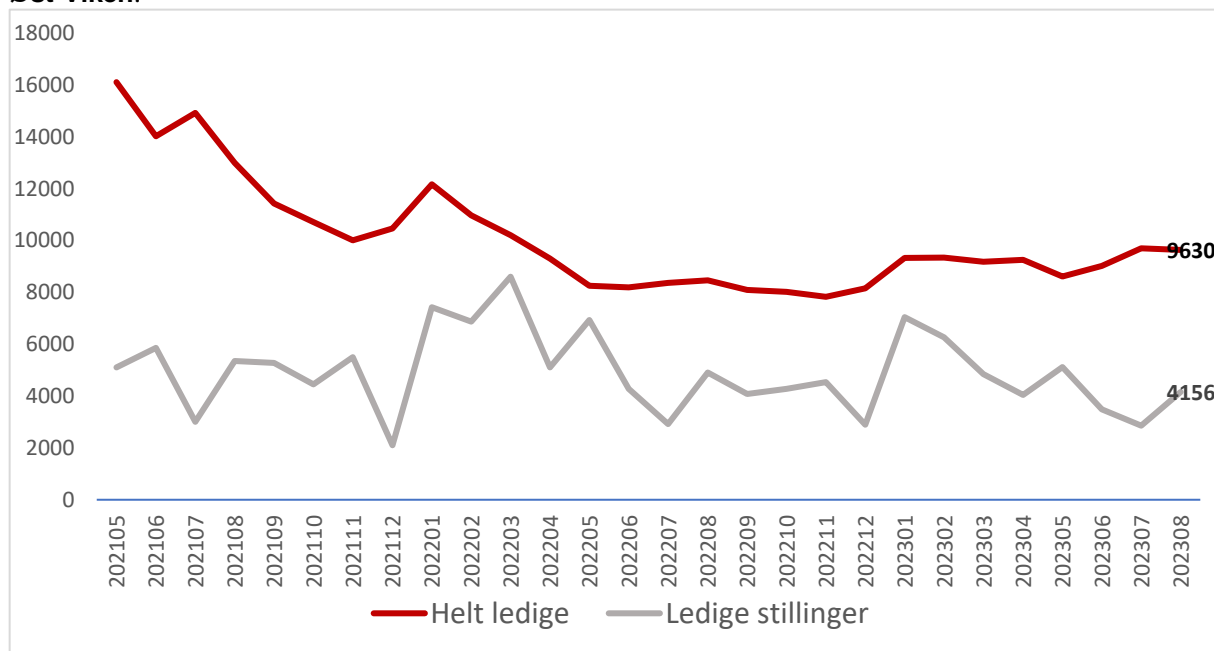
### Totalt antall arbeidssøkere etter yrkesbakgrunn i Øst-Viken, august 2023.



### Nye helt ledige personer etter yrkesbakgrunn i Øst-Viken, august 2023.



### Antall helt ledige personer og nye ledige stillinger, per måned fra mai 2021 til august 2023, i Øst-Viken.



Ledige stillinger registreres ved NAV-kontor, NAVs servicesenter i Mo i Rana og på nav.no. Vi tar forbehold om at det finnes ledige stillinger som ikke har blitt registrert hos NAV, og antallet ledige stillinger må derfor antas å være noe høyere enn det grafen viser.

## Størst andel helt ledige i Sarpsborg

Sarpsborg har den største andelen helt ledige personer med 3,2 prosent av arbeidsstyrken, etterfulgt av Ullensaker og Fredrikstad med henholdsvis 3,1 og 2,9 prosent.

Lavest andel helt ledige er det i Hurdal med 1,2 prosent, Hvaler med 1,3 prosent og Skiptvet med 1,5 prosent.

### Kommuneoversikt, Øst-Viken, august 2023

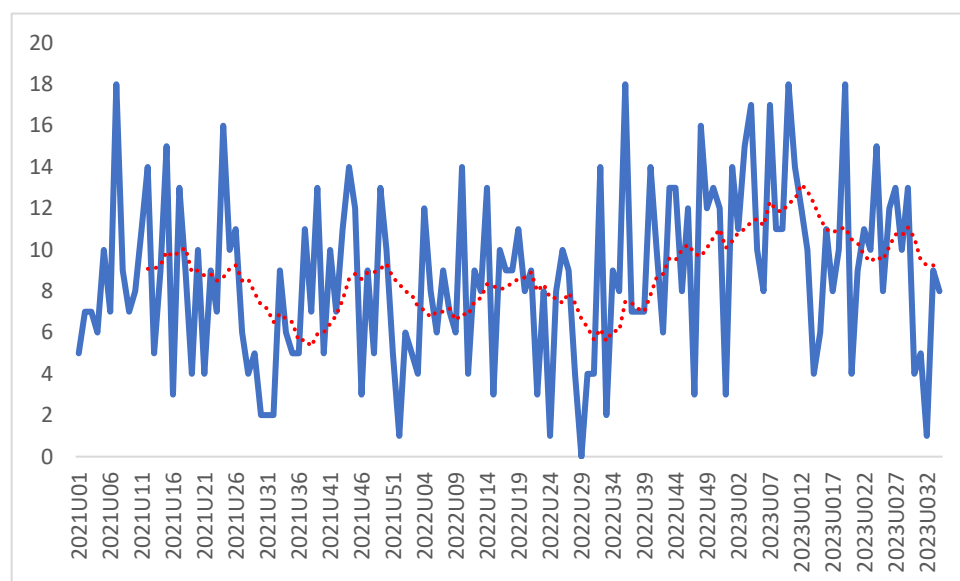
	Arbeidssøkere	Helt ledige	Endring helt ledige fra samme måned i fjor	Helt ledige som andel av arbeidsstyrken	Andel arbeidssøkere	Andel under 30 år	Andel langtidsledige av alle ledige	Antall langtidsledige	Delvis ledige	Ledige jobber	Antall kvinner	Antall menn
3001 Halden	628	408	-14	2,8	4,3	33,8	37,3	152	153	135	182	226
3002 Moss	948	638	25	2,5	3,8	31,0	35	223	204	334	260	378
3003 Sarpsborg	1 371	901	39	3,2	4,9	34,1	38	342	280	337	411	490
3004 Fredrikstad	1 802	1 177	11	2,9	4,4	27,9	33,1	390	363	366	541	636
3011 Hvaler	50	29	***	1,3	2,2	27,6	***	0	14	6	17	12
3012 Aremark	18	11	***	1,6	2,7	0,0	45,5	5	***	7	6	5
3013 Marker	46	34	***	2	2,7	20,6	44,1	15	9	5	7	27
3014 Indre Østfold	806	529	-32	2,3	3,5	27,8	31,2	165	187	224	236	293
3015 Skiptvet	49	30	***	1,5	2,5	26,7	26,7	8	13	5	17	13
3016 Rakkestad	137	71	-18	1,7	3,2	39,4	23,9	17	34	16	29	42
3017 Råde	122	78	***	2	3,1	26,9	34,6	27	33	19	31	47
3018 Våler (Viken)	82	49	-13	1,6	2,6	16,3	34,7	17	24	21	27	22
3019 Vestby	269	177	25	1,8	2,8	27,1	20,3	36	61	125	83	94
3020 Nordre Follo	991	669	105	2,1	3,1	22,3	33,8	226	201	336	297	372
3021 Ås	382	254	31	2,2	3,4	28,0	31,1	79	79	118	106	148
3022 Frogn	238	150	19	1,8	2,9	17,3	35,3	53	46	43	68	82
3023 Nesodden	338	230	62	2,2	3,2	22,6	28,7	66	81	102	100	130
3026 Aurskog-Høland	307	196	43	2,2	3,4	26,5	29,1	57	69	57	100	96
3027 Rælingen	339	249	91	2,4	3,2	26,9	25,3	63	60	31	92	157
3028 Enebakk	209	148	45	2,5	3,5	25,7	34,5	51	41	22	70	78
3029 Lørenskog	887	652	70	2,6	3,6	28,4	37	241	164	412	310	342
3030 Lillestrøm	1 676	1 192	269	2,4	3,4	27,3	27,9	333	337	717	516	676
3031 Nittedal	322	231	42	1,7	2,3	19,0	32,5	75	66	67	112	119
3032 Gjerdrum	106	72	18	1,8	2,7	27,8	23,6	17	23	21	39	33
3033 Ullensaker	1 003	717	170	3,1	4,4	24,3	34,9	250	184	432	348	369
3034 Nes	365	251	80	2	2,9	23,5	27,5	69	86	51	114	137
3035 Eidsvoll	428	301	72	2,2	3,1	24,3	30,9	93	82	105	127	174
3036 Nannestad	240	169	33	2	2,8	29,0	27,2	46	36	35	78	91
3037 Hurdal	32	17	***	1,2	2,2	23,5	35,3	6	9	7	8	9
Øst-Viken	14 191	9 630	1 173	2,4	3,6	27,36	32,5	3 125	2 942	4 156	4 332	5 298

## Antall konkurser tilbake på 2019-nivå

Det er flere ulike forhold som påvirker ledigheten, blant annet utviklingen i antall konkurser.

Det er åpnet 27 konkurser i Øst-Viken så langt i august, som er på et lavere nivå enn måneden før, men noe høyere enn august i fjor. Likevel har tendensen med økning i konkurser fra sommeren 2022 flatet ut. Samtidig ser vi også at antall konkurser er på nivå med siste året før koronapandemien, altså 2019. De økonomiske støtteordningene i denne perioden kan ha bidratt til et noe kunstig lavt antall konkurser.

### Antall åpnete konkurser, Øst-Viken, uke 1 2021 – uke 29 2023.



Kilde: SSB, Tabell 12972. Stiplet linje viser 12 ukers glidende gjennomsnitt.

For mer informasjon, kontakt kommunikasjonsrådgiver Anders Monge Finslo  
e-post: [anders.monge.finslo@nav.no](mailto:anders.monge.finslo@nav.no), telefon 917 58 996 eller  
kommunikasjonsrådgiver Ole Kristian Grønneng, e-post:  
[ole.kristian.gronneng@nav.no](mailto:ole.kristian.gronneng@nav.no), telefon 944 97 901.