

Til: Redaksjoner i Møre og Romsdal
Fra: NAV Møre og Romsdal
Dato: 3. november 2023
Emne: PRESSEMELDING 12/2023

Liten økning i ledigheten, færre helt ledige over femti år

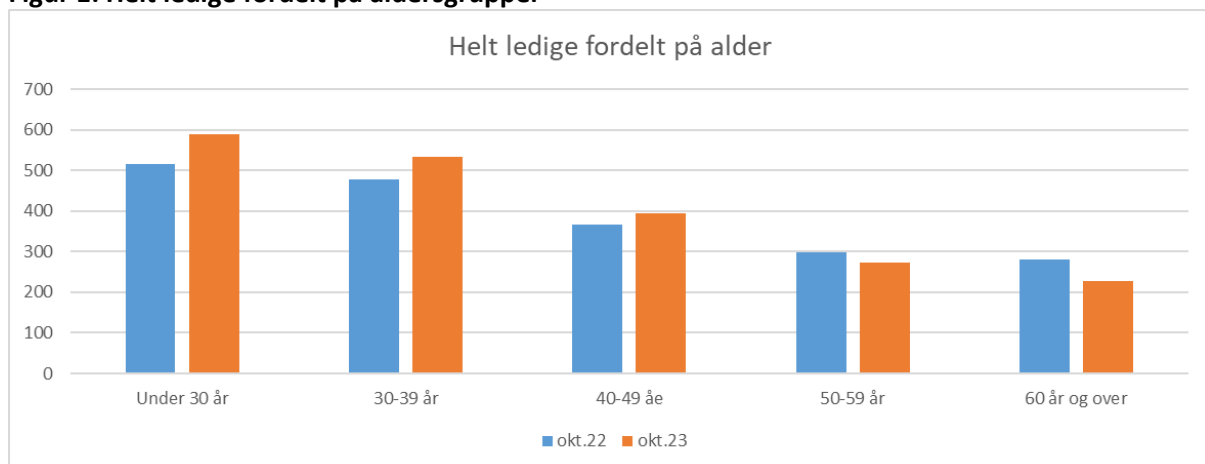
Ved utgangen av oktober 2023 var 3 593 arbeidssøkere registrert som helt eller delvis ledige, eller som deltakere i et arbeidsmarkedstiltak i Møre og Romsdal. Dette utgjør 2,6 prosent av arbeidsstyrken.

– Arbeidsledigheten i fylket ligger på omtrent samme nivå som for ett år siden. Vi registrerer en liten økning på 4 prosent, noe som er lavest i landet. Samlet for landet har det vært en økning på 15 prosent det siste året, sier direktør Stein Veland.

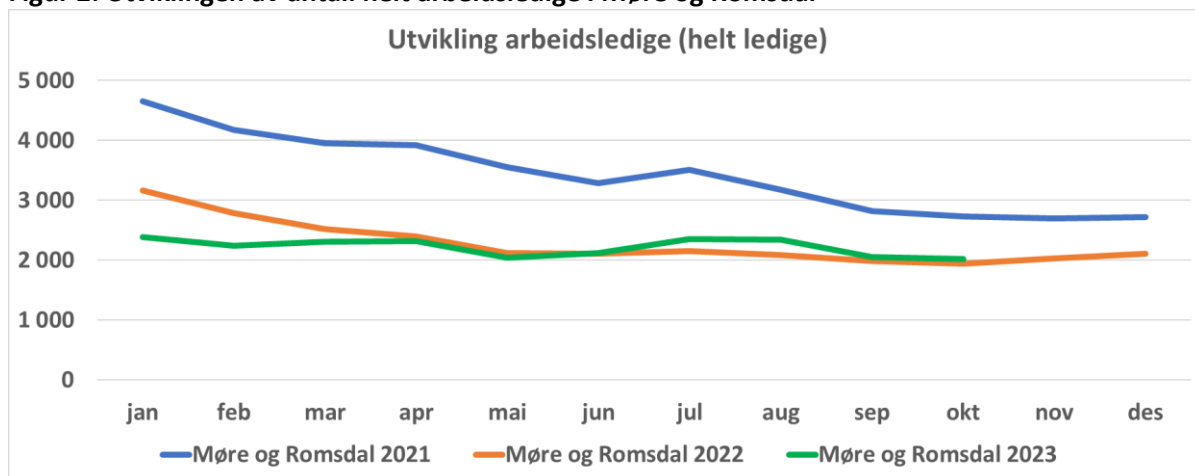
– 1,5 prosent av arbeidsstyrken er helt ledige, det vil si 2 016 personer. I tillegg er 0,7 prosent delvis ledige, tilsvarende 987 personer. Vi har også 590 personer på ulike arbeidsrettede tiltak, tilsvarende 0,4 prosent av arbeidsstyrken. Innvandrere fra Ukraina utgjør 6,9 prosent av de som er registrert helt ledige i oktober.

– Ledigheten blant de over 50 år har gått ned med 82 personer, som tilsvarer en nedgang på 16,4 prosent. Ledigheten blant de under 50 år har økt med 155, en økning på 10,2 prosent, avslutter Veland.

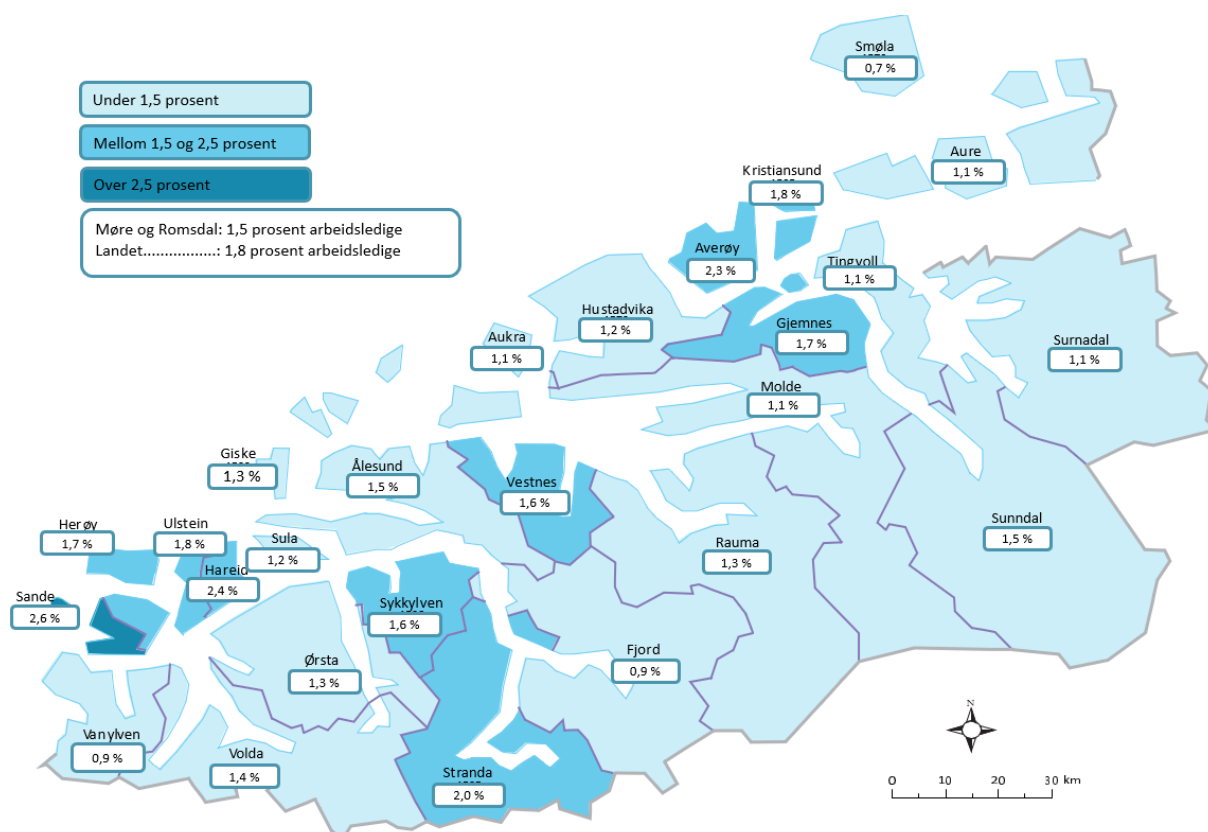
Figur 1: Helt ledige fordelt på aldersgrupper



Figur 2: Utviklingen av antall helt arbeidsledige i Møre og Romsdal



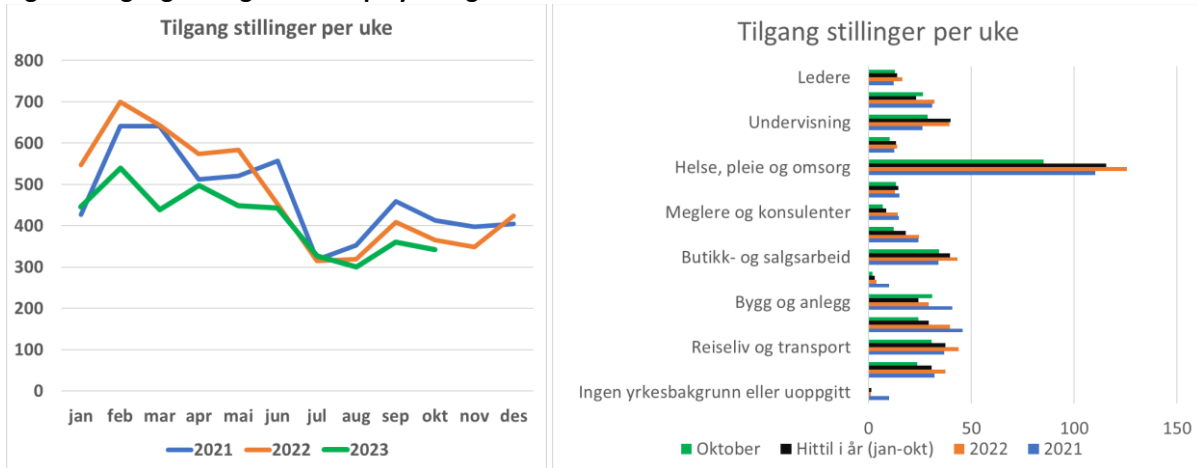
Figur 3: Fylkeskart - helt ledige i prosent - Møre og Romsdal oktober 2023



Stillinger og yrker

Det er ulik lengde på periodene som danner tallgrunnet for antall stillinger for ulike måneder. I oversikten under vises derfor tilgang av stillinger per uke. Antall stillinger i 2023 er noe lavere enn på samme tid i 2021 og 2022.

Figur 4: Tilgang stillinger fordelt på yrke og måned



Tabell 1: Ledige og stillinger fordelt på yrker i oktober 2023

	Helt ledige	Delvis ledige	Tilgang stillinger oktober (5 uker)
Totalt i Møre og Romsdal	2 016	987	1 708
Ledere	58	42	64
Ingeniør- og ikt-fag	94	29	133
Undervisning	45	25	144
Akademiske yrker	21	11	52
Helse, pleie og omsorg	114	67	426
Barne- og ungdomsarbeid	56	86	67
Meglere og konsulenter	42	12	34
Kontorarbeid	136	69	61
Butikk- og salgsarbeid	142	105	171
Jordbruk, skogbruk og fiske	54	23	9
Bygg og anlegg	214	69	155
Industriarbeid	356	179	121
Reiseliv og transport	184	75	153
Serviceyrker og annet arbeid	182	124	118
Ingen yrkesbakgrunn eller uoppgitt	318	71	0

Tabell 2: Helt ledige i oktober 2023, kommuner, fylker og landet

Helt ledige	Oktober 2022	September 2023	Oktober 2023	Prosent av arbeidsstyrken oktober 2023	Endring prosent siste år	Endring prosent siste måned
Landet	45 406	52 381	52 422	1,8 %	15 %	0,1 %
03 Oslo	7 683	9 354	9 602	2,4 %	25 %	2,7 %
11 Rogaland	3 796	4 268	4 276	1,7 %	13 %	0,2 %
15 Møre og Romsdal	1 943	2 054	2 016	1,5 %	4 %	-1,9 %
18 Nordland	1 407	1 601	1 601	1,3 %	14 %	0,0 %
30 Viken	11 684	13 939	13 844	2,1 %	18 %	-0,7 %
34 Innlandet	2 557	2 872	2 816	1,5 %	10 %	-1,9 %
38 Vestfold og Telemark	4 311	4 456	4 521	2,1 %	5 %	1,5 %
42 Agder	2 618	2 954	2 984	1,9 %	14 %	1,0 %
46 Vestland	5 033	5 585	5 403	1,6 %	7 %	-3,3 %
50 Trøndelag	2 833	3 451	3 475	1,4 %	23 %	0,7 %
54 Troms og Finnmark	1 523	1 830	1 869	1,5 %	23 %	2,1 %
99 Øvrige områder	11	4	6		-45 %	50,0 %
Ukjent	7	13	9		29 %	-30,8 %
Nordmøre	384	425	427	1,6 %	11 %	0 %
Romsdal	369	377	399	1,2 %	8 %	6 %
Sunnmøre	1 190	1 252	1 190	1,5 %	0 %	-5 %
1505 Kristiansund	198	206	210	1,8 %	6 %	2 %
1506 Molde	175	196	191	1,1 %	9 %	-3 %
1507 Ålesund	544	546	540	1,5 %	-1 %	-1 %
1511 Vanylven	15	16	13	0,9 %	-13 %	-19 %
1514 Sande	32	33	31	2,6 %	-3 %	-6 %
1515 Herøy	105	93	78	1,7 %	-26 %	-16 %
1516 Ulstein	96	96	78	1,8 %	-19 %	-19 %
1517 Hareid	48	60	60	2,4 %	25 %	0 %
1520 Ørsta	81	78	74	1,3 %	-9 %	-5 %
1525 Stranda	17	39	48	2,0 %	182 %	23 %
1528 Sykkylven	35	76	63	1,6 %	80 %	-17 %
1531 Sula	68	66	58	1,2 %	-15 %	-12 %
1532 Giske	53	66	58	1,3 %	9 %	-12 %
1535 Vestnes	54	41	58	1,6 %	7 %	41 %
1539 Rauma	31	42	46	1,3 %	48 %	10 %
1547 Aukra	22	14	20	1,1 %	-9 %	43 %
1554 Averøy	54	63	67	2,3 %	24 %	6 %
1557 Gjemnes	15	22	23	1,7 %	53 %	5 %
1560 Tingvoll	18	18	16	1,1 %	-11 %	-11 %
1563 Sunndal	39	51	51	1,5 %	31 %	0 %
1566 Surnadal	33	35	33	1,1 %	0 %	-6 %
1573 Smøla	4	9	8	0,7 %	100 %	-11 %
1576 Aure	23	21	19	1,1 %	-17 %	-10 %
1577 Volda	83	73	77	1,4 %	-7 %	5 %
1578 Fjord	13	10	12	0,9 %	-8 %	20 %
1579 Hustadvika	87	84	84	1,2 %	-3 %	0 %