



## NAV ØST-VIKEN//PRESSEMELDING

PUBLISERT 3. MARS 2022

### Svak økning i ledigheten i Øst-Viken

**I februar er det registrert 14 765 arbeidssøkere i Øst-Viken. Disse utgjør 3,7 prosent av arbeidsstyrken. Det er en økning på 0,1 prosentpoeng fra januar.**

På landsbasis er det registrert 88 700 arbeidssøkere i februar. Dette er en andel på 3,1 prosent av arbeidsstyrken. 54 728 av disse er helt ledige. Arbeidssøkere er summen av helt ledige, delvis ledige og arbeidssøkere på tiltak.

### Stabilt antall helt ledige

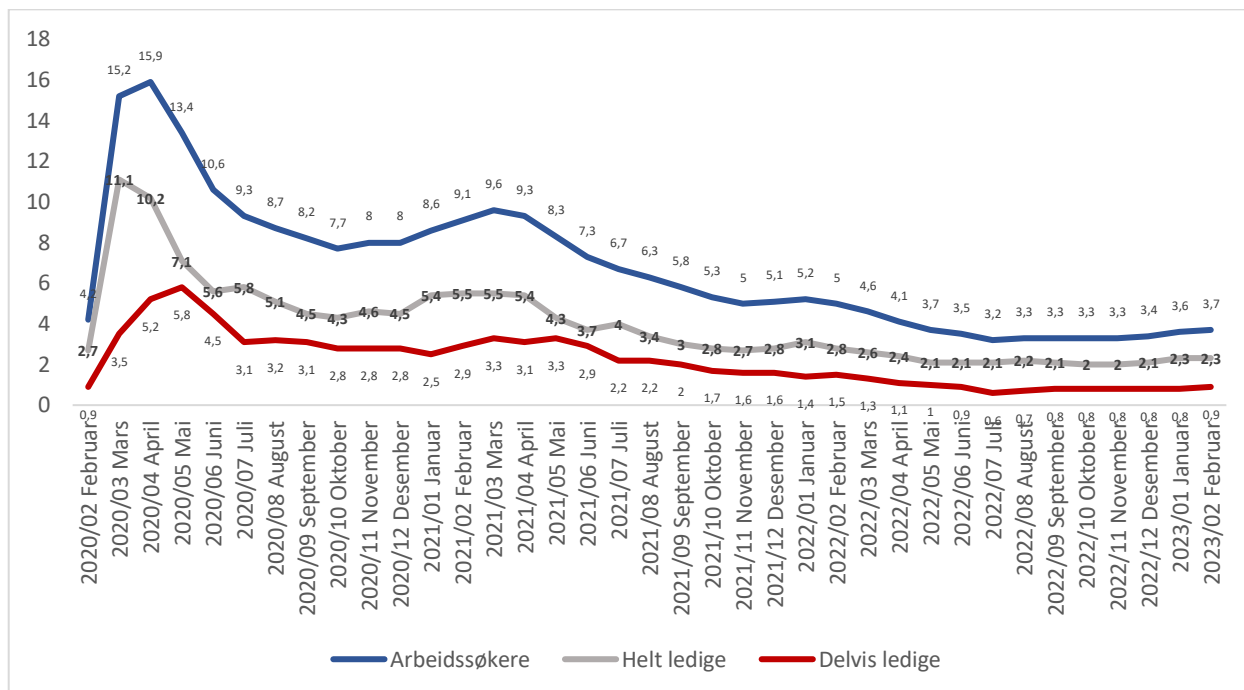
9 344 personer var helt ledige i februar som utgjør en andel på 2,3 prosent av arbeidsstyrken. Det er det samme som i januar. Andelen delvis ledige i februar er 0,9 prosent.

- Arbeidsledigheten i regionen vår har stabilisert seg noe i februar. Samtidig bør vi ta høyde for at ledigheten vil kunne øke i månedene framover, med tanke på den forventede utviklingen med fortsatt høy inflasjon og et stigende rentenivå. De fleste nye ledige kommer nå fra bygg- og anleggsbransjen. For et år siden var denne bransjen en av de som trengte mest arbeidskraft. På den annen side ser vi fortsatt et stort behov for arbeidskraft innen blant annet helse- og omsorgsykker, sier Steinar Hansen, direktør i NAV Øst-Viken.

27,2 prosent av de helt ledige er langtidsledige. Det vil si at de har vært ledige i over 26 uker. Det er 55 flere langtidsledige i februar enn i januar.

Av alle som er helt ledige, er 27,3 prosent under 30 år. Det utgjør 2 547 personer, som er 110 færre personer enn i januar.

## Andel arbeidssøkere i Øst-Viken, fra februar 2020 til og med februar 2023.

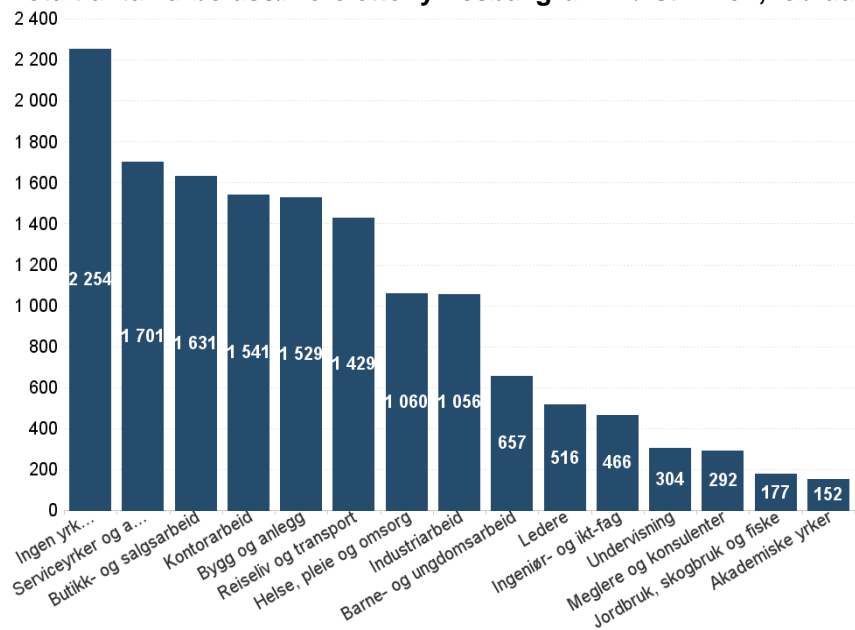


## Flest ledige stillinger innen helseyrker

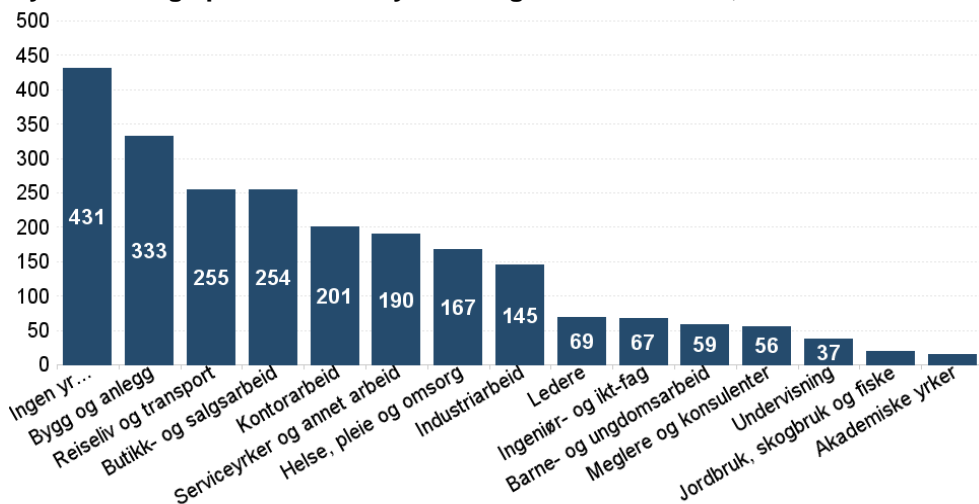
Det var 6 267 nye registrerte ledige stillinger i februar. Det er 607 færre enn på samme tid i fjor. Flest nye ledige stillinger finnes innen helse, pleie og omsorg og serviceyrker.

Av de med registrert yrkesbakgrunn er det flest arbeidssøkere innen serviceyrker, samt butikk- og salgsarbeid. Dersom vi ser på nye ledige personer i februar, kommer de fleste fra bygg og anlegg.

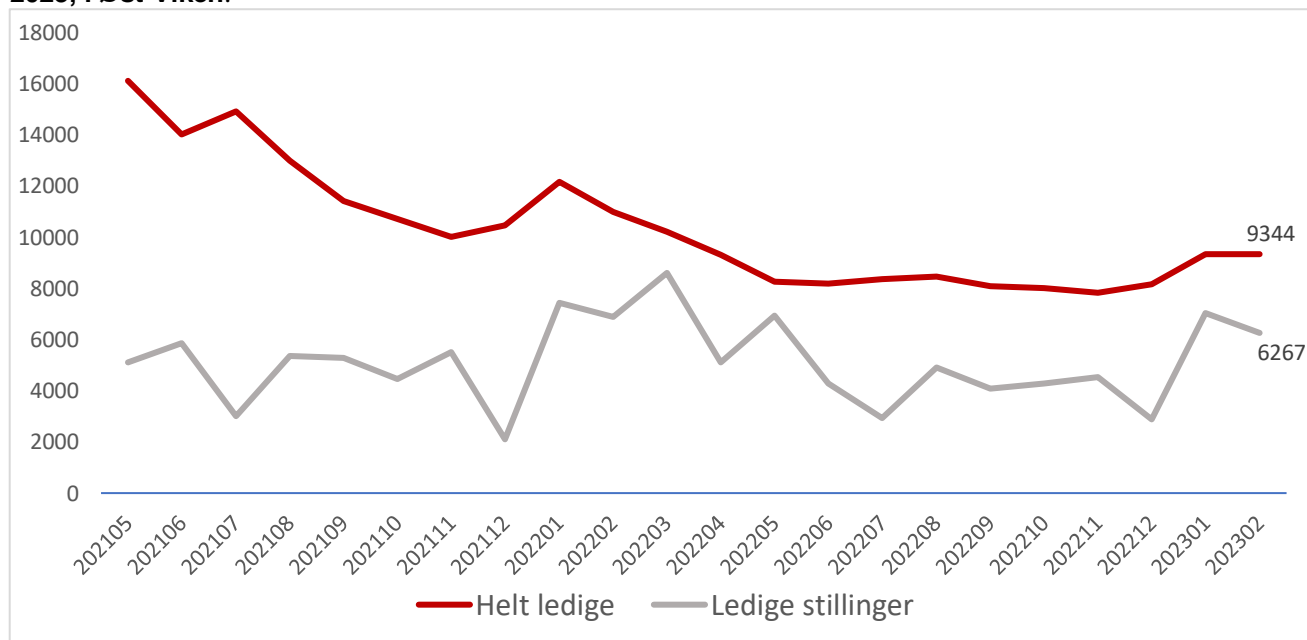
## Totalt antall arbeidssøkere etter yrkesbakgrunn i Øst-Viken, februar 2023.



## Nye helt ledige personer etter yrkesbakgrunn i Øst-Viken, februar 2023.



## Antall helt ledige personer og tilgang på ledige stillinger, per måned fra mai 2021 til februar 2023, i Øst-Viken.



Ledige stillinger registreres ved NAV-kontor, NAVs servicesenter i Mo i Rana og på nav.no. Vi tar forbehold om at det finnes ledige stillinger som ikke har blitt registrert hos NAV, og antallet ledige stillinger må derfor antas å være noe høyere enn det grafen viser.

## Størst andel helt ledige i Sarpsborg

Sarpsborg har den største andelen helt ledige personer, med 3,2 prosent av arbeidsstyrken. Det utgjør 903 personer, og er en nedgang på 10 personer fra forrige måned. Nest høyest er ledigheten i Ullensaker, Halden og Fredrikstad med 2,8 prosent helt ledige.

Lavest andel helt ledige er det i Hvaler med 1,2 prosent helt ledige som andel av arbeidsstyrken. Deretter følger Gjerdrum med 1,5 og Nittedal med 1,6 prosent helt ledige.

Ledigheten øker mest i Skiptvet med 0,5 prosentpoeng fra januar til februar. I Råde øker ledigheten med 0,3 prosentpoeng.

I Aremark falt ledigheten med 0,5 prosentpoeng og i Hvaler går den med 0,4.

### Kommuneoversikt, Øst-Viken, februar 2022

	Arbeidssøkere	Helt ledige	Endring helt ledige fra samme måned i fjor	Helt ledige som andel av arbeidsstyrken	Andel arbeidssøkere	Andel under 30 år	Andel langtidsledige av alle ledige	Antall langtidsledige	Delvis ledige	Ledige jobber	Antall kvinner	Antall menn
3001 Halden	676	404	-63	2,8	4,6	29,0	34,2	138	164	227	161	243
3002 Moss	1 026	642	-117	2,6	4,1	29,8	28,8	185	238	436	239	403
3003 Sarpsborg	1 460	903	-139	3,2	5,2	32,0	31,9	288	333	575	388	515
3004 Fredrikstad	1 958	1 155	-194	2,8	4,8	27,5	27,3	315	449	507	514	641
3011 Hvaler	57	28	-8	1,2	2,5	0,0	17,9	5	17	31	13	15
3012 Aremark	23	13	***	1,9	3,4	38,5	53,8	7	6	4	5	8
3013 Marker	42	32	-5	1,9	2,5	28,1	50	16	6	15	11	21
3014 Indre Østfold	884	545	-79	2,4	3,9	28,3	32,7	178	249	331	233	312
3015 Skiptvet	52	35	-5	1,8	2,7	37,1	20	7	12	9	18	17
3016 Rakkestad	183	100	-36	2,3	4,3	37,0	23	23	41	28	42	58
3017 Råde	129	88	-8	2,3	3,3	34,1	23,9	21	26	80	30	58
3018 Våler (Viken)	84	55	-17	1,8	2,7	20,0	23,6	13	24	24	29	26
3019 Vestby	268	186	***	1,9	2,7	21,5	24,7	46	67	301	71	115
3020 Nordre Follo	975	648	-64	2	3	25,3	28,7	186	209	543	261	387
3021 Ås	373	247	-13	2,2	3,3	23,5	30,4	75	82	315	98	149
3022 Frogn	266	158	***	1,9	3,2	20,9	26,6	42	70	85	78	80
3023 Nesodden	317	193	-30	1,8	3	21,8	24,9	48	87	133	73	120
3026 Aurskog-Høland	293	185	-14	2	3,2	28,6	29,7	55	77	54	97	88
3027 Rælingen	359	216	-19	2	3,4	27,3	18,1	39	100	31	75	141
3028 Enebakk	210	138	***	2,3	3,5	27,5	23,2	32	51	54	51	87
3029 Lørenskog	903	631	-116	2,5	3,6	29,8	29,3	185	197	480	275	356
3030 Lillestrøm	1 667	1 103	-202	2,2	3,4	27,1	21,6	238	391	764	432	671
3031 Nittedal	314	219	-60	1,6	2,3	21,9	25,6	56	69	151	94	125
3032 Gjerdrum	97	58	-26	1,5	2,5	13,8	15,5	9	26	50	25	33
3033 Ullensaker	992	650	-229	2,8	4,3	21,2	30,2	196	202	676	308	342
3034 Nes	378	243	-19	1,9	3	29,6	18,1	44	90	135	103	140
3035 Eidsvoll	444	266	-72	1,9	3,2	28,2	21,1	56	119	112	105	161
3036 Nannestad	288	175	-85	2	3,4	27,4	17,1	30	66	109	64	111
3037 Hurdal	47	28	-13	1,9	3,2	25,0	25	7	16	7	12	16
Øst-Viken	14 765	9 344	-1 629	2,3	3,7	27,26	27,2	2 540	3 484	6 267	3 905	5 439

### Økning i antall varsler om permitteringer, masseoppsigelser og innskrenking av arbeidstid samt åpnete konkurser

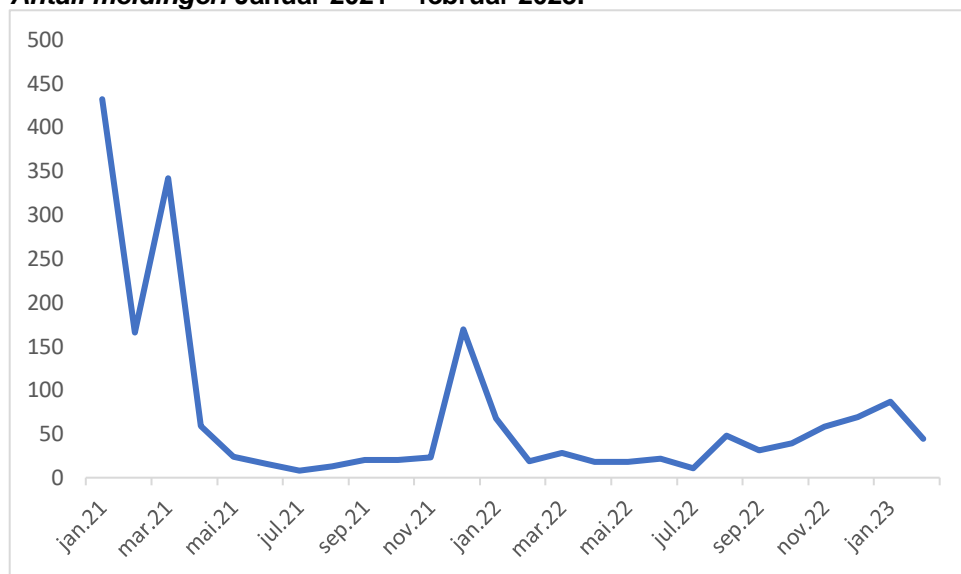
Det er flere ulike forhold som påvirker ledigheten, blant annet utviklingen i antall permitteringer og konkurser.

I februar har 44 bedrifter i Øst-Viken varslet om kommende permitteringer, masseoppsigelser eller innskrenking av arbeidstid. Til sammenligning var det 87 tilsvarende varsler i januar.

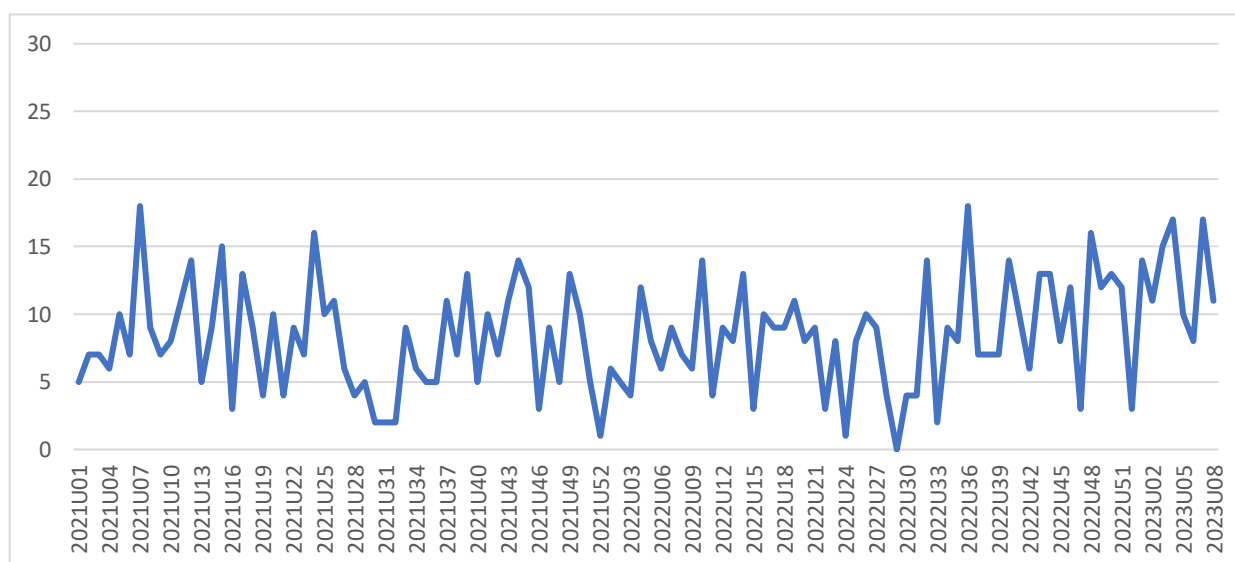
I februar ble det åpnet 46 konkurser i Øst-Viken, som er en liten nedgang fra januar.

## Meldinger om permisjoner, masseoppsigelser og innskrenking av arbeidstid, Øst-Viken.

### Antall meldinger. Januar 2021 – februar 2023.



### Antall åpnete konkurser, Øst-Viken, uke 1 2021 – uke 8 2023.



Kilde: SSB, Tabell 12972

For mer informasjon, kontakt kommunikasjonsrådgiver Anne Nøstdal Glemme –  
e-post: [anne.nostdal.glemme@nav.no](mailto:anne.nostdal.glemme@nav.no), telefon 901 62 826 eller  
kommunikasjonsrådgiver Ole Kristian Grønneng, e-post:  
[ole.kristian.gronneng@nav.no](mailto:ole.kristian.gronneng@nav.no), telefon 944 97 901.