



NAV ØST-VIKEN//PRESSEMELDING

PUBLISERT 3. NOVEMBER 2023

En liten økning i antall arbeidssøkere i oktober

3,7 prosent av arbeidsstyrken i Øst-Viken (Østfold, Follo, Romerike) er registrert som arbeidssøkere mot 2,9 prosent på landsbasis.

Det tilsvarer totalt 86 430 arbeidssøkere, hvor 14 681 er bosatt i Øst-Viken.

– Akkurat nå er det flere arbeidssøkere på markedet enn for ett år siden. Det er flest registrerte arbeidssøkere innen butikk- og salgsarbeid, kontorarbeid og serviceyrker. Oktober-tallene viser at det også er flere ledige stillinger ute, sier Lise Westly, direktør i NAV Øst-Viken.

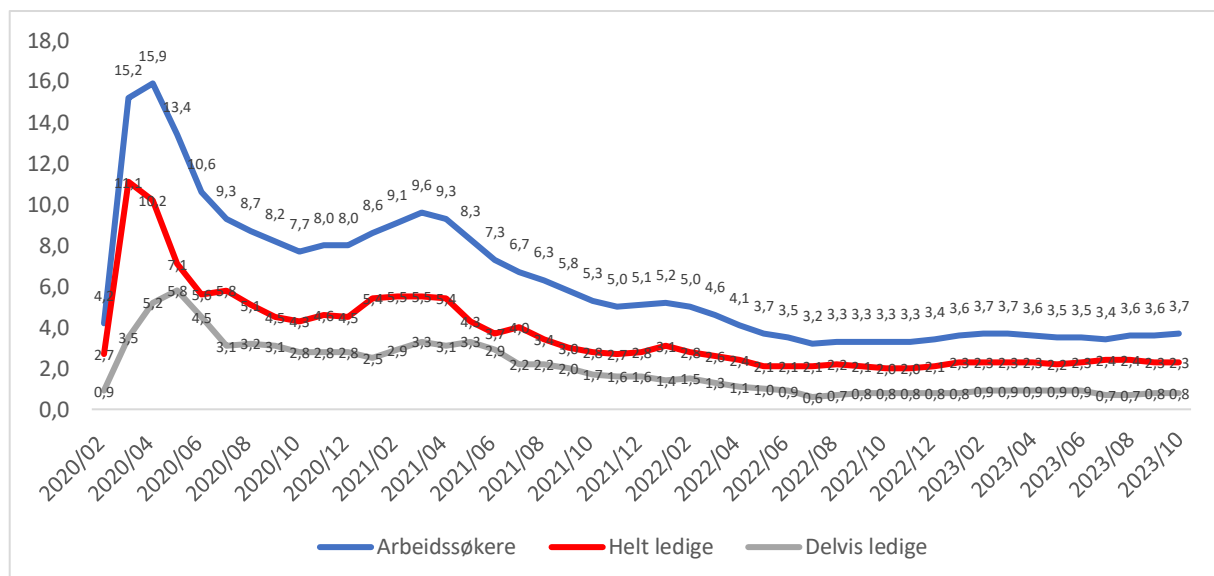
Stabilt antall helt ledige

9 169 personer var helt ledige i oktober, Det utgjør 2,3 prosent av arbeidsstyrken. Andelen delvis ledige i oktober var 0,8 prosent.

32,8 prosent av de som er helt ledige er definert som langtidsledige. Det vil si at de har vært ledige i over 26 uker.

26,4 prosent av de som er helt ledige er under 30 år. Det utgjør 2 425 personer, som er en nedgang på 132 personer fra september.

Andel arbeidssøkere i Øst-Viken, fra februar 2020 til og med oktober 2023

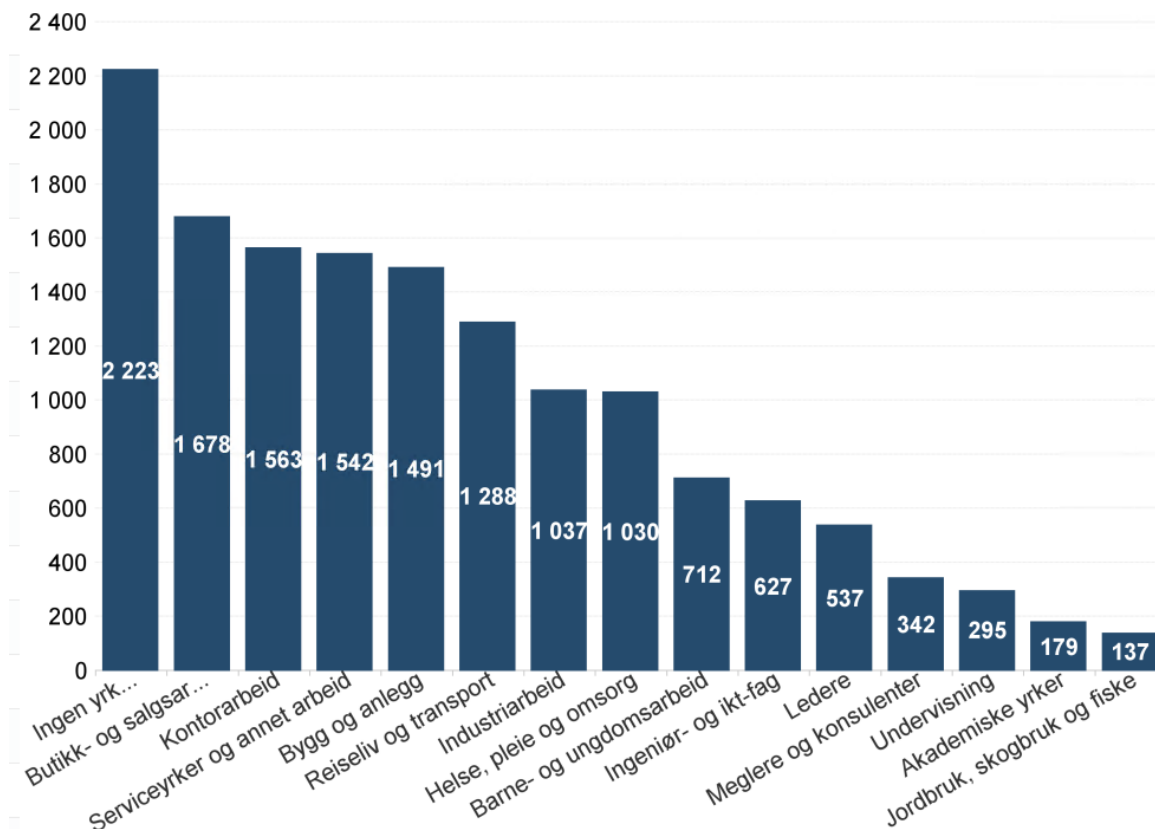


Flere nye ledige stillinger

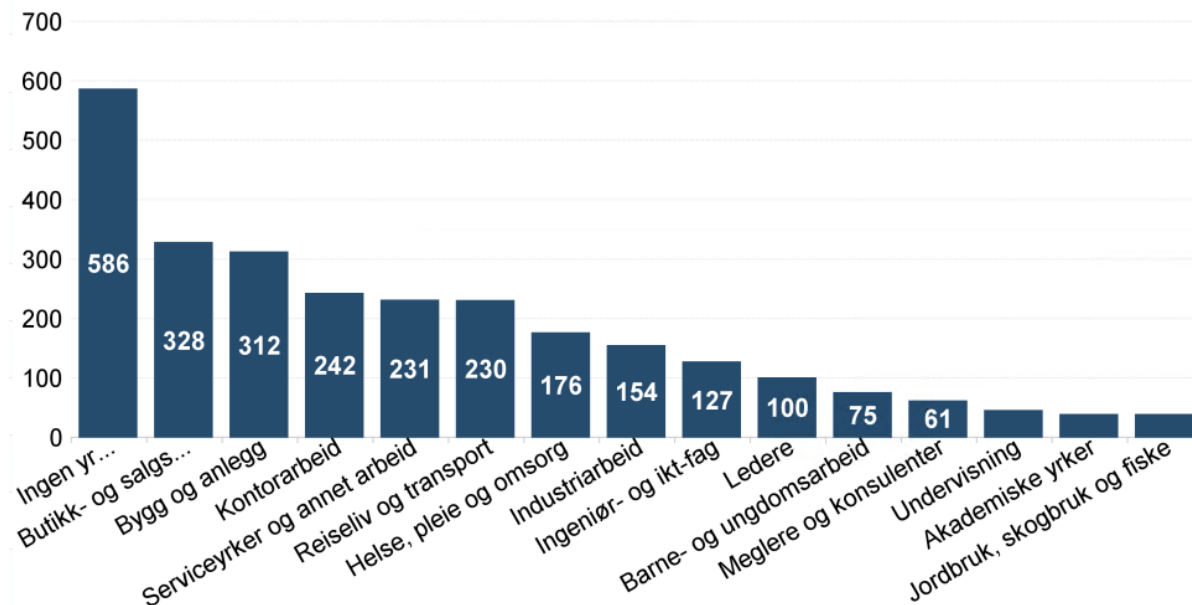
Det var 4 539 nye registrerte ledige stillinger i oktober. Det er 266 flere enn på samme tid i fjor.

Det er flest registrerte arbeidssøkere innen butikk- og salgsarbeid, kontorarbeid og serviceyrker.

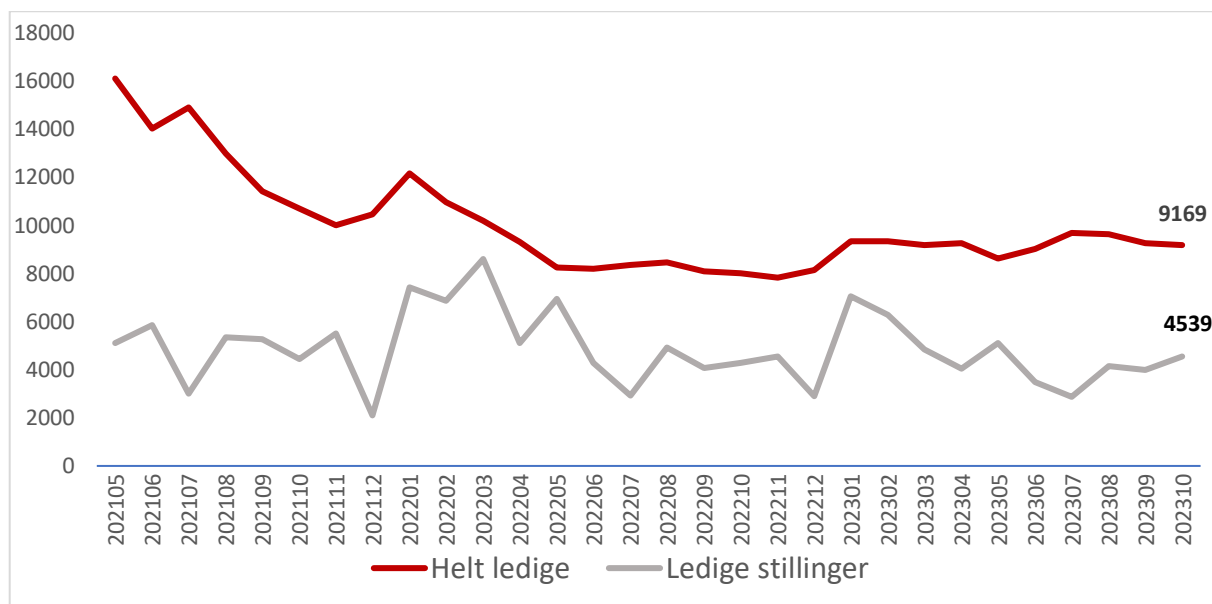
Totalt antall arbeidssøkere etter yrkesbakgrunn i Øst-Viken, oktober 2023



Nye helt ledige personer etter yrkesbakgrunn i Øst-Viken, oktober 2023



Antall helt ledige personer og nye ledige stillinger, per måned fra mai 2021 til oktober 2023, i Øst-Viken



Ledige stillinger registreres ved NAV-kontor, NAVs servicesenter i Mo i Rana og på nav.no. Vi tar forbehold om at det finnes ledige stillinger som ikke har blitt registrert hos NAV, og antallet ledige stillinger må derfor antas å være noe høyere enn det grafen viser.

Størst andel helt ledige i Sarpsborg og Ullensaker

Ullensaker og Sarpsborg har størst andeler helt ledige personer, med henholdsvis 3,1 og 2,9 prosent av arbeidsstyrken, etterfulgt av Fredrikstad med 2,7.

Lavest andeler helt ledige er det i Rakkestad med 1,1 prosent, etterfulgt av Hurdal og Hvaler med 1,3 prosent.

Kommuneoversikt, Øst-Viken, oktober 2023

	Arbeidssøkere	Helt ledige	Endring helt ledige fra samme måned i fjor	Helt ledige som andel av arbeidsstyrken	Andel arbeidssøkere	Andel under 30 år	Andel langtidsledige av alle ledige	Antall langtidsledige	Delvis ledige	Ledige jobber	Antall kvinner	Antall menn
3001 Halden	633	376	15	2,6	4,3	29,5	39,9	150	154	94	154	222
3002 Moss	991	601	11	2,4	4	33,1	33,4	201	247	339	223	378
3003 Sarpsborg	1 380	821	16	2,9	4,9	32,9	38,7	318	310	427	367	454
3004 Fredrikstad	1 874	1 102	50	2,7	4,6	26,7	33,4	368	402	378	487	615
3011 Hvaler	50	30	11	1,3	2,2	26,7	20	6	13	1	15	15
3012 Aremark	17	14	***	2,1	2,5	0,0	28,6	4	***	2	8	6
3013 Marker	52	32	-7	1,9	3	25,0	34,4	11	16	15	10	22
3014 Indre Østfold	839	486	-21	2,1	3,7	27,0	31,1	151	221	268	215	271
3015 Skiptvet	56	29	***	1,5	2,9	37,9	27,6	8	16	12	17	12
3016 Rakkestad	125	47	-51	1,1	2,9	42,6	19,1	9	36	28	20	27
3017 Råde	139	85	18	2,2	3,6	24,7	32,9	28	39	22	28	57
3018 Våler (Viken)	77	42	-7	1,4	2,5	11,9	31	13	28	14	22	20
3019 Vestby	275	158	***	1,6	2,8	26,6	20,3	32	76	130	71	87
3020 Nordre Follo	1 026	652	114	2	3,2	21,9	36	235	209	349	282	370
3021 Ås	395	255	55	2,2	3,5	26,3	31,8	81	76	142	103	152
3022 Frogn	243	146	15	1,7	2,9	18,5	30,8	45	54	61	60	86
3023 Nesodden	359	225	45	2,2	3,4	23,1	26,7	60	107	92	86	139
3026 Aurskog-Høland	322	193	33	2,1	3,5	24,9	31,1	60	86	115	86	107
3027 Rælingen	325	216	57	2	3,1	21,8	33,3	72	66	44	86	130
3028 Enebakk	202	132	19	2,2	3,4	19,7	41,7	55	45	66	67	65
3029 Lørenskog	921	643	87	2,6	3,7	28,5	36,7	236	183	497	282	361
3030 Lillestrøm	1 736	1 158	260	2,3	3,5	27,3	29,7	344	384	682	482	676
3031 Nittedal	327	209	14	1,5	2,4	19,6	31,1	65	80	105	91	118
3032 Gjerdrum	101	73	28	1,9	2,6	27,4	27,4	20	18	58	39	34
3033 Ullensaker	1 074	711	181	3,1	4,7	22,6	33,5	238	227	336	334	377
3034 Nes	377	254	84	2	3	20,9	24,8	63	89	94	107	147
3035 Eidsvoll	472	299	105	2,1	3,4	24,4	31,8	95	109	92	124	175
3036 Nannestad	256	161	23	1,9	3	26,1	23,6	38	49	57	67	94
3037 Hurdal	37	19	***	1,3	2,5	21,1	26,3	5	11	19	8	11
Øst-Viken	14 681	9 169	1 154	2,3	3,7	26,45	32,8	3 011	3 352	4 539	3 941	5 228

For mer informasjon, kontakt: kommunikasjonsrådgiver Anders M. Finslo, e-post: anders.monge.finslo@nav.no, telefon 917 58 996