



NAV ØST-VIKEN//PRESSEMELDING

PUBLISERT 28. APRIL 2022

Stabil arbeidsledighet i Øst-Viken i april

I april er det registrert 14 484 arbeidssøkere i Øst-Viken. Disse utgjør 3,6 prosent av arbeidsstyrken. Det er 0,1 prosentpoeng ned fra mars.

På landsbasis er det registrert 85 598 arbeidssøkere i april. Dette er en andel på 2,9 prosent av arbeidsstyrken, mot 3,0 prosent i mars. 53 199 av disse er helt ledige. Arbeidssøkere er summen av helt ledige, delvis ledige og arbeidssøkere på tiltak.

Svak økning i antall helt ledige

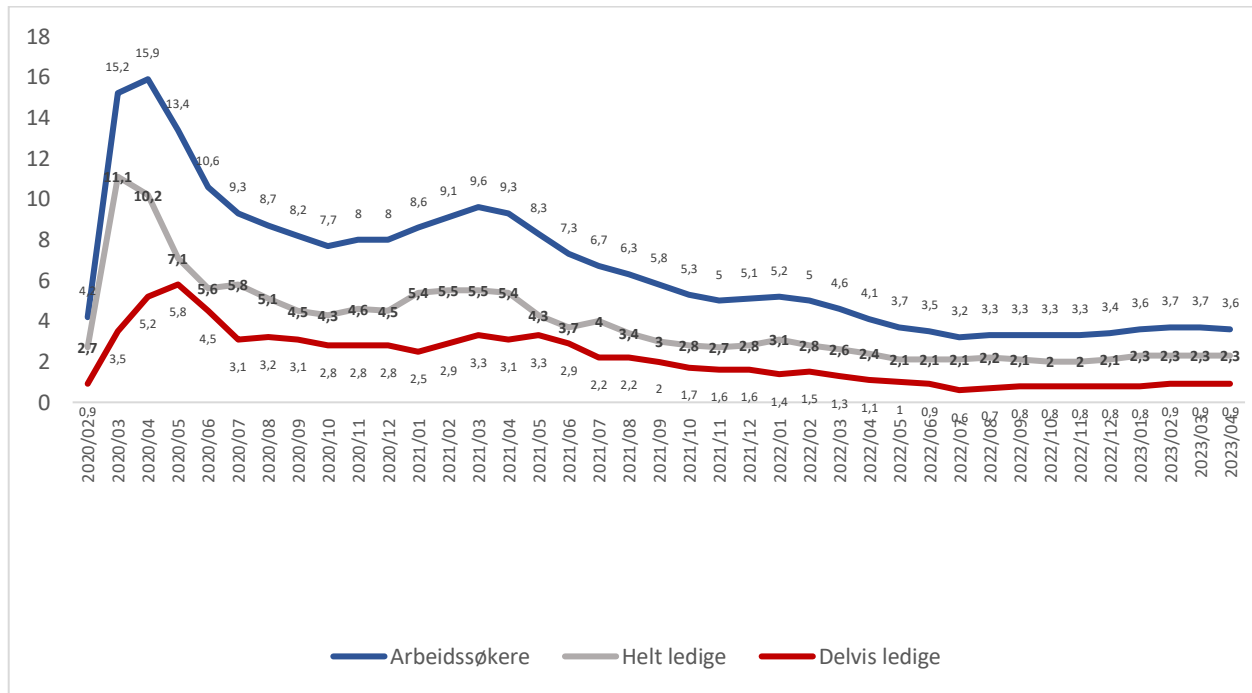
9 253 personer var helt ledige i april som utgjør en andel på 2,3 prosent av arbeidsstyrken. Det er det samme som i mars. Andelen delvis ledige i april er 0,8 prosent.

- Tallene for april viser at vi fortsatt har en lav ledighet i Øst-Viken. Det er flest nye arbeidssøkere innen butikk- og salgsarbeid. Det kommer fortsatt nye ledige personer fra bygg- og anleggsbransjen i regionen vår, men færre nå sammenlignet med tidligere, sier Steinar Hansen, direktør i NAV Øst-Viken.

29,6 prosent av de helt ledige er langtidsledige. Det vil si at de har vært ledige i over 26 uker. Det er 118 flere langtidsledige i april enn i mars.

Av alle som er helt ledige, er 26,5 prosent under 30 år. Det utgjør 2 455 personer, som er 52 færre personer enn i mars.

Andel arbeidssøkere i Øst-Viken, fra februar 2020 til og med april 2023.

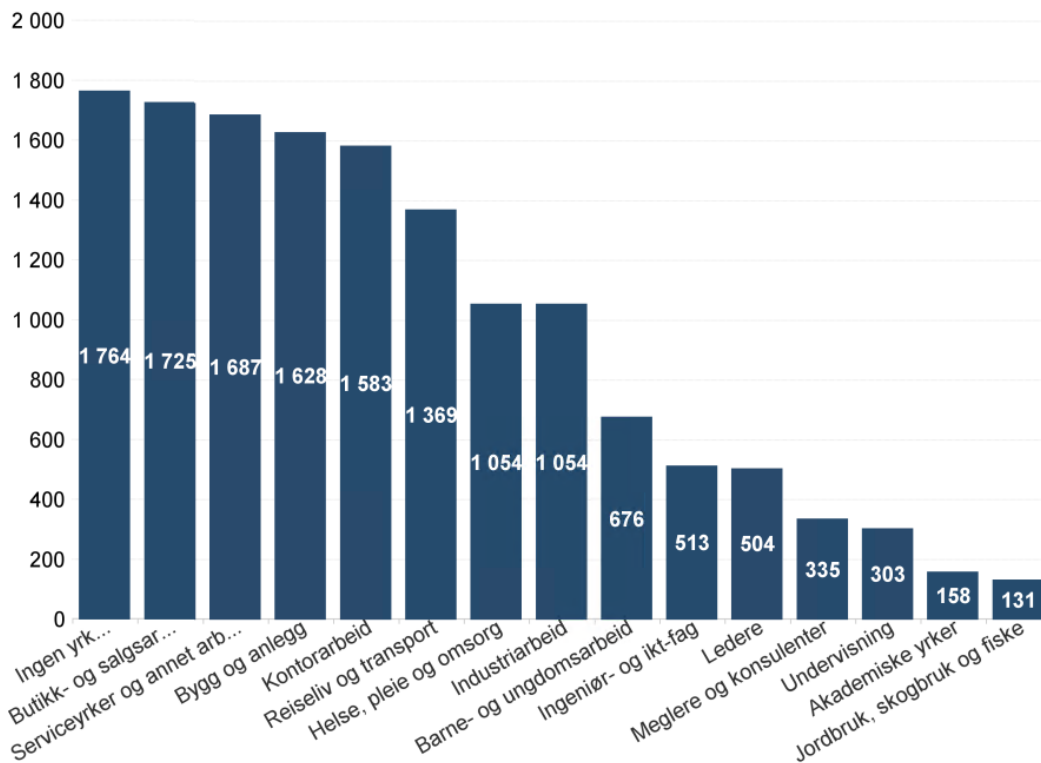


Flest ledige stillinger innen helseyrker

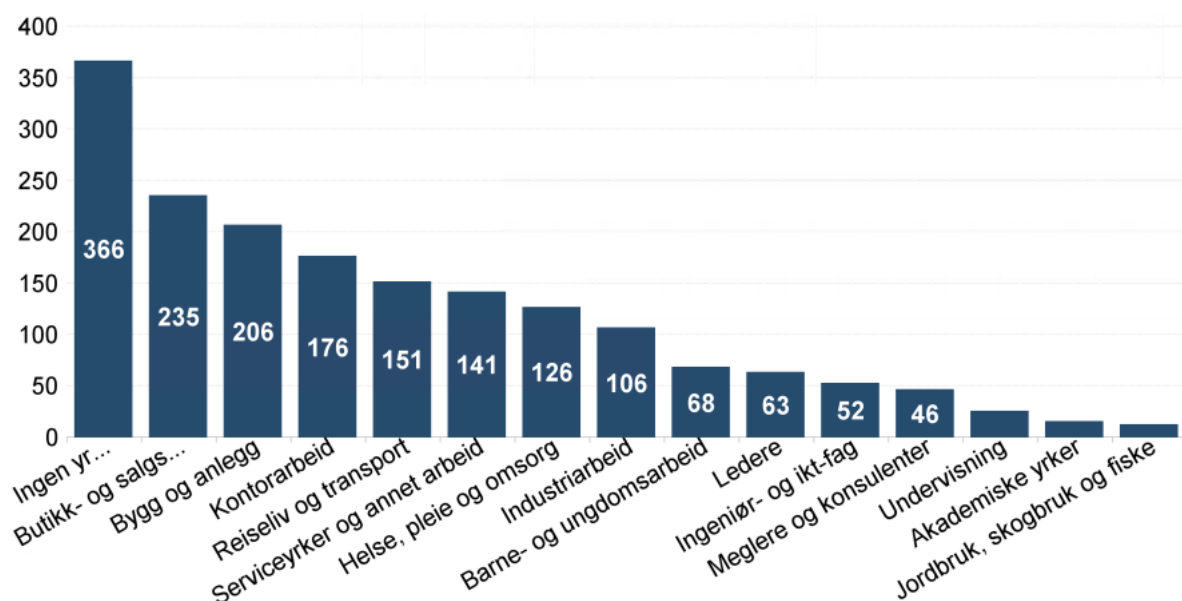
Det var 4 048 nye registrerte ledige stillinger i april. Det er 1 057 færre enn på samme tid i fjor. Flest nye ledige stillinger finnes innen helse, pleie og omsorg.

Det er flest arbeidssøkere innen butikk- og salgsarbeid, samt serviceyrker. Flest nye ledige personer i april kommer fra butikk- og salgsarbeid.

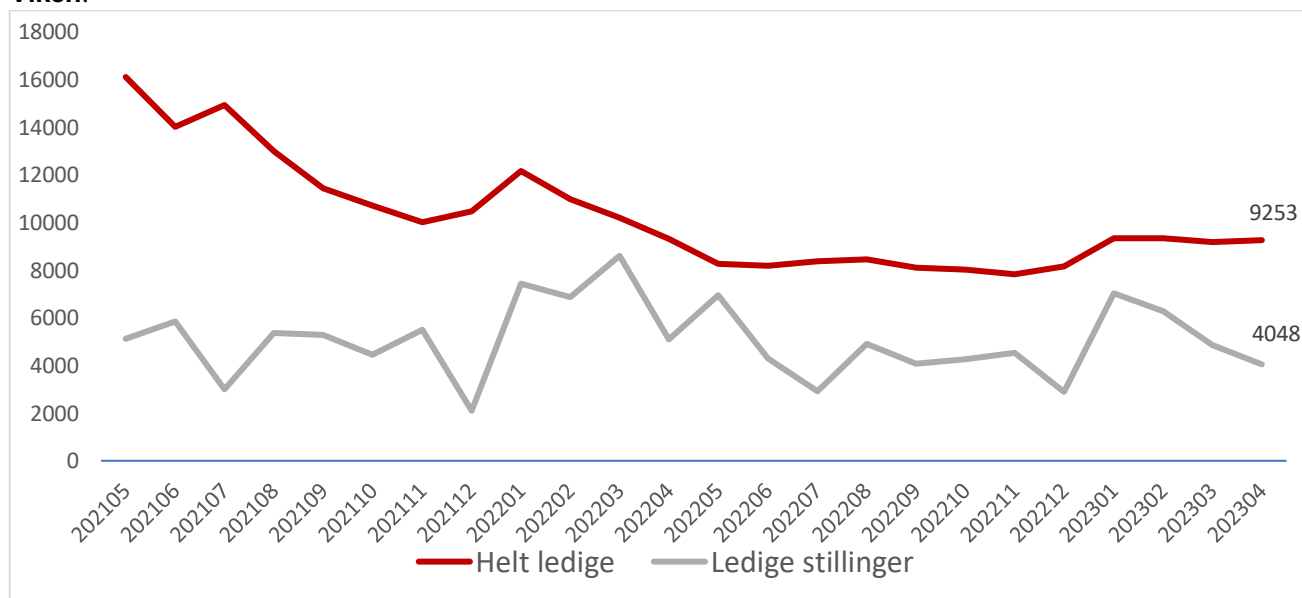
Totalt antall arbeidssøkere etter yrkesbakgrunn i Øst-Viken, april 2023.



Nye helt ledige personer etter yrkesbakgrunn i Øst-Viken, april 2023.



Antall helt ledige personer og nye ledige stillinger, per måned fra mai 2021 til april 2023, i Øst-Viken.



Ledige stillinger registreres ved NAV-kontor, NAVs servicesenter i Mo i Rana og på nav.no. Vi tar forbehold om at det finnes ledige stillinger som ikke har blitt registrert hos NAV, og antallet ledige stillinger må derfor antas å være noe høyere enn det grafen viser.

Størst andel helt ledige i Sarpsborg

Sarpsborg har den største andelen helt ledige personer, med 3,1 prosent av arbeidsstyrken. Det utgjør 872 personer, og er en nedgang på 14 personer fra forrige måned. Nest høyest er ledigheten i Ullensaker med 3,0 prosent, etterfulgt av Fredrikstad med 2,8.

Lavest andel helt ledige er det i Hvaler med 1,1 prosent helt ledige som andel av arbeidsstyrken. Deretter følger Skiptvet og Nittedal med 1,4 prosent helt ledige.

Kommuneoversikt, Øst-Viken, april 2023

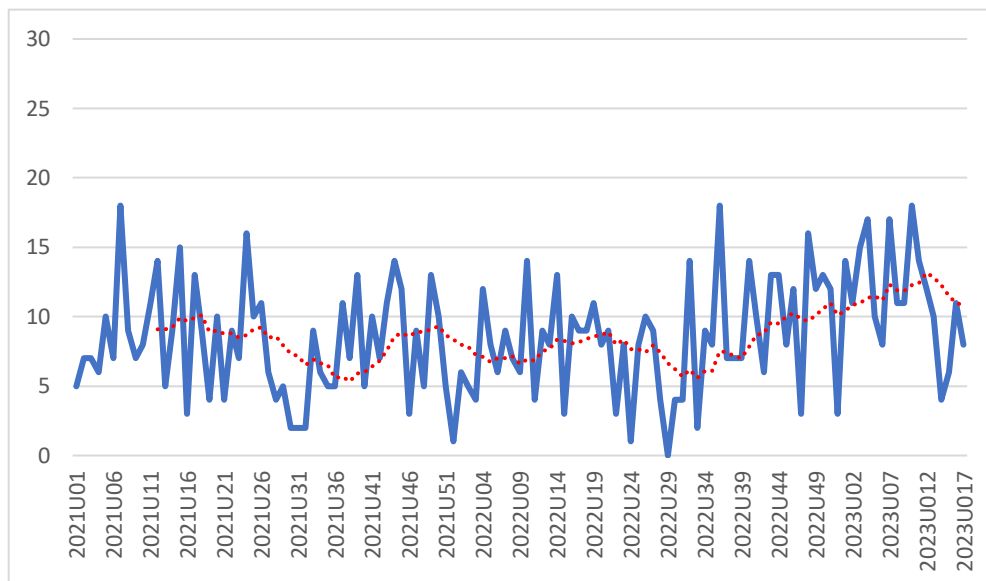
	Arbeidssøkere	Helt ledige	Endring helt ledige fra samme måned i fjor	Helt ledige som andel av arbeidsstyrken	Andel arbeidssøkere	Andel under 30 år	Andel langtidsledige av alle ledige	Antall langtidsledige	Delvis ledige	Ledige jobber	Antall kvinner	Antall menn
3001 Halden	633	374	-32	2,6	4,3	28,6	36,9	138	146	189	155	219
3002 Moss	982	641	***	2,6	3,9	30,1	31,2	200	221	305	247	394
3003 Sarpsborg	1 404	872	12	3,1	5	31,3	35,4	309	290	278	391	481
3004 Fredrikstad	1 923	1 156	21	2,8	4,7	27,9	29,8	345	413	346	517	639
3011 Hvaler	47	25	-5	1,1	2,1	20,0	***	0	14	72	14	11
3012 Aremark	19	13	6	1,9	2,8	0,0	69,2	9	4	6	6	7
3013 Marker	47	41	***	2,4	2,7	26,8	46,3	19	***	1	16	25
3014 Indre Østfold	862	531	-15	2,3	3,8	25,4	35,4	188	231	202	239	292
3015 Skiptvet	44	27	-7	1,4	2,3	25,9	29,6	8	11	8	11	16
3016 Rakkestad	169	101	-17	2,4	3,9	35,6	23,8	24	30	14	46	55
3017 Råde	123	87	15	2,2	3,2	28,7	28,7	25	22	41	29	58
3018 Våler (Viken)	78	48	-19	1,6	2,5	20,8	31,3	15	23	11	22	26
3019 Vestby	258	168	***	1,7	2,6	23,2	24,4	41	73	147	75	93
3020 Nordre Follo	994	626	***	1,9	3,1	23,3	30,7	192	225	284	258	368
3021 Ås	357	219	-6	1,9	3,1	29,2	32	70	85	122	84	135
3022 Frogner	266	158	31	1,9	3,2	18,4	30,4	48	57	75	71	87
3023 Nesodden	308	194	-9	1,9	2,9	23,7	26,3	51	79	60	83	111
3026 Aurskog-Høland	285	191	8	2,1	3,1	31,4	30,4	58	61	64	87	104
3027 Rælingen	359	237	40	2,2	3,4	25,3	18,6	44	75	55	85	152
3028 Enebakk	201	137	20	2,3	3,4	27,0	28,5	39	46	23	61	76
3029 Lørenskog	899	622	***	2,5	3,6	26,4	32,5	202	195	287	276	346
3030 Lillestrøm	1 674	1 118	45	2,3	3,4	26,1	26,1	292	389	487	426	692
3031 Nittedal	310	192	-32	1,4	2,3	19,8	31,8	61	82	69	79	113
3032 Gjerdrum	101	72	5	1,8	2,6	16,7	16,7	12	17	15	36	36
3033 Ullensaker	997	688	-75	3	4,4	23,7	29,7	204	180	660	335	353
3034 Nes	381	229	10	1,8	3	24,0	21,4	49	109	90	103	126
3035 Eidsvoll	431	275	-21	2	3,1	26,9	20,4	56	101	86	116	159
3036 Nannestad	285	180	-32	2,1	3,3	23,9	17,8	32	55	45	71	109
3037 Hurdal	47	31	***	2,1	3,2	19,4	29	9	13	12	14	17
Øst-Viken	14 484	9 253	-52	2,3	3,6	26,53	29,6	2 743	3 250	4 048	3 953	5 300

Kraftig økning i konkurser det siste året

Det er flere ulike forhold som påvirker ledigheten, blant annet utviklingen i antall og konkurser.

Samtidig er det åpnet 29 konkurser i Øst-Viken så langt i april, som er ned fra mars, men noe av nedgangen må kunne tilskrives påskeferien. Tendensen har vært en økning i konkurser fra sommeren 2022.

Antall åpnete konkurser, Øst-Viken, uke 1 2021 – uke 17 2023.



Kilde: SSB, Tabell 12972. Stiplet linje viser 12 ukers glidende gjennomsnitt.

For mer informasjon, kontakt kommunikasjonsrådgiver Anne Nøstdal Glemme –
e-post: anne.nostdal.glemme@nav.no, telefon 901 62 826 eller
kommunikasjonsrådgiver Ole Kristian Grønneng, e-post:
ole.kristian.gronneng@nav.no, telefon 944 97 901.