

PRESSEMELDING

Til: Redaksjoner i Møre og Romsdal
Fra: Nav Møre og Romsdal
Dato: 30. april 2026
Emne: Pressemelding om arbeidsmarkedet i april 2026

1,8 prosent er helt ledige i Møre og Romsdal

Arbeidsledigheten i Møre og Romsdal holder seg lav i april. 2 504 personer er helt ledige, noe som tilsvarer 1,8 prosent av arbeidsstyrken. Samtidig er 396 personer permittert, en andel på 0,3 prosent. Dette viser et arbeidsmarked med moderate ledighetstall og lav permittering.

Ved utgangen av april 2026 var 2 504 personer registrert som helt arbeidsledige i Nav i Møre og Romsdal, 1,8 prosent av arbeidsstyrken. Samlet for hele landet var arbeidsledigheten 2,1 prosent.

I Møre og Romsdal er det i tillegg er 1 084 registrert som delvis ledige og 560 arbeidssøkere på tiltak. Totalt var det dermed 4 148 registrerte arbeidssøkere i fylket i april, som utgjør 3 prosent. Blant disse er 396 permitterte, tilsvarende 0,3 prosent av arbeidsstyrken.

– Dette viser et arbeidsmarked som holder seg stabilt, selv om enkelte fortsatt har utfordringer med å få jobb, sier fylkesdirektør Stein Veland i Nav Møre og Romsdal.

Samtidig meldte arbeidsgivere i Møre og Romsdal inn 2 092 ledige stillinger i april. Behovet for arbeidskraft er størst innen helse, pleie og omsorg, undervisning, butikk- og salgsarbeid og ulike serviceyrker.

– Vi ser at det fortsatt er mange jobber å søke på i fylket, særlig innen tjenesteytende næringer, sier Veland.

Ledigheten varierer mellom kommunene i fylket. I april er andelen helt ledige høyest i Herøy, der 3,0 prosent av arbeidsstyrken er registrert som helt ledige, etterfulgt av Hareid med 2,6 prosent og Vanylven med 2,5 prosent. Aukra har den laveste andelen helt ledige med 0,8 prosent av arbeidsstyrken.

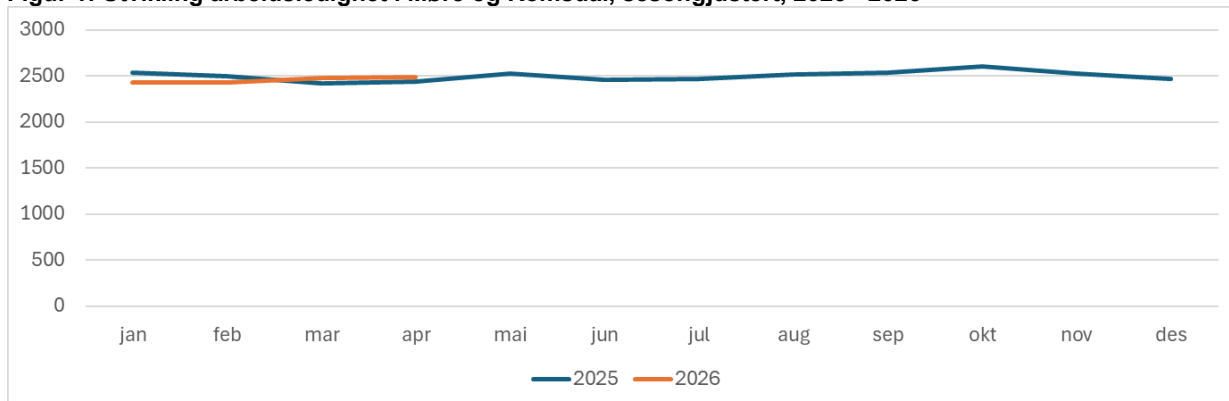
I de største bykommunene ligger ledigheten nær fylkesnivået, med 1,9 prosent helt ledige i Ålesund og 1,8 prosent i Molde og Kristiansund.

Liten økning i sesongjustert ledighet de siste månedene

Ledighetstallene svinger ofte gjennom året på grunn av vanlige sesongvariasjoner, der enkelte måneder naturlig har litt høyere eller lavere ledighet. Ved å bruke sesongjusterte tall kan vi se om endringene er større eller mindre enn det som er normalt for årstiden.

– De sesongjusterte tallene viser at ledigheten har vært ganske jevn gjennom hele 2025 og i de første fire månedene i 2026. Det er likevel en liten økning fra januar og februar til mars og april. Samlet sett viser de sesongjusterte tallene at arbeidsmarkedet i fylket er stabilt, med små endringer innenfor det som er normalt for årstiden, sier Stein Veland.

Figur 1: Utvikling arbeidsledighet i Møre og Romsdal, sesongjustert, 2025 - 2026



Brudd i statistikken

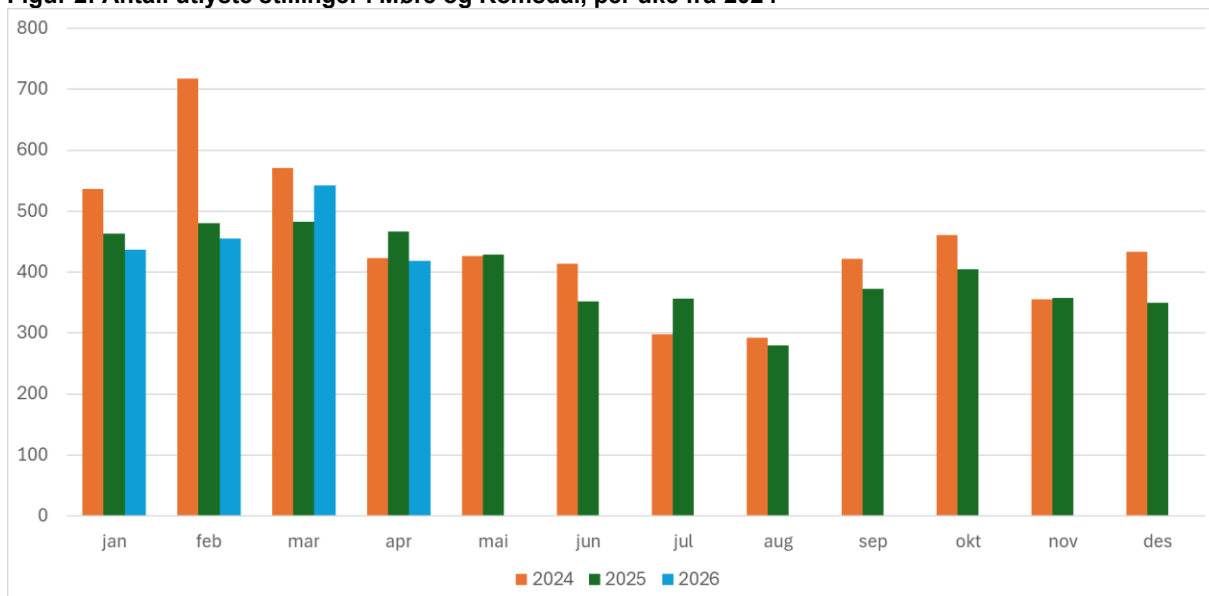
Nav jobber med å bytte ut gamle IT-systemer og fase inn nye. Dette har resultert i ulike brudd i arbeidsledighetsstatistikken det siste året. Sesongjusterte tall gir likevel et godt grunnlag for å se utvikling over tid. Se [Hovedtall om arbeidsmarkedet - nav.no](https://nav.no/hovedtall-om-arbeidsmarkedet) for mer informasjon om bruddene.

Utlyste stillinger

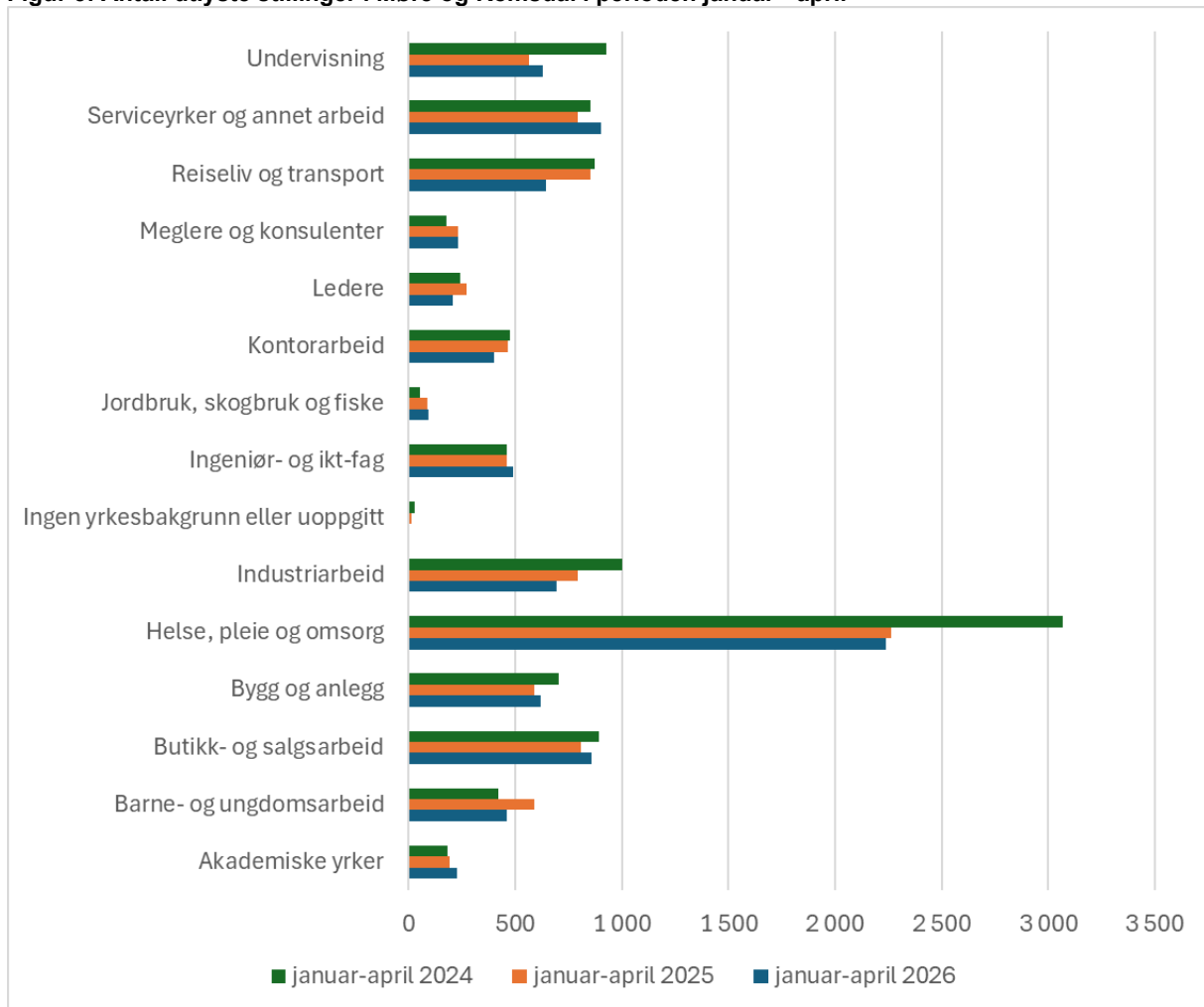
Det ble lyst ut omtrent like mange stillinger per uke i april 2026 som i april 2024, men litt færre enn i april 2025. Flest utlyste stillinger hittil i år er det innen helse, pleie og omsorg.

Nav ser på antall utlyste stillinger per uke fordi antall uker varierer mellom månedene, og en og samme måned kan ha forskjellig antall uker fra år til år.

Figur 2: Antall utlyste stillinger i Møre og Romsdal, per uke fra 2024



Figur 3: Antall utlyste stillinger i Møre og Romsdal i perioden januar - april



Tabell 1: Antall helt ledige og ledighetsprosent, april 2026

Område	Antall helt ledige april 2026	Prosent av arbeidsstyrken	Endring siste måned
I alt, hele landet	62 443	2,1 %	-2 928
Oslo	11 132	2,7 %	-388
Rogaland	5 403	2,0 %	-131
Møre og Romsdal	2 504	1,8 %	-129
Nordland	1 930	1,6 %	-156
Østfold	4 128	2,7 %	-265
Akershus	9 486	2,4 %	-256
Buskerud	3 071	2,2 %	-354
Innlandet	3 537	1,9 %	-78
Vestfold	2 955	2,3 %	-211
Telemark	2 046	2,4 %	-109
Agder	3 190	2,0 %	-273
Vestland	5 967	1,7 %	-381
Trøndelag	4 938	1,9 %	-256
Troms	1 236	1,3 %	28
Finnmark	891	2,2 %	28
Øvrige områder	14		3
Ukjent	15		0
Kommune	Antall helt ledige april 2026	Prosent av arbeidsstyrken	Endring siste måned
1505 Kristiansund	215	1,8 %	-31
1506 Molde	308	1,8 %	4
1508 Ålesund	624	1,9 %	-14
1511 Vanylven	37	2,5 %	1
1514 Sande	16	1,3 %	-5
1515 Herøy	137	3,0 %	-27
1516 Ulstein	76	1,7 %	4
1517 Hareid	66	2,6 %	1
1520 Ørsta	93	1,7 %	7
1525 Stranda	41	1,8 %	2
1528 Sykkylven	54	1,4 %	2
1531 Sula	80	1,6 %	-25
1532 Giske	46	1,0 %	-10
1535 Vestnes	56	1,5 %	-13
1539 Rauma	48	1,3 %	5
1547 Aukra	16	0,8 %	-6
1554 Averøy	52	1,7 %	6
1557 Gjemnes	25	1,8 %	-3
1560 Tingvoll	26	1,8 %	3
1563 Sunndal	82	2,3 %	8
1566 Surnadal	63	2,1 %	5
1573 Smøla	14	1,3 %	5
1576 Aure	24	1,4 %	2
1577 Volda	111	2,0 %	-25
1578 Fjord	14	1,1 %	-8
1579 Hustadvika	87	1,2 %	-16
1580 Haram	93	1,9 %	-1