



NAV ØST-VIKEN//PRESSEMELDING

PUBLISERT 02. JUNI 2023

Ledighetsnedgang i Øst-Viken i mai

I mai er det registrert 13 873 arbeidssøkere i Øst-Viken. Disse utgjør 3,5 prosent av arbeidsstyrken. Det er 0,1 prosentpoeng ned fra april.

På landsbasis er det registrert 81 040 arbeidssøkere i mai. Dette er en andel på 2,8 prosent av arbeidsstyrken, mot 2,9 prosent i april. 48 839 av disse er helt ledige. Arbeidssøkere er summen av helt ledige, delvis ledige og arbeidssøkere på tiltak.

Svak økning i antall helt ledige

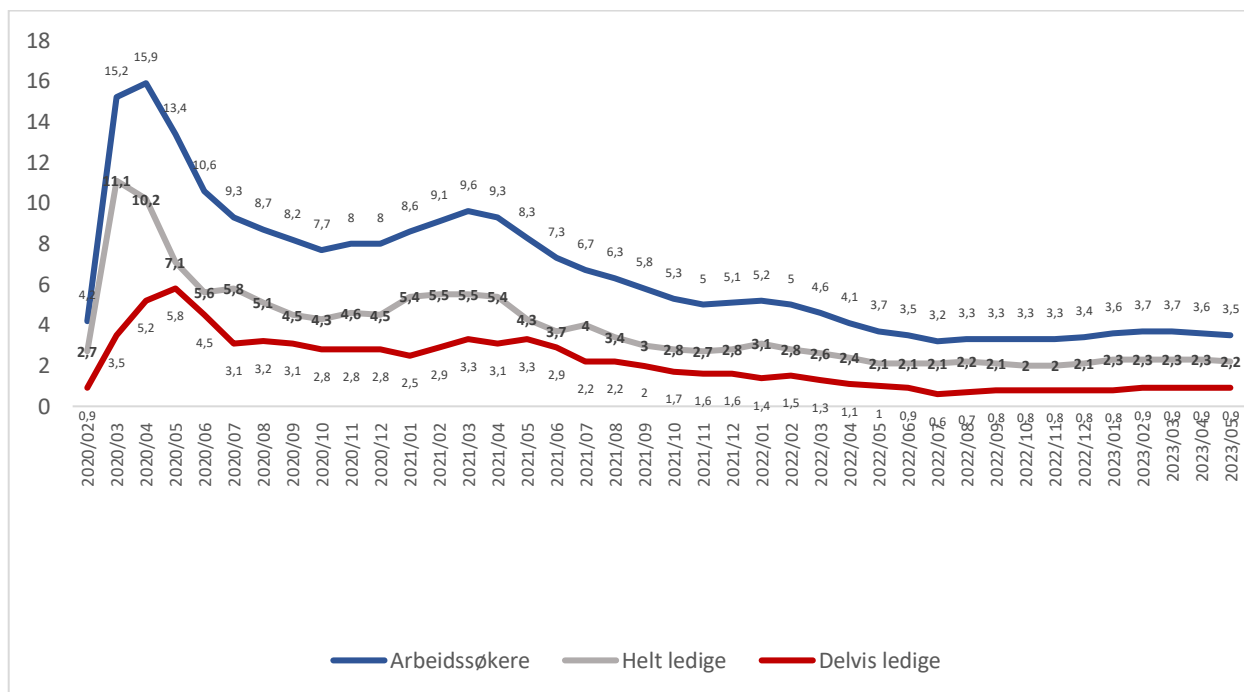
8 613 personer var helt ledige i mai som utgjør en andel på 2,2 prosent av arbeidsstyrken. Det er det samme som i april. Andelen delvis ledige i mai er 0,9 prosent.

- Ledigheten går noe ned i Øst-Viken i mai. Samtidig øker antallet nye ledige stillinger, og gjør forholdet mellom ledige personer og tilgjengelige stillinger smalere. Dette betyr at vi fortsatt har et stramt arbeidsmarked som legger til rette for at bedriftene kan og bør tenke inkluderende i sin rekruttering, sier Steinar Hansen, direktør i NAV Øst-Viken.

32,5 prosent av de helt ledige er langtidsledige. Det vil si at de har vært ledige i over 26 uker. Det er 55 flere langtidsledige i mai enn i april.

Av alle som er helt ledige, er 26 prosent under 30 år. Det utgjør 2 240 personer, som er 215 færre personer enn i april.

Andel arbeidssøkere i Øst-Viken, fra februar 2020 til og med mai 2023.

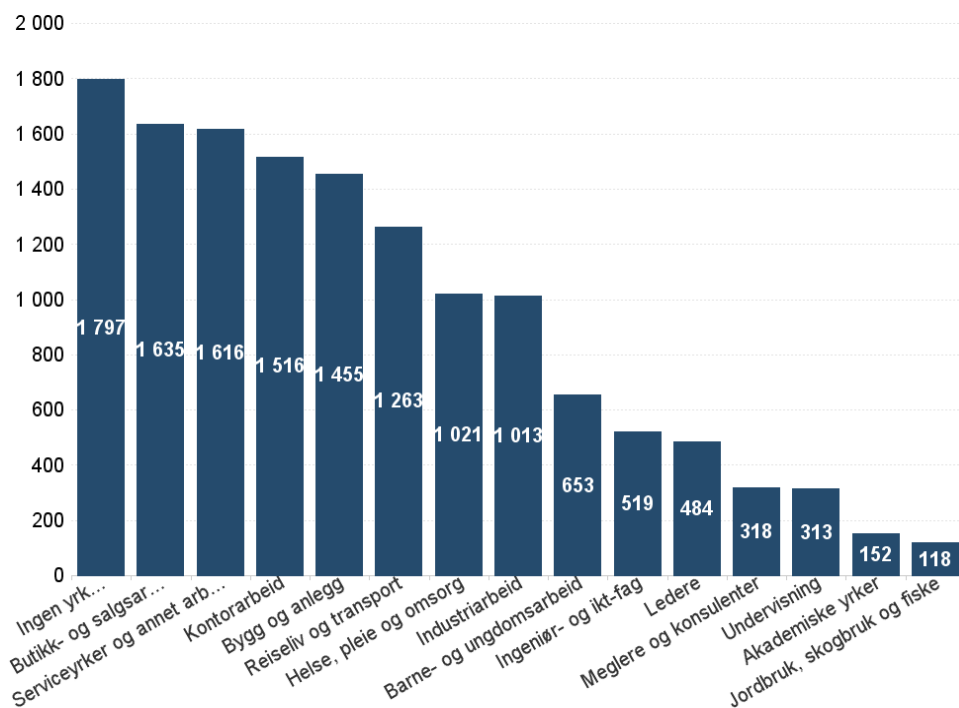


Flest ledige stillinger innen helseyrker

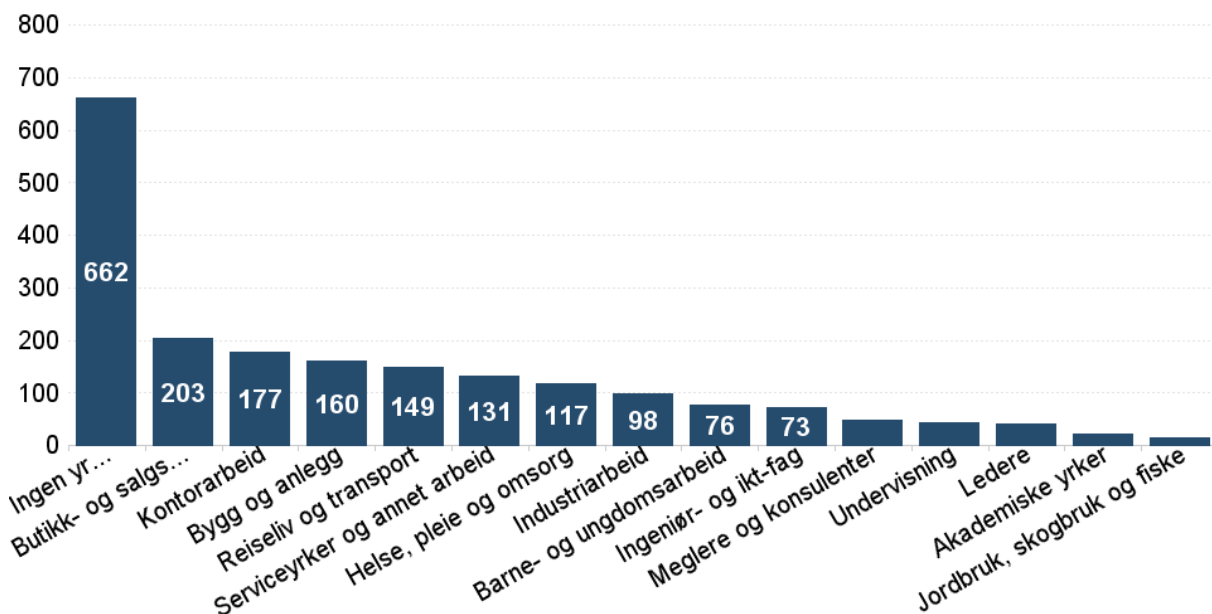
Det var 5 112 nye registrerte ledige stillinger i mai. Det er 1 823 færre enn på samme tid i fjor. Flest nye ledige stillinger finnes innen helse, pleie og omsorg.

Det er flest arbeidssøkere innen butikk- og salgsarbeid, samt serviceyrker. Flest nye ledige personer i mai kommer fra butikk- og salgsarbeid.

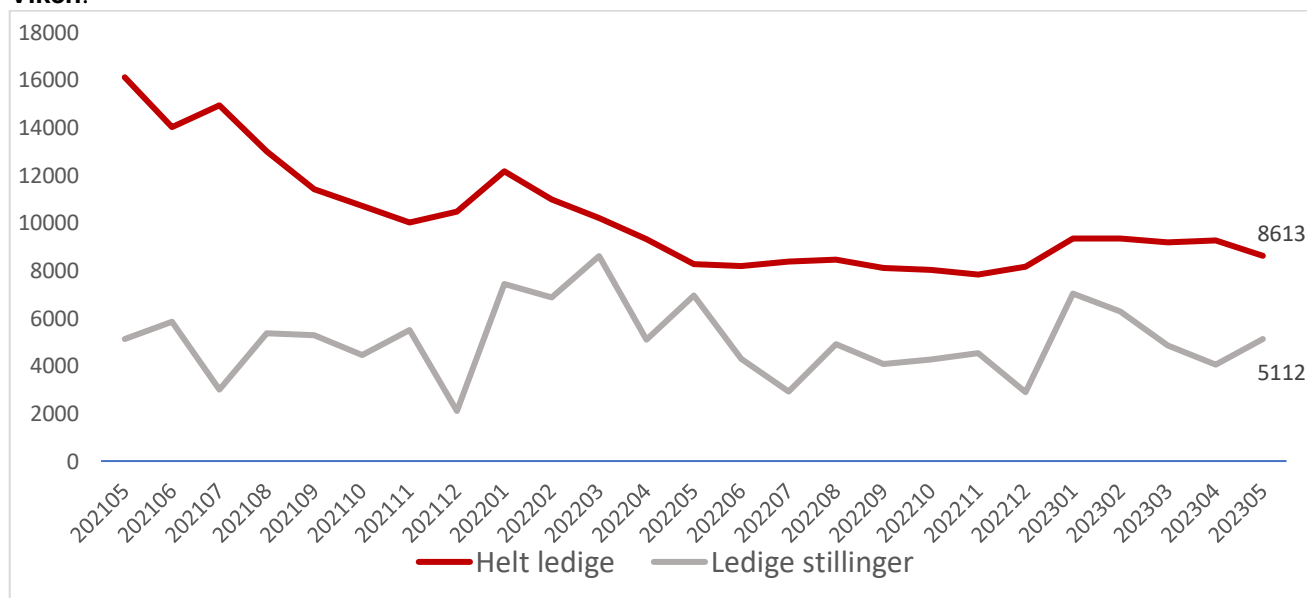
Totalt antall arbeidssøkere etter yrkesbakgrunn i Øst-Viken, mai 2023.



Nye helt ledige personer etter yrkesbakgrunn i Øst-Viken, mai 2023.



Antall helt ledige personer og nye ledige stillinger, per måned fra mai 2021 til mai 2023, i Øst-Viken.



Ledige stillinger registreres ved NAV-kontor, NAVs servicesenter i Mo i Rana og på nav.no. Vi tar forbehold om at det finnes ledige stillinger som ikke har blitt registrert hos NAV, og antallet ledige stillinger må derfor antas å være noe høyere enn det grafen viser.

Størst andel helt ledige i Sarpsborg

Sarpsborg har den største andelen helt ledige personer, med 2,8 prosent av arbeidsstyrken. Det utgjør 786 personer, og er en nedgang på 86 personer fra forrige måned. Nest høyest er ledigheten i Ullensaker med 2,7 prosent, etterfulgt av Fredrikstad med 2,6.

Lavest andel helt ledige er det i Hvaler med 1,0 prosent helt ledige som andel av arbeidsstyrken. Deretter følger Skiptvet og Nittedal med 1,3 prosent helt ledige.

Kommuneoversikt, Øst-Viken, mai 2023

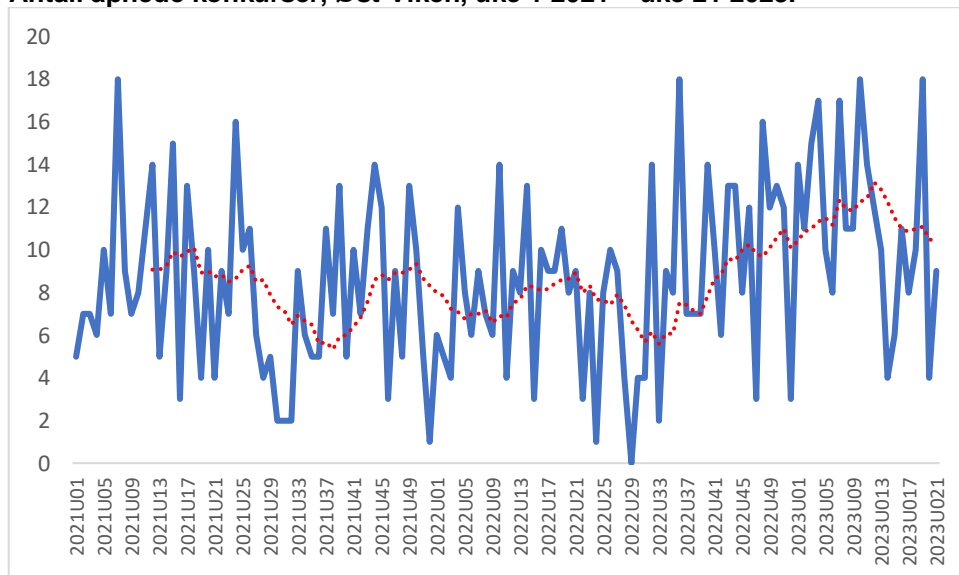
			Endring	Helt ledige som andel av arbeidsstyrken	Andel arbeidssøkere	Andel under 30 år	Andel langtidsledige av alle ledige	Antall langtidsledige	Delvis ledige	Ledige jobber	Antall kvinner	Antall menn
	Arbeidssøkere	Helt ledige	helt ledige fra samme måned i fjor									
3001 Halden	615	364	-10	2,5	4,2	28,6	39,3	143	154	123	153	211
3002 Moss	977	622	59	2,5	3,9	29,3	33,8	210	238	334	241	381
3003 Sarpsborg	1 331	786	-17	2,8	4,7	31,6	39,7	312	314	562	361	425
3004 Fredrikstad	1 823	1 069	***	2,6	4,4	26,5	32,5	347	436	505	486	583
3011 Hvaler	47	23	***	1	2,1	26,1	***	0	16	27	14	9
3012 Aremark	19	12	6	1,8	2,8	0,0	58,3	7	5	5	6	6
3013 Marker	41	29	***	1,7	2,4	24,1	58,6	17	10	2	11	18
3014 Indre Østfold	817	492	10	2,1	3,6	27,2	36,4	179	227	235	200	292
3015 Skiptvet	39	26	***	1,3	2	23,1	30,8	8	7	11	17	9
3016 Rakkestad	154	79	-26	1,8	3,6	31,6	31,6	25	38	43	35	44
3017 Råde	106	58	***	1,5	2,7	24,1	46,6	27	33	28	17	41
3018 Våler (Viken)	79	45	-8	1,5	2,6	17,8	35,6	16	25	14	22	23
3019 Vestby	252	163	30	1,7	2,6	25,8	25,8	42	71	156	70	93
3020 Nordre Follo	975	605	41	1,9	3	19,7	32,1	194	242	398	265	340
3021 Ås	344	214	***	1,9	3	32,2	32,2	69	81	165	89	125
3022 Frogn	264	148	31	1,8	3,2	18,2	33,1	49	65	116	69	79
3023 Nesodden	299	168	-11	1,6	2,9	23,2	33,3	56	89	122	65	103
3026 Aurskog-Høland	277	171	16	1,9	3	28,1	35,1	60	73	89	83	88
3027 Rælingen	346	215	33	2	3,3	25,6	21,4	46	89	41	71	144
3028 Enebakk	186	131	11	2,2	3,1	22,9	32,1	42	40	53	55	76
3029 Lørenskog	897	618	52	2,5	3,6	27,8	35,6	220	207	427	285	333
3030 Lillestrøm	1 594	1 033	82	2,1	3,2	24,8	26,7	276	417	659	411	622
3031 Nittedal	283	176	-20	1,3	2,1	15,9	39,8	70	77	127	79	97
3032 Gjerdrum	100	69	16	1,7	2,5	18,8	23,2	16	21	37	32	37
3033 Ullensaker	939	626	15	2,7	4,1	24,4	33,4	209	194	515	317	309
3034 Nes	360	223	39	1,8	2,9	21,5	23,8	53	105	109	105	118
3035 Eidsvoll	422	262	19	1,9	3	28,2	24	63	108	143	115	147
3036 Nannestad	248	166	10	1,9	2,9	25,9	19,3	32	42	50	70	96
3037 Hurdal	39	20	***	1,4	2,7	25,0	40	8	16	16	9	11
Øst-Viken	13 873	8 613	361	2,2	3,5	26,01	32,5	2 798	3 440	5 112	3 753	4 860

Kraftig økning i konkurser det siste året

Det er flere ulike forhold som påvirker ledigheten, blant annet utviklingen i antall konkurser.

Det er åpnet 41 konkurser i Øst-Viken så langt i mai, som er noe opp fra april. Tendensen har vært en økning i konkurser fra sommeren 2022.

Antall åpnete konkurser, Øst-Viken, uke 1 2021 – uke 21 2023.



Kilde: SSB, Tabell 12972. Stiplet linje viser 12 ukers glidende gjennomsnitt.

For mer informasjon, kontakt kommunikasjonsrådgiver Anne Nøstdal Glemme –
e-post: anne.nostdal.glemme@nav.no, telefon 901 62 826 eller
kommunikasjonsrådgiver Ole Kristian Grønneng, e-post:
ole.kristian.gronneng@nav.no, telefon 944 97 901.