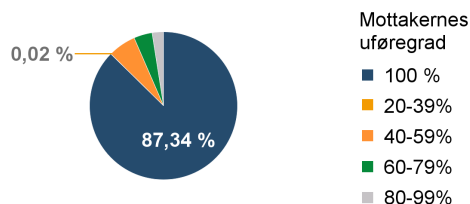


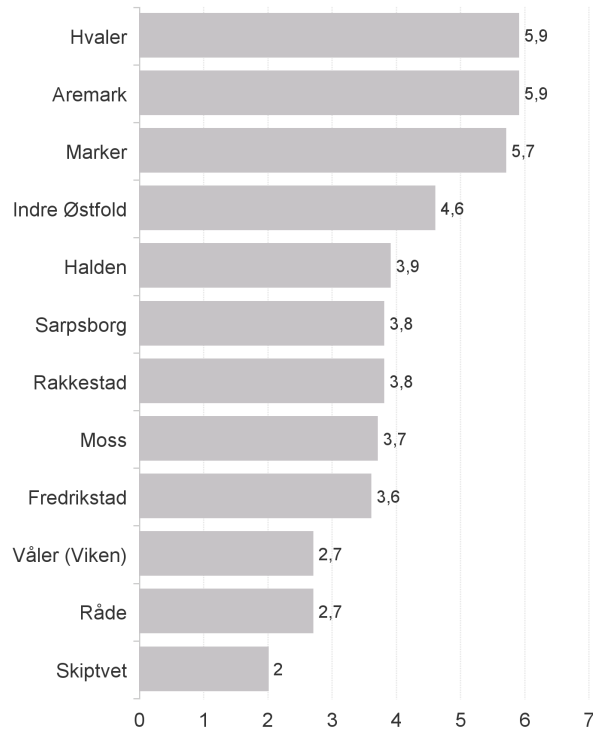
Hovedtall om mottakere av uføretrygd for Østfold

Per 31. desember 2023

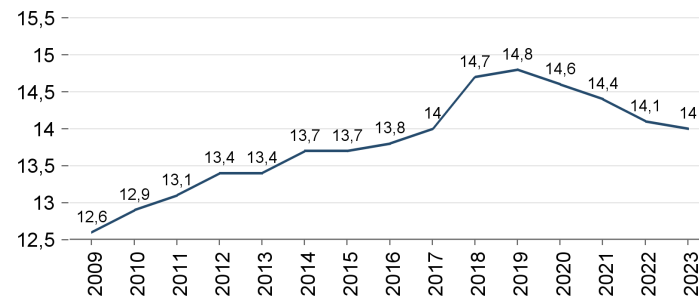
Mottakere av uføretrygd etter uføregrad. Andel av alle



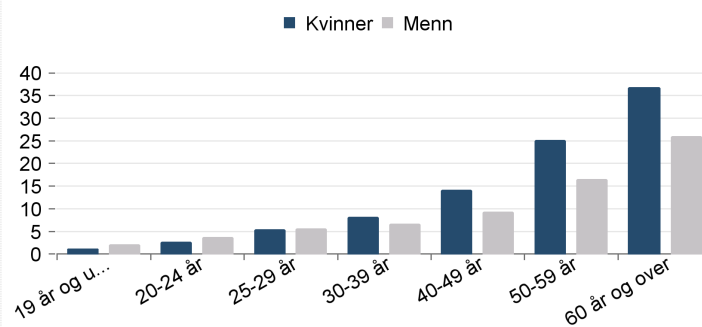
Prosent mottakere av uføretrygd under 30 år



Prosent mottakere av uføretrygd, 18-67 år. Tidsserie



Andel mottakere av uføretrygd fordelt på kjønn og alder (18-67 år)



Fakta om mottakerne av uføretrygd

Antall mottakere av uføretrygd var 27 131 personer per 31. desember. Det tilsvarer 14 prosent av befolkningen mellom 18 og 67 år i Østfold

Antall mottakere av uføretrygd har redusert med -76 sammenlignet med samme periode i fjor. Det er en endring på -0,3%.

I 4. kvartal ble det 411 nye mottakere av uføretrygd, og 463 som ikke lenger mottar uføretrygd

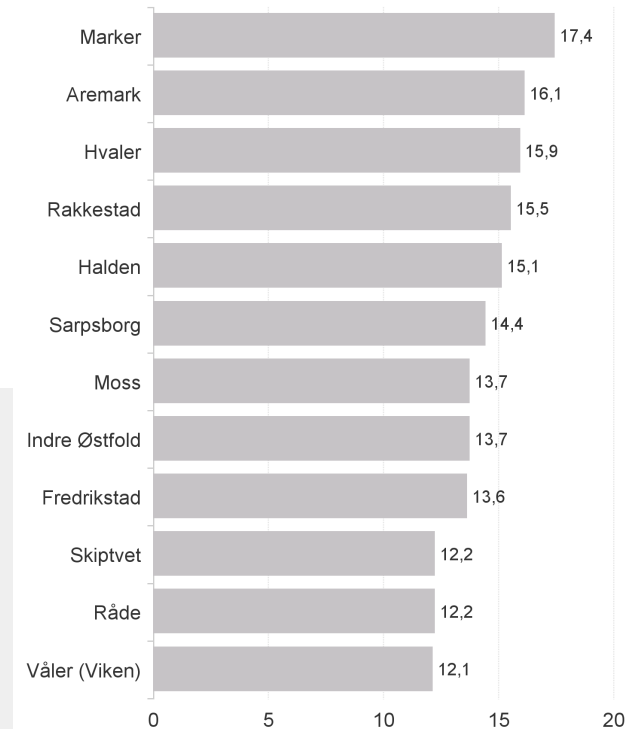
Det var 15 696 uføretrygdde kvinner og 11 435 uføretrygdde menn i Østfold

Det var 1 596 personer under 30 år som mottok uføretrygd. Det betyr at det er 3,8 prosent uføretrygdde under 30 år

Om statistikken

Statistikken omfatter personer i alderen 18-66 år som mottar uføretrygd den aktuelle måneden. Når vi beregner andel av befolkningen teller vi 11/12 av 18-åringene og 1/12 av 67-åringene. Dette skyldes at en person ikke kan bli uføretrygd før måneden etter fylte 18 år, og blir alderspensjonist senest måneden etter fylte 67 år. Antall færre enn fire vises som 0 i denne oversikten av hensyn til personvern. Mer om statistikken finner du på nav.no ved å følge lenkene under relatert informasjon på siden 'Uføretrygd'.

Andel mottakere av uføretrygd av befolkningen (18-67 år)



Hovedtall om mottakere av uføretrygd for Østfold

Kommune	Antall uføretrygdede		Andel av befolkningen mellom 18-67 år		Antall uføretrygdede under 30 år		Andel uføretrygdede under 30 år		Kjønn			
	2023	2022	2023	2022	2023	2022	2023	2022	Kvinner	Andel kvinner	Menn	Andel menn
3101 Halden	2 976	3 008	15,1	15,3	171	159	3,9	3,6	1 745	18,27	1 231	12,1
3103 Moss	4 434	4 423	13,7	13,9	251	260	3,7	3,8	2 621	16,43	1 813	11,0
3105 Sarpsborg	5 357	5 347	14,4	14,5	315	315	3,8	3,8	3 030	16,57	2 327	12,3
3107 Fredrikstad	7 255	7 285	13,6	13,8	427	454	3,6	3,8	4 162	15,77	3 093	11,5
3110 Hvaler	438	457	15,9	16,4	25	29	5,9	6,5	246	17,79	192	14,1
3112 Råde	584	578	12,2	11,2	27	26	2,7	2,4	364	15,69	220	8,9
3114 Våler (Viken)	461	459	12,1	12,3	18	22	2,7	3,4	289	15,64	172	8,8
3116 Skiptvet	293	312	12,2	13,1	10	14	2	2,8	167	14,43	126	10,2
3118 Indre Østfold	4 019	3 986	13,7	13,8	276	266	4,6	4,4	2 344	16,52	1 675	11,1
3120 Rakkestad	807	838	15,5	16,1	42	44	3,8	4	470	18,75	337	12,5
3122 Marker	376	383	17,4	17,8	24	27	5,7	6,3	189	18,16	187	16,8
3124 Aremark	131	131	16,1	16,2	10	9	5,9	5,3	69	17,32	62	14,9
Østfold	27 131	27 207	14	14,1	1 596	1 625	3,8	3,8	15 696	16,5	11 435	11,6

Prosent mottakere av uføretrygd, 18-67 år. Tidsserie

