

Til: Redaksjoner i Møre og Romsdal
Fra: NAV Møre og Romsdal
Dato: 1. september 2023
Emne: PRESSEMELDING 9/2023

Færre nye ledige stillinger i Møre og Romsdal

Ved utgangen av august 2023 var 3 664 arbeidssøkere registrert som helt eller delvis ledige, eller som deltakere i et arbeidsmarkedstiltak i Møre og Romsdal. Dette utgjør 2,7 prosent av arbeidsstyrken.

1,7 prosent av arbeidsstyrken er helt ledige, det vil si 2 340 personer. I tillegg er 0,7 prosent, tilsvarende 971 personer, delvis ledige. Vi har også 353 personer på ulike arbeidsrettede tiltak, tilsvarende 0,3 prosent av arbeidsstyrken.

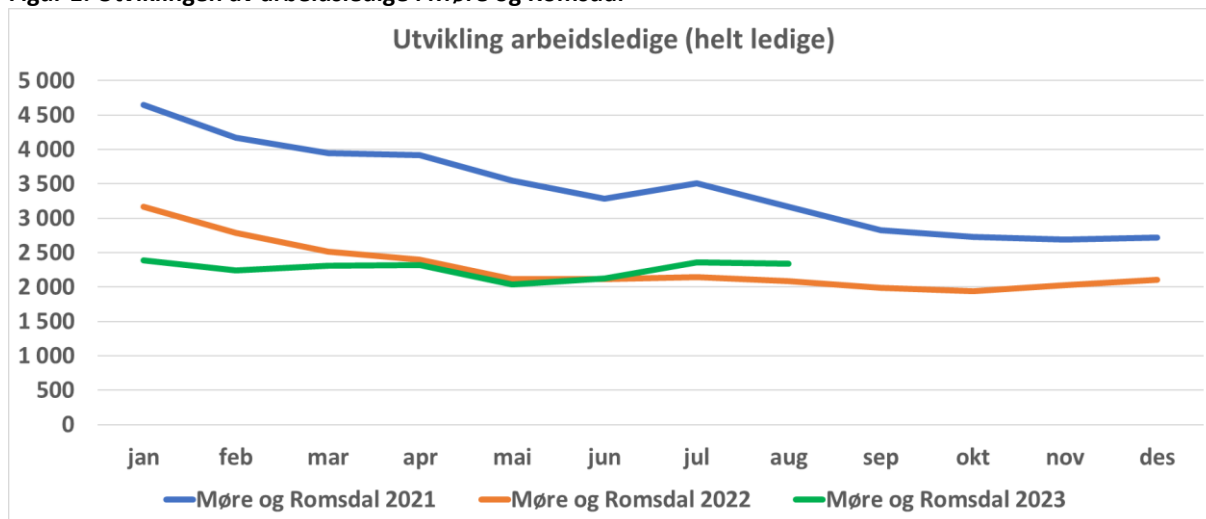
Færre nye ledige stillinger

Hittil i 2023 er det registrert 15 397 nye ledige stillinger i fylket. Dette er en nedgang sammenlignet med samme periode de to siste årene, med 19 179 nye stillinger i 2022 og 18 151 i 2021.

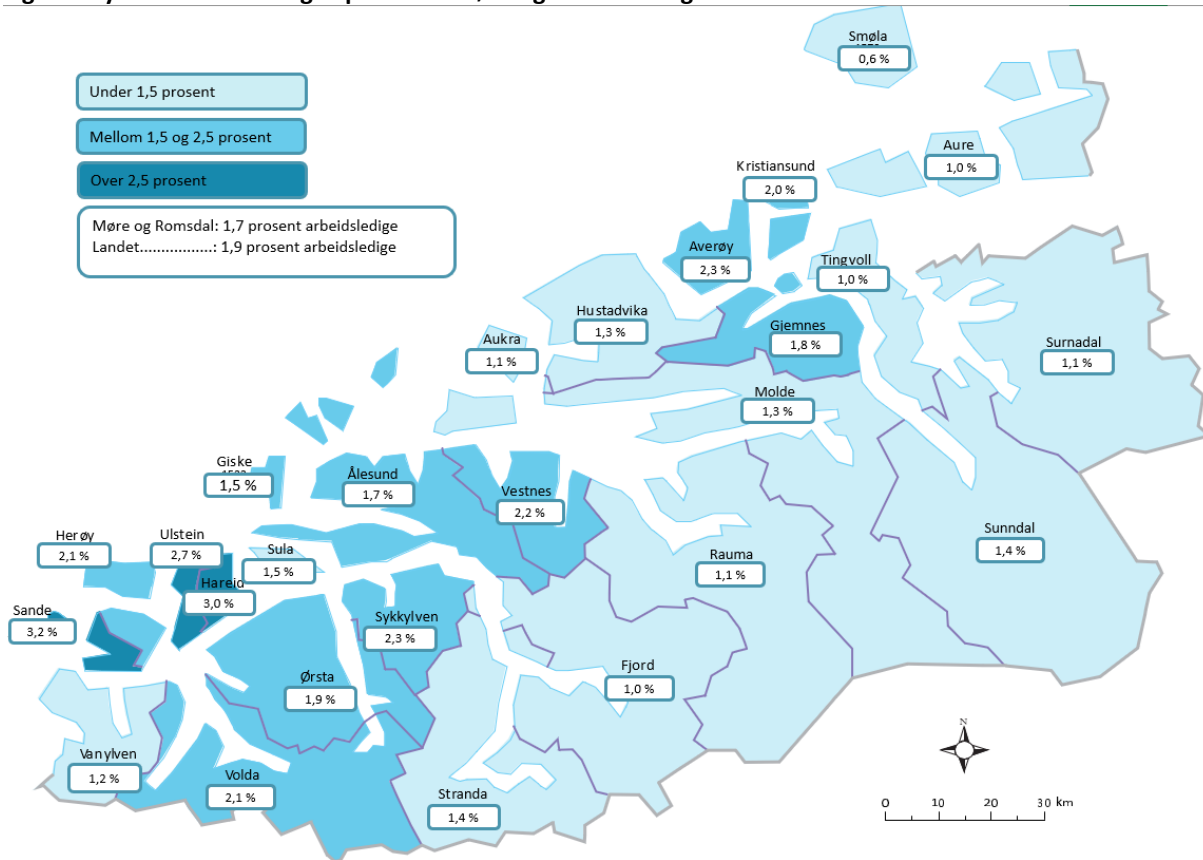
Antall nye stillinger i juli og august er imidlertid omtrent lik det det har vært de tre siste årene. I løpet av august i år ble det på arbeidsplassen.no registrert 1 503 nye ledige stillinger i Møre og Romsdal. Det tilsvarer 300 nye stillinger per uke.

Det er flest nye ledige stillinger i august innen helse, pleie og omsorg (353), industriarbeid (265), butikk- og salgsarbeid (147), samt reiseliv og transport (199).

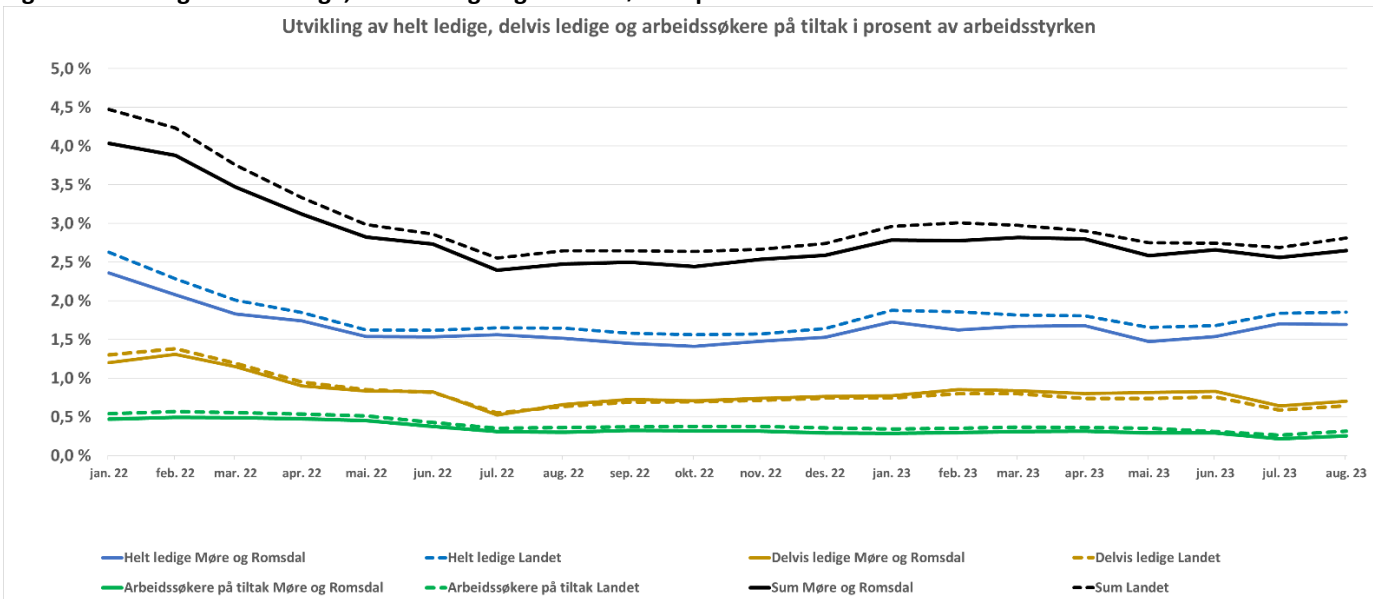
Figur 1: Utviklingen av arbeidsledige i Møre og Romsdal



Figur 2: Fylkeskart helt ledige i prosent - Møre og Romsdal august 2023



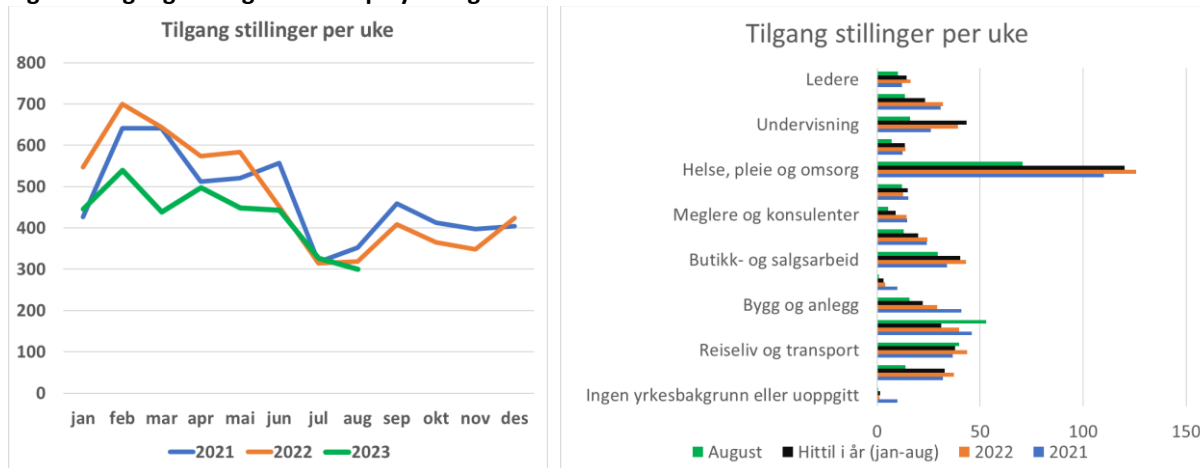
Figur 3: Utvikling av helt ledige, delvis ledige og arbeidssøkere på tiltak



Stillinger og yrker

Det er ulik lengde på periodene som danner tallgrunnet for antall stillinger for ulike måneder. I oversikten under vises derfor tilgang av stillinger per uke. Antall stillinger i 2023 er noe lavere enn på samme tid i 2021 og 2022.

Figur 4: Tilgang stillinger fordelt på yrke og måned



Tabell 1: Ledige og stillinger fordelt på yrker i august 2023

	Helt ledige	Delvis ledige	Tilgang stillinger august (5 uker)
Totalt i Møre og Romsdal	2 340	971	1 503
Ledere	65	42	50
Ingeniør- og ikt-fag	116	40	67
Undervisning	65	13	80
Akademiske yrker	25	12	35
Helse, pleie og omsorg	116	73	353
Barne- og ungdomsarbeid	114	73	61
Meglere og konsulenter	40	14	27
Kontorarbeid	129	64	64
Butikk- og salgsarbeid	185	81	147
Jordbruk, skogbruk og fiske	47	19	4
Bygg og anlegg	242	60	79
Industriarbeid	442	217	265
Reiseliv og transport	181	79	199
Serviceyrker og annet arbeid	206	120	69
Ingen yrkesbakgrunn eller uoppgitt	367	64	3

Tabell 2: Helt ledige i august 2023, kommuner, fylker og landet

Helt ledige	August 2022	Juli 2023	August 2023	Prosent av arbeidsstyrken juni 2023	Endring prosent siste år	Endring prosent siste måned
Landet	47 934	54 217	54 648	1,9 %	14 %	1 %
03 Oslo	8 131	9 871	9 704	2,4 %	19 %	-2 %
11 Rogaland	4 159	4 346	4 384	1,7 %	5 %	1 %
15 Møre og Romsdal	2 085	2 356	2 340	1,7 %	12 %	-1 %
18 Nordland	1 464	1 630	1 626	1,3 %	11 %	0 %
30 Viken	12 384	14 420	14 453	2,2 %	17 %	0 %
34 Innlandet	2 576	2 992	3 255	1,7 %	26 %	9 %
38 Vestfold og Telemark	4 305	4 607	4 743	2,2 %	10 %	3 %
42 Agder	2 501	2 975	2 999	1,9 %	20 %	1 %
46 Vestland	5 344	5 789	5 718	1,7 %	7 %	-1 %
50 Trøndelag	3 214	3 424	3 573	1,4 %	11 %	4 %
54 Troms og Finnmark	1 747	1 791	1 834	1,4 %	5 %	2 %
99 Øvrige områder	13	10	9		-31 %	-10 %
Ukjent	11	6	10		-9 %	67 %
Nordmøre	345	411	451	1,7 %	31 %	10 %
Romsdal	422	396	437	1,3 %	4 %	10 %
Sunnmøre	1 318	1 549	1 452	1,8 %	10 %	-6 %
1505 Kristiansund	194	216	240	2,0 %	24 %	11 %
1506 Molde	186	186	211	1,3 %	13 %	13 %
1507 Ålesund	598	633	603	1,7 %	1 %	-5 %
1511 Vanylven	15	20	17	1,2 %	13 %	-15 %
1514 Sande	41	52	39	3,2 %	-5 %	-25 %
1515 Herøy	117	139	96	2,1 %	-18 %	-31 %
1516 Ulstein	119	114	119	2,7 %	0 %	4 %
1517 Hareid	62	85	76	3,0 %	23 %	-11 %
1520 Ørsta	88	108	105	1,9 %	19 %	-3 %
1525 Stranda	14	34	34	1,4 %	143 %	0 %
1528 Sykkylven	37	109	94	2,3 %	154 %	-14 %
1531 Sula	73	75	74	1,5 %	1 %	-1 %
1532 Giske	57	68	69	1,5 %	21 %	1 %
1535 Vestnes	65	69	77	2,2 %	18 %	12 %
1539 Rauma	41	38	41	1,1 %	0 %	8 %
1547 Aukra	24	19	19	1,1 %	-21 %	0 %
1554 Averøy	51	64	69	2,3 %	35 %	8 %
1557 Gjemnes	14	17	25	1,8 %	79 %	47 %
1560 Tingvoll	8	12	14	1,0 %	75 %	17 %
1563 Sunndal	38	48	48	1,4 %	26 %	0 %
1566 Surnadal	19	25	32	1,1 %	68 %	28 %
1573 Smøla	7	12	7	0,6 %	0 %	-42 %
1576 Aure	14	17	16	1,0 %	14 %	-6 %
1577 Volda	84	95	113	2,1 %	35 %	19 %
1578 Fjord	13	17	13	1,0 %	0 %	-24 %
1579 Hustadvika	106	84	89	1,3 %	-16 %	6 %