

Antall helt arbeidsledige øker i Øst-Viken i juni

I juni er det registrert 13 926 arbeidssøkere i Øst-Viken. Disse utgjør 3,5 prosent av arbeidsstyrken. Det er samme andel som mai.

På landsbasis er det registrert 80 924 arbeidssøkere i juni. Dette er en andel på 2,8 prosent av arbeidsstyrken. 49 570 av disse er helt ledige. Arbeidssøkere er summen av helt ledige, delvis ledige og arbeidssøkere på tiltak.

Økning i antall helt ledige

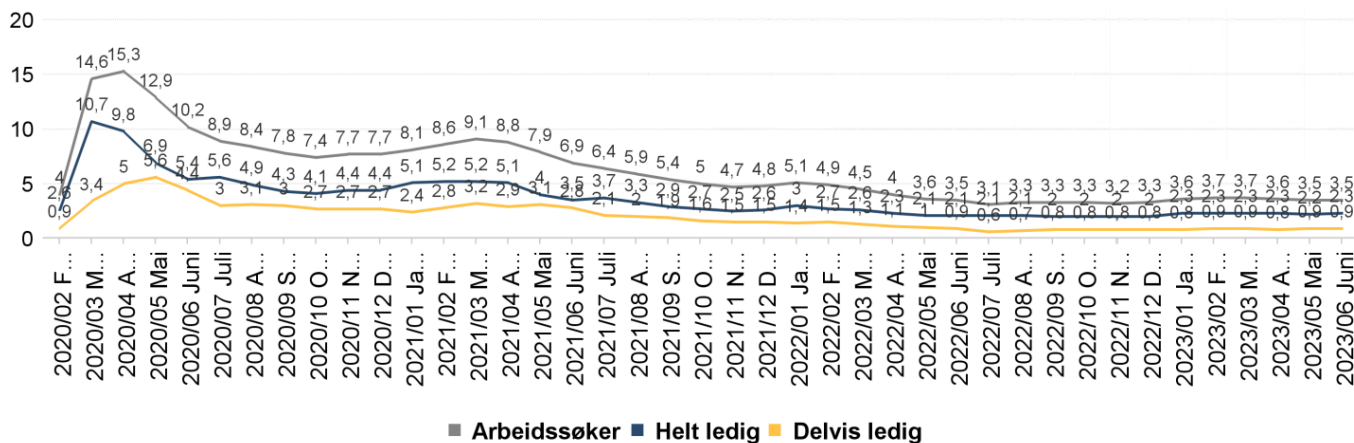
9 013 personer var helt ledige i juni som utgjør en andel på 2,3 prosent av arbeidsstyrken. Det er en liten økning fra mai. Andelen delvis ledige i juni er prosent.

- Antall arbeidssøkere holder seg stabilt i Øst-Viken i juni, selv om antall helt ledige øker. NAVs siste prognose beskriver en økning i ledigheten framover. Samtidig må vi forvente et fortsatt stramt arbeidsmarked der det er viktig å jobbe videre med inkludering og kvalifisering av dem som står utenfor arbeidslivet, sier Lise Westly, avdelingsdirektør i NAV Øst-Viken.

31,7 prosent av de helt ledige er langtidsledige. Det vil si at de har vært ledige i over 26 uker. Andelen er noe lavere i juni enn i mai.

Av alle som er helt ledige, er 26,2 prosent under 30 år. Det utgjør 2 364 personer, som er 124 flere personer enn i mai.

Andel arbeidssøkere i Øst-Viken, fra februar 2020 til og med juni 2023.



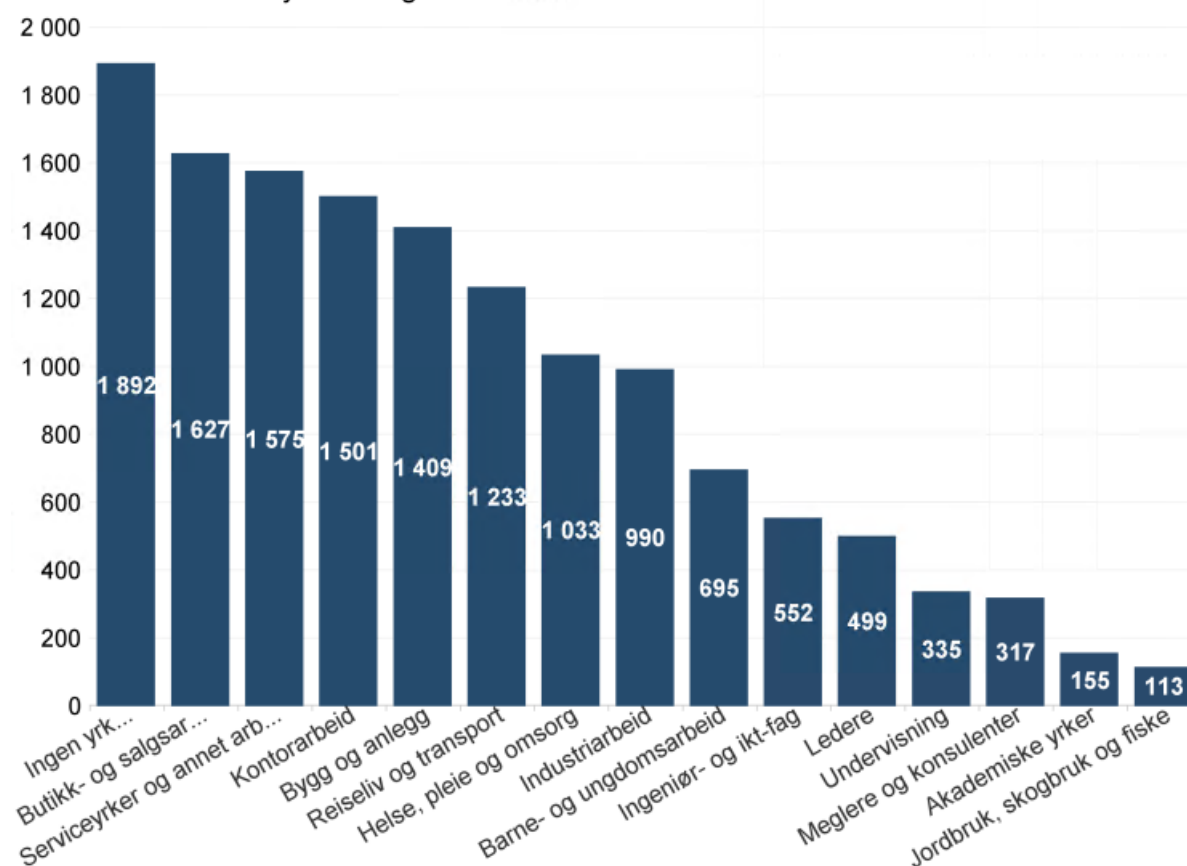
Flest ledige stillinger innen helseyrker

Det var 3 488 nye registrerte ledige stillinger i juni. Det er 793 færre enn på samme tid i fjor.

Det er flest arbeidssøkere innen butikk- og salgsarbeid, samt serviceyrker. Flest nye ledige personer i juni kommer fra butikk- og salgsarbeid, kontorarbeid og bygg og anlegg.

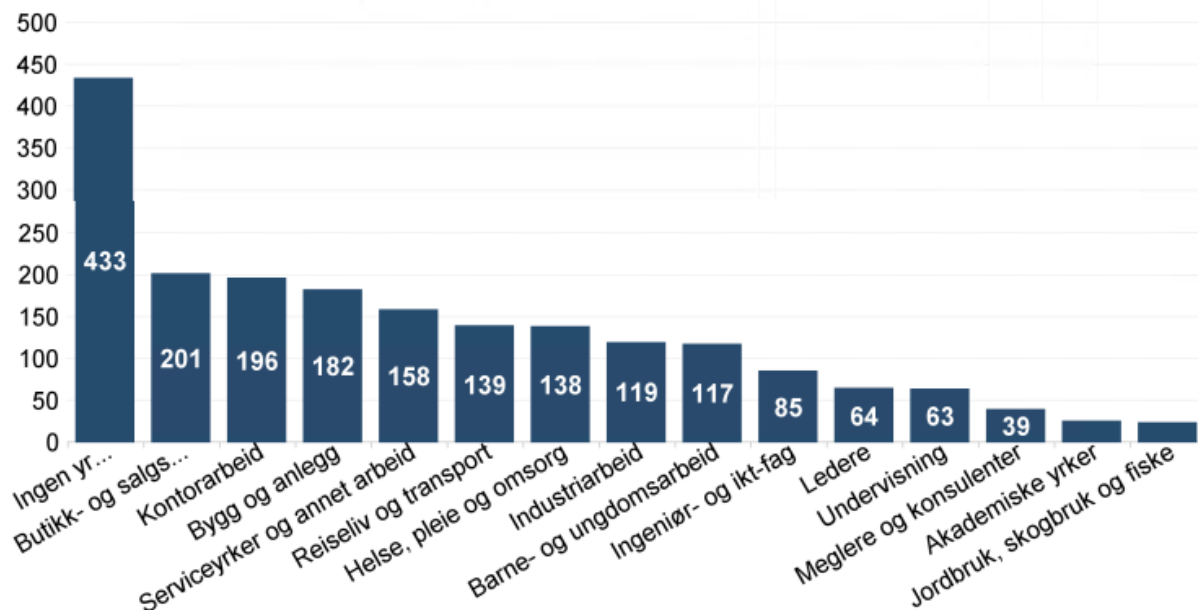
Totalt antall arbeidssøkere etter yrkesbakgrunn i Øst-Viken, juni 2023.

Arbeidssøkere etter yrkesbakgrunn. Antall

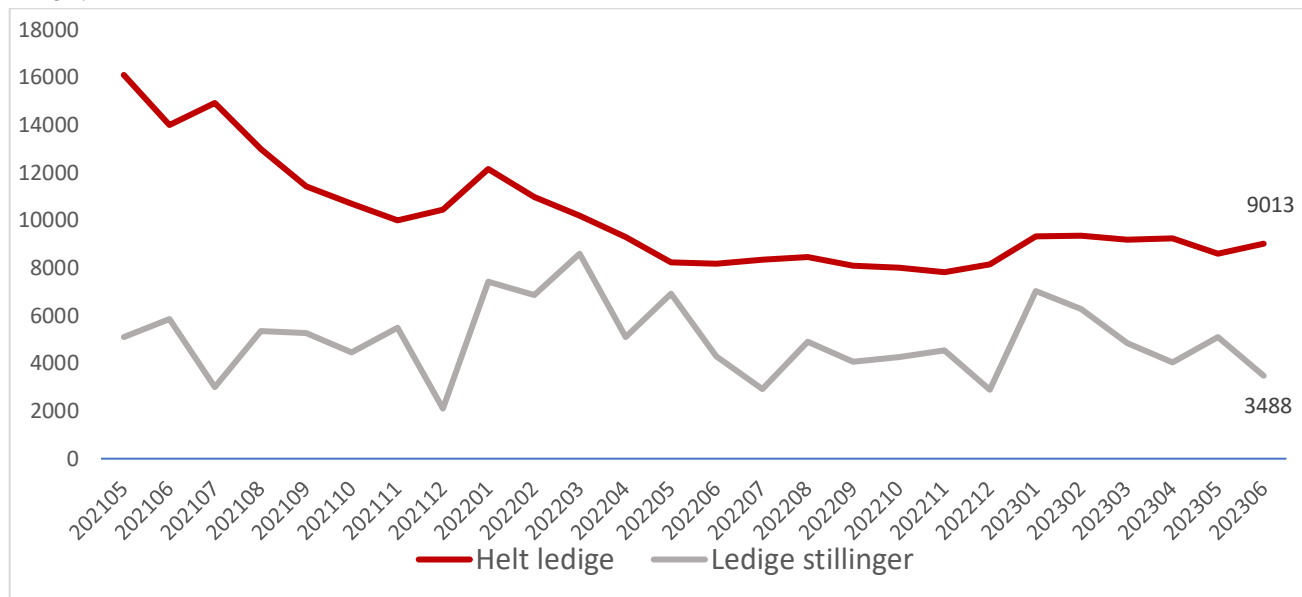


Nye helt ledige personer etter yrkesbakgrunn i Øst-Viken, juni 2023.

Nye ledige personer etter yrkesbakgrunn. Antall



Antall helt ledige personer og nye ledige stillinger, per måned fra mai 2021 til juni 2023, i Øst-Viken.



Ledige stillinger registreres ved NAV-kontor, NAVs servicesenter i Mo i Rana og på nav.no. Vi tar forbehold om at det finnes ledige stillinger som ikke har blitt registrert hos NAV, og antallet ledige stillinger må derfor antas å være noe høyere enn det grafen viser.

Størst andel helt ledige i Sarpsborg

Sarpsborg har den største andelen helt ledige personer, med 2,9 prosent av arbeidsstyrken. Det utgjør 830 personer, og er en økning på 44 personer fra forrige måned. Nest høyest er ledigheten i Fredrikstad og Ullensaker med 2,8 prosent

Lavest andel helt ledige er det i Hvaler og Skiptvet med 1,3 prosent helt ledige som andel av arbeidsstyrken. Deretter følger Nittedal med 1,4 prosent helt ledige.

Kommuneoversikt, Øst-Viken, juni 2023

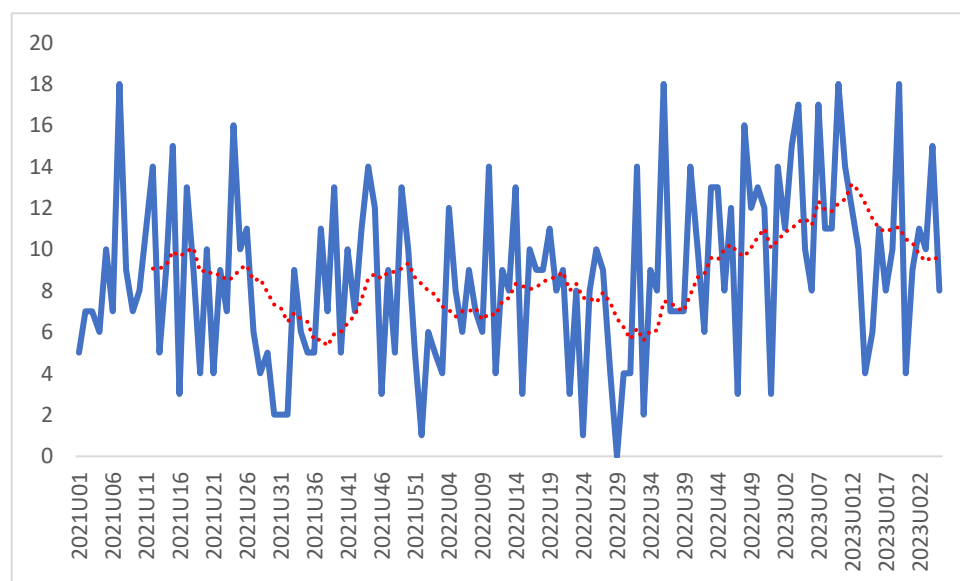
	Arbeidssøkere	Helt ledige	Endring helt ledige fra samme måned i fjor	Helt ledige som andel av arbeidsstyrken	Andel arbeidssøkere	Andel under 30 år	Andel langtidsledige av alle ledige	Antall langtidsledige	Delvis ledige	Ledige jobber	Antall kvinner	Antall menn
3001 Halden	624	379	***	2,6	4,3	29,0	37,5	142	172	92	160	219
3002 Moss	941	620	39	2,5	3,8	29,0	33,9	210	232	275	233	387
3003 Sarpsborg	1 320	830	10	2,9	4,7	32,3	37,8	314	302	313	403	427
3004 Fredrikstad	1 819	1 167	62	2,8	4,4	26,8	31,4	366	438	304	526	641
3011 Hvaler	50	30	13	1,3	2,2	23,3	***	0	14	13	19	11
3012 Aremark	16	12	***	1,8	2,4	0,0	50	6	***	1	5	7
3013 Marker	39	29	***	1,7	2,3	20,7	51,7	15	9	1	8	21
3014 Indre Østfold	813	516	32	2,3	3,5	29,3	32,9	170	240	214	232	284
3015 Skiptvet	40	25	***	1,3	2	24,0	32	8	9	9	16	9
3016 Rakkestad	139	72	-37	1,7	3,2	34,7	30,6	22	39	25	26	46
3017 Råde	105	70	10	1,8	2,7	21,4	40	28	26	29	28	42
3018 Våler (Viken)	84	54	***	1,7	2,7	11,1	33,3	18	22	20	31	23
3019 Vestby	251	154	22	1,6	2,6	27,3	25,3	39	83	128	73	81
3020 Nordre Follo	992	628	50	1,9	3,1	18,8	29,6	186	257	310	272	356
3021 Ås	373	256	32	2,3	3,3	27,7	31,6	81	85	94	115	141
3022 Frogn	252	148	35	1,8	3	18,9	34,5	51	64	62	71	77
3023 Nesodden	310	198	18	1,9	3	21,7	30,8	61	84	78	80	118
3026 Aurskog-Høland	291	180	22	2	3,2	27,8	31,7	57	76	46	81	99
3027 Rælingen	349	224	64	2,1	3,3	23,7	25,9	58	85	40	82	142
3028 Enebakk	186	134	20	2,2	3,1	23,9	34,3	46	41	30	60	74
3029 Lørenskog	888	629	83	2,5	3,6	29,3	34,2	215	198	303	296	333
3030 Lillestrøm	1 634	1 080	160	2,2	3,3	26,4	27,1	293	419	420	468	612
3031 Nittedal	298	187	-5	1,4	2,2	16,6	35,8	67	84	71	89	98
3032 Gjerdrum	100	65	14	1,6	2,5	26,2	27,7	18	22	26	34	31
3033 Ullensaker	955	632	69	2,8	4,2	24,4	33,7	213	212	393	316	316
3034 Nes	350	225	35	1,8	2,8	20,9	25,8	58	100	86	111	114
3035 Eidsvoll	422	282	53	2	3	24,1	25,9	73	92	42	115	167
3036 Nannestad	242	163	15	1,9	2,8	27,6	19,6	32	40	46	69	94
3037 Hurdal	43	24	***	1,7	3	33,3	41,7	10	15	17	8	16
Øst-Viken	13 926	9 013	819	2,3	3,5	26,23	31,7	2 859	3 462	3 488	4 027	4 986

Økningen i antall konkurser flater ut

Det er flere ulike forhold som påvirker ledigheten, blant annet utviklingen i antall konkurser.

Det er åpnet 45 konkurser i Øst-Viken så langt i juni, som er på omtrent samme nivå som måneden før. Tendensen med økning i konkurser fra sommeren 2022 har begynt å flate ut. Samtidig ser vi også at antall konkurser er på nivå med siste året før koronapandemien, altså 2019. Myndighetens økonomiske virkemidler under denne perioden kan ha bidratt til et noe kunstig lavt antall konkurser.

Antall åpnede konkurser, Øst-Viken, uke 1 2021 – uke 25 2023.



Kilde: SSB, Tabell 12972. Stiplet linje viser 12 ukers glidende gjennomsnitt.

For mer informasjon, kontakt kommunikasjonsrådgiver Anne Nøstdal Glemme e-post: anne.nostdal.glemme@nav.no, telefon 901 62 826 eller kommunikasjonsrådgiver Ole Kristian Grønneng, e-post: ole.kristian.gronneng@nav.no, telefon 944 97 901.