



## NAV ØST-VIKEN//PRESSEMELDING

PUBLISERT 5. SEPTEMBER 2024

# Sykefraværet i Østfold er høyere enn på 15 år – tilsvarer 481 251 tapte dagsverk

**Samtidig øker sykefraværet i raskere takt enn i Norge forøvrig. I andre kvartal endte det legemeldte sykefraværet i Østfold på 6,8 prosent.<sup>1</sup>**

Det samlede sykefraværet i Norge var 5,9 prosent i samme periode. Vi må tilbake til 2009 for å finne et kvartal med høyere legemeldt sykefravær i Norge.

### Nøkkeltall fra 2. kvartal, 2024

- I Østfold var sykefraværet for kvinner 8,6 prosent
- For menn var sykefraværet 5,3 prosent
- Sykefraværet var høyest på arbeidsplasser innen helse- og sosialtjenester, med et gjennomsnitt på 9,2 prosent
- *Se sykefraværstallene for din kommune lenger ned i pressemeldingen.*

– Det legemeldte sykefraværet i Østfold tilsvarer nesten en halv million tapte årsverk i året. Det er en utvikling som verken bedriftene eller samfunnet vårt kan leve med. NAV kan bistå virksomhetene i dette viktige arbeidet, men det må felles innsats til fra partene på den enkelte arbeidsplass for å lykkes, sier Jon Stanley Fredriksen, avdelingsdirektør i NAV Arbeidslivssenter Øst-Viken.

Fredriksen forteller at NAV Arbeidslivssenter Øst-Viken tilbyr etterspurt kompetanse og rådgivning til lokale bedrifter som vil jobbe systematisk med å redusere sykefravær på egen arbeidsplass. Det handler ikke minst om å inkludere de som ikke kan jobbe fullt, men som likevel kan bidra.

– Som fellesskap må vi tenke nytt om hvordan vi skal redusere det høye sykefraværet. For eksempel vet vi fra forskningen at veien tilbake fra sykdom er kortere når arbeid er en del av behandlingen, sier Fredriksen.

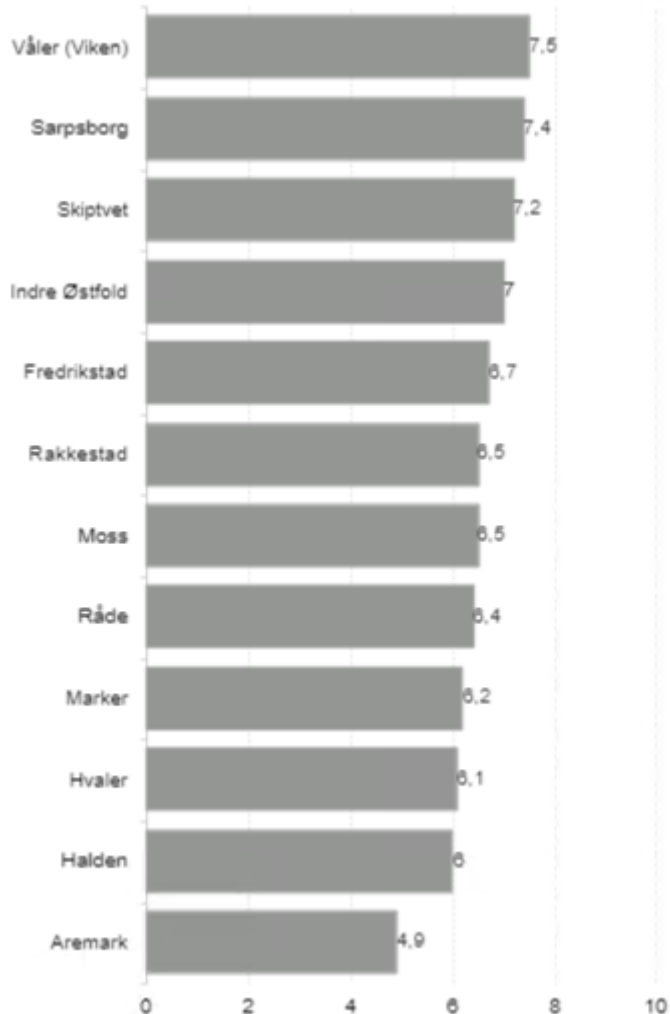
### Våler har høyest sykefravær i Østfold

Våler kommune hadde det høyeste sykefraværet i Østfold med 7,5 prosent, etterfulgt av Sarpsborg kommune med 7,4 prosent. Aremark har den laveste sykefraværsandelen med 4,9 prosent. Deretter følger Halden med 6,0 prosent.

<sup>1</sup> Sykefraværsprosenten angir andel tapte dagsverk av alle avtalte dagsverk.

- Tallene i denne pressemeldingen gjelder legemeldt sykefravær, og ikke det egenmeldte fraværet.
- Sykefraværet er sesongavhengig, og generelt høyere på vinteren, i første og fjerde kvartal. Vi sammenligner derfor samme perioder av året.
- For mer informasjon om NAVs tilbud til bedrifter:
  - [NAV Arbeidsgiver](#): Oversikt på alle tjenester og kontaktpunkter for arbeidsgivere
  - [IA-pakka](#) og [Arbeidsmiljøportalen](#): Fagstoff og verktøy for å jobbe med arbeidsmiljø og forebygging av sykefravær

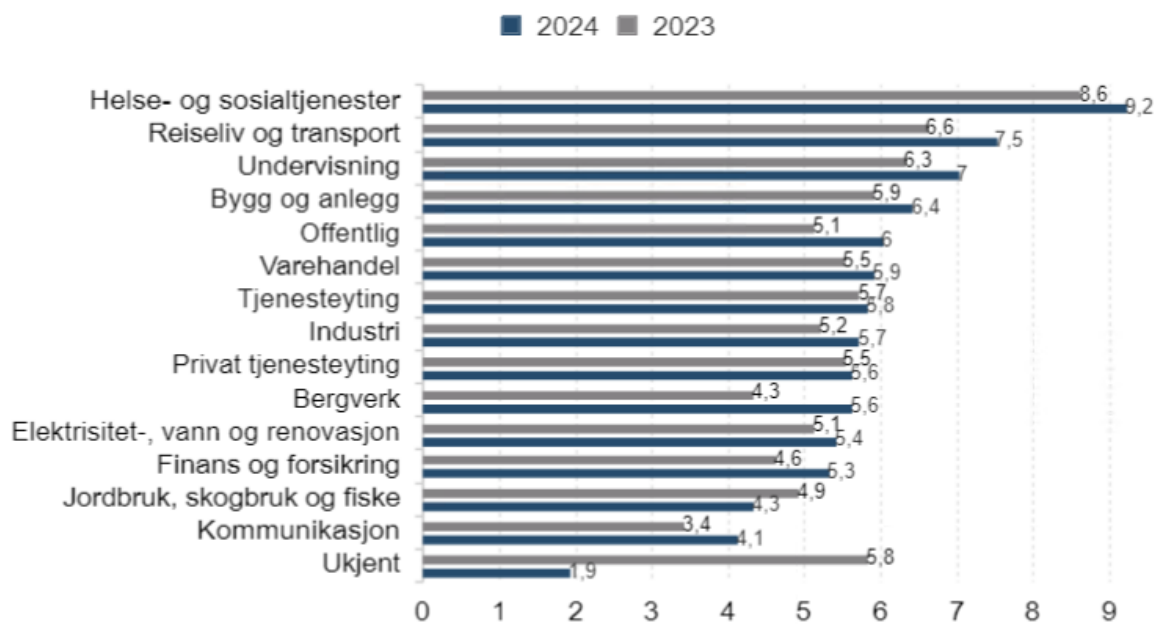
### Legemeldt sykefravær i kommunene i Østfold, 4. kvartal 2023



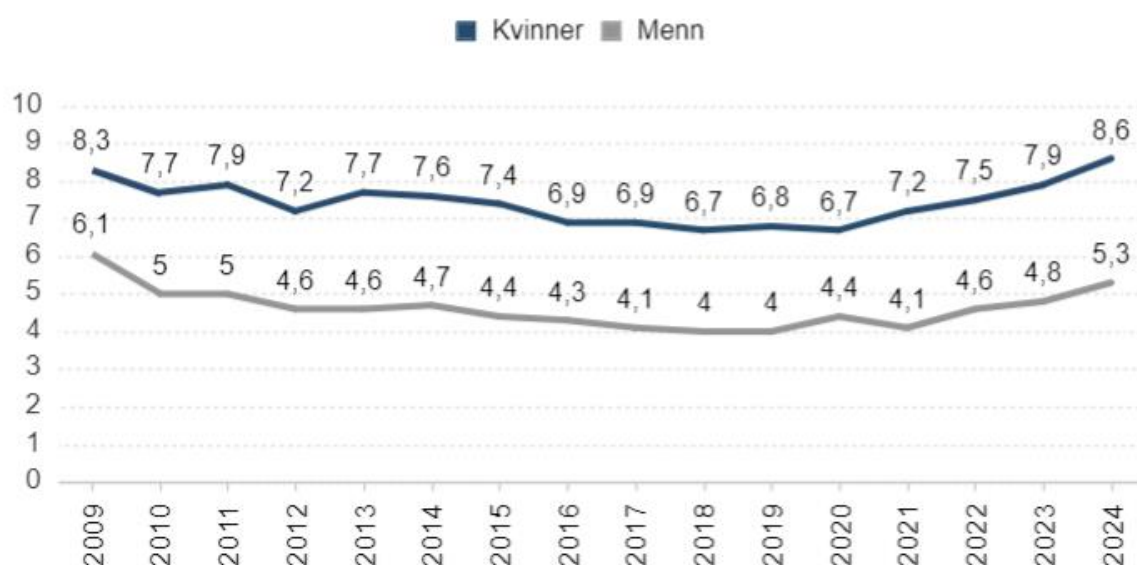
## Sykefravær 2. kvartal 2009–2024, Østfold



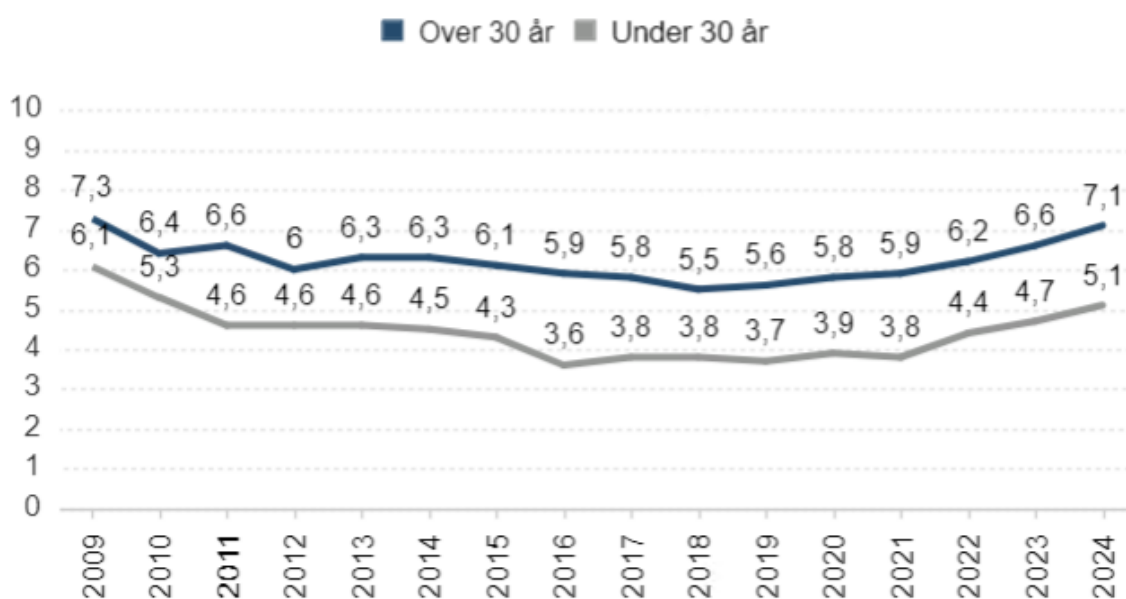
## Legemeldt sykefravær 2. kvartal 2023 og 2024, etter næring



## Sykefravær 2. kvartal 2009–2024, etter kjønn



## Legemeldt sykefravær, 2. kvartal 2009–2024, over og under 30 år



## Legemeldt sykefravær, 2. kvartal 2024, per kommune

Kommune	Sykefraværspersent	Tapte Dagsverk	Avtalte Dagsverk	Over 30 år	Under 30 år	Kvinner	Menn
3101 Halden	6	41 199	688 708	6,4	4,3	7,7	4,6
3103 Moss	6,5	79 189	1210 834	6,9	4,7	8,5	4,9
3105 Sarpsborg	7,4	99 783	1355 973	7,7	5,9	9,5	5,7
3107 Fredrikstad	6,7	129 883	1939 206	7,1	4,8	8,3	5,4
3110 Hvaler	6,1	6 034	99 720	6,3	3,9	7,7	4,6
3112 Råde	6,4	11 721	183 176	6,8	4,4	8,7	4,6
3114 Våler (Viken)	7,5	11 731	155 498	7,8	6,2	10,4	5,2
3116 Skiptvet	7,2	6 523	90 410	7,7	5,1	9,4	5,5
3118 Indre Østfold	7	77 024	1093 509	7,4	5,3	8,7	5,7
3120 Rakkestad	6,5	12 222	187 927	6,8	5,3	8,4	5,1
3122 Marker	6,2	4 574	74 110	6,7	3,7	7,2	5,3
3124 Aremark	4,9	1 366	27 791	5,3	3,4	5,2	4,7
Østfold	6,8	481 251	7106 862	7,1	5,1	8,6	5,3

For mer informasjon, kontakt kommunikasjonsrådgiver Anders Monge Finslo på e-post [anders.monge.finslo@nav.no](mailto:anders.monge.finslo@nav.no) eller telefon 917 58 996 eller