



NAV ØST-VIKEN//PRESSEMELDING

PUBLISERT 3. FEBRUAR 2022

Året starter med økt ledighet i Øst-Viken

I januar er det registrert 14 394 arbeidssøkere i Øst-Viken. Disse utgjør 3,6 prosent av arbeidsstyrken. Det er en økning på 0,2 prosentpoeng fra desember.

På landsbasis er det registrert 87 256 arbeidssøkere i januar. Dette er en andel på 2,9 prosent av arbeidsstyrken. 55 357 av disse er helt ledige. Arbeidssøkere er summen av helt ledige, delvis ledige og arbeidssøkere på tiltak.

Flere helt ledige i januar

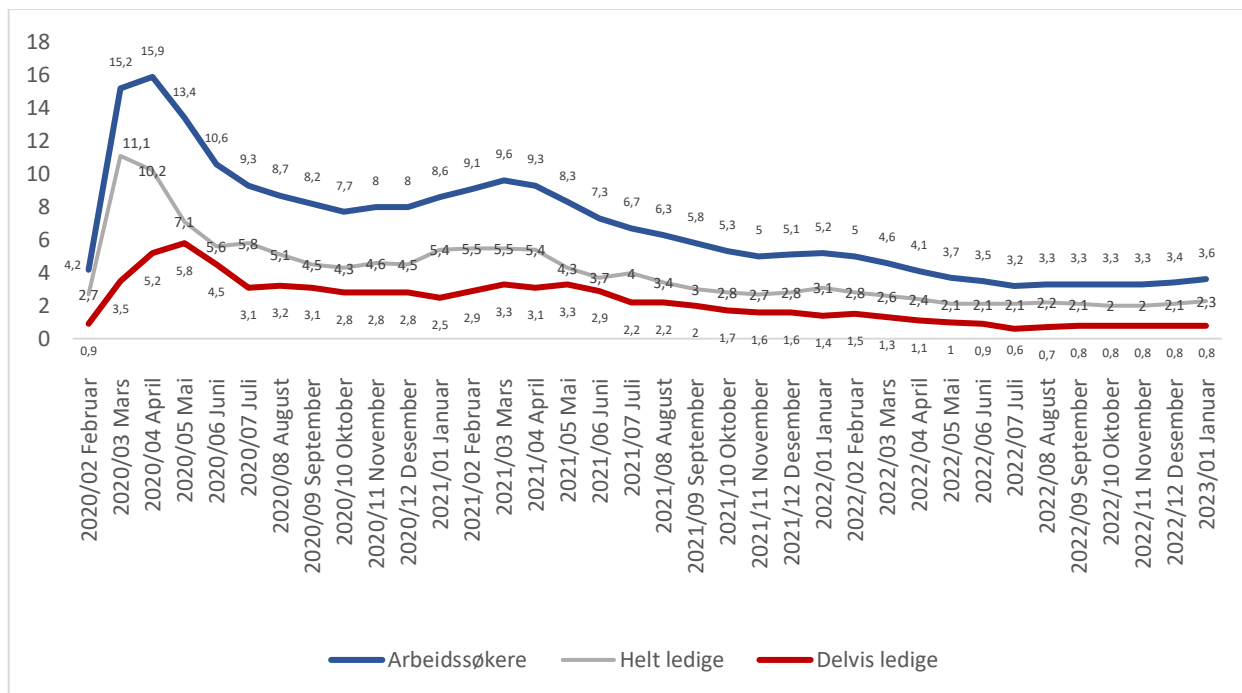
9 331 personer var helt ledige i januar som utgjør en andel på 2,3 prosent av arbeidsstyrken. Det er en økning på 0,2 prosentpoeng fra desember. Andelen delvis ledige i januar er 0,8 prosent.

- I januar-tallene ser vi effekten av utviklingen i norsk økonomi. Andelen registrerte arbeidssøkere er nå den høyeste siden våren 2022, og vi antar at ledigheten kommer til å øke også i månedene framover. Vi ser også en økning i antall permitteringer. Dette går særlig hardt utover bransjer som bygg og anlegg som i stor grad påvirkes av svingninger i økonomien, sier Steinar Hansen, direktør i NAV Øst-Viken.

26,6 prosent av de helt ledige er langtidsledige. Det vil si at de har vært ledige i over 26 uker. Det er 81 flere langtidsledige i januar enn i desember.

Av alle som er helt ledige, er 28,5 prosent under 30 år. Det utgjør 2 657 personer, som er 479 flere personer enn i desember.

Andel arbeidssøkere i Øst-Viken, fra februar 2020 til og med januar 2023.

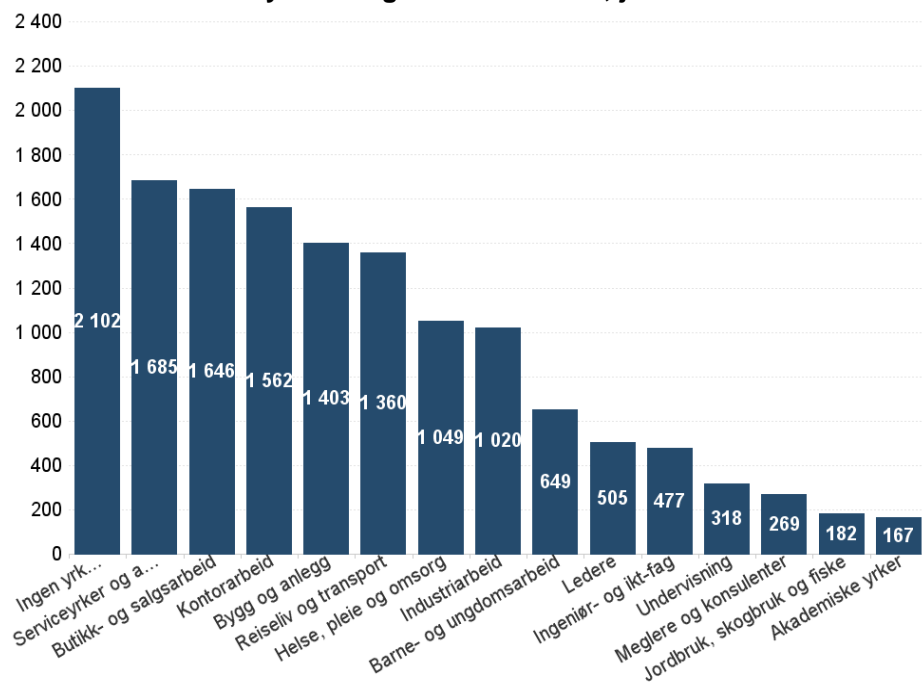


Flest ledige stillinger innen helseyrker

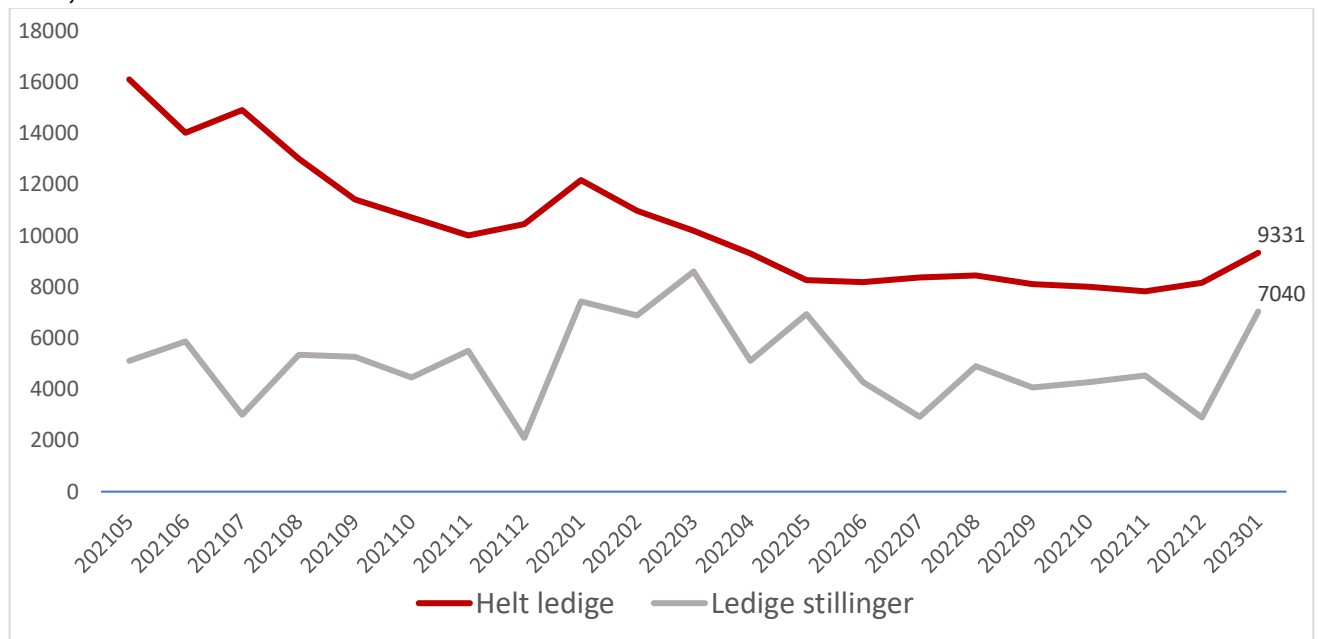
Det var 7 040 nye registrerte ledige stillinger i januar. Det er 387 flere enn på samme tid i fjor. Flest ledige stillinger finnes i yrkene vernepleier med 618 stillinger deretter følger sykepleier med 373 og 364 ledige stillinger som førskolelærer.

De fleste arbeidssøkerne har ikke oppgitt yrkesbakgrunn. Av de som har oppgitt yrkesbakgrunn er det flest arbeidssøkere innen serviceyrker, samt butikk- og salgsarbeid. De med yrkesbakgrunn fra kontorarbeid, samt bygg og anlegg følger etter.

Arbeidssøkere etter yrkesbakgrunn i Øst-Viken, januar 2023.



Antall helt ledige personer og tilgang på ledige stillinger, per måned fra mai 2021 til januar 2023, i Øst-Viken.



Ledige stillinger registreres ved NAV-kontor, NAVs servicesenter i Mo i Rana og på nav.no. Vi tar forbehold om at det finnes ledige stillinger som ikke har blitt registrert hos NAV, og antallet ledige stillinger må derfor antas å være noe høyere enn det grafen viser.

Størst andel helt ledige i Sarpsborg

Sarpsborg har den største andelen helt ledige personer, med 3,2 prosent av arbeidsstyrken. Det utgjør 913 personer, og er en økning på 98 personer fra forrige måned. Nest høyest er ledigheten i Fredrikstad og Ullensaker, med henholdsvis 3,0 og 2,8 prosent helt ledige.

Lavest andel helt ledige er det i Skiptvet med 1,3 prosent helt ledige som andel av arbeidsstyrken. Deretter følger Nittedal og Hvaler, begge med 1,6 prosent helt ledige.

Ledigheten øker mest i Hvaler med 0,5 prosentpoeng fra desember til januar. I Fredrikstad, Våler, Halden og Aurskog-Høland øker ledigheten med 0,4 prosentpoeng.

I Råde og Aremark falt ledigheten med henholdsvis 0,1 og 0,2 prosentpoeng.

Kommuneoversikt, Øst-Viken, januar 2022

	Arbeidssøkere	Helt ledige	Endring helt ledige fra samme måned i fjor	Helt ledige som andel av arbeidsstyrken	Andel arbeidssøkere	Andel under 30 år	Andel langtidsledige av alle ledige	Antall langtidsledige	Delvis ledige	Ledige jobber	Antall kvinner	Antall menn
3001 Halden	660	388	-129	2,7	4,5	30,7	34	132	155	360	161	227
3002 Moss	1 024	672	-164	2,7	4,1	32,3	27,8	187	213	486	257	415
3003 Sarpsborg	1 428	913	-194	3,2	5,1	31,8	31,3	286	302	523	406	507
3004 Fredrikstad	1 978	1 222	-308	3	4,8	31,8	25,2	308	425	437	537	685
3011 Hvaler	65	37	-12	1,6	2,9	24,3	***	0	16	21	21	16
3012 Aremark	25	16	***	2,4	3,7	25,0	31,3	5	6	2	8	8
3013 Marker	45	34	-6	2	2,6	29,4	35,3	12	8	10	12	22
3014 Indre Østfold	874	581	-132	2,5	3,8	30,3	28,6	166	234	366	261	320
3015 Skiptvet	45	26	-15	1,3	2,3	42,3	26,9	7	13	13	14	12
3016 Rakkestad	180	97	-53	2,3	4,2	33,0	22,7	22	43	59	45	52
3017 Råde	114	78	-24	2	2,9	29,5	25,6	20	23	47	28	50
3018 Våler (Viken)	85	56	-26	1,8	2,7	16,1	28,6	16	24	31	25	31
3019 Vestby	254	174	-34	1,8	2,6	21,3	22,4	39	67	235	65	109
3020 Nordre Follo	963	654	-131	2	3	25,8	28,7	188	204	491	268	386
3021 Ås	350	234	-72	2,1	3,1	25,6	31,6	74	74	166	90	144
3022 Frogn	240	148	-34	1,8	2,9	18,2	24,3	36	58	66	76	72
3023 Nesodden	307	183	-90	1,8	2,9	22,4	25,7	47	83	90	80	103
3026 Aurskog-Høland	300	208	-25	2,3	3,3	34,1	26,4	55	66	92	109	99
3027 Rælingen	325	194	-68	1,8	3,1	26,8	21,6	42	94	76	66	128
3028 Enebakk	186	128	-22	2,1	3,1	23,4	25,8	33	42	68	48	80
3029 Lørenskog	875	599	-185	2,4	3,5	30,6	27,4	164	184	708	267	332
3030 Lillestrøm	1 587	1 071	-363	2,2	3,2	28,6	22,9	245	352	1 144	441	630
3031 Nittedal	314	218	-95	1,6	2,3	24,8	27,1	59	71	179	92	126
3032 Gjerdrum	105	69	-15	1,7	2,7	20,3	14,5	10	22	23	33	36
3033 Ullensaker	968	643	-321	2,8	4,2	20,7	29,9	192	188	1 020	286	357
3034 Nes	356	229	-66	1,8	2,8	27,5	20,5	47	82	111	99	130
3035 Eidsvoll	426	271	-109	1,9	3	28,0	19,9	54	97	144	109	162
3036 Nannestad	268	157	-132	1,8	3,1	29,3	19,7	31	62	57	55	102
3037 Hurdal	47	31	-12	2,1	3,2	22,6	19,4	6	14	15	12	19
Øst-Viken	14 394	9 331	-2 835	2,3	3,6	28,47	26,6	2 485	3 222	7 040	3 971	5 360

Økning i antall varsler om permitteringer, masseoppsigelser og innskrenking av arbeidstid samt åpnete konkurser

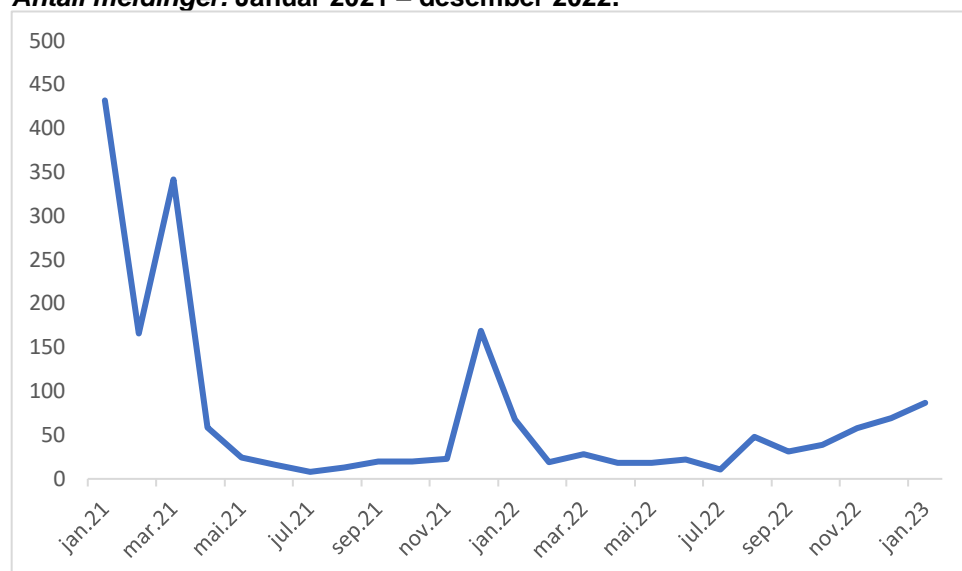
Det er flere ulike forhold som påvirker ledigheten, blant annet utviklingen i antall permitteringer og konkurser.

I januar har 87 bedrifter i Øst-Viken varslet om kommende permitteringer, masseoppsigelser eller innskrenking av arbeidstid. Til sammenligning var 69 varsler i desember.

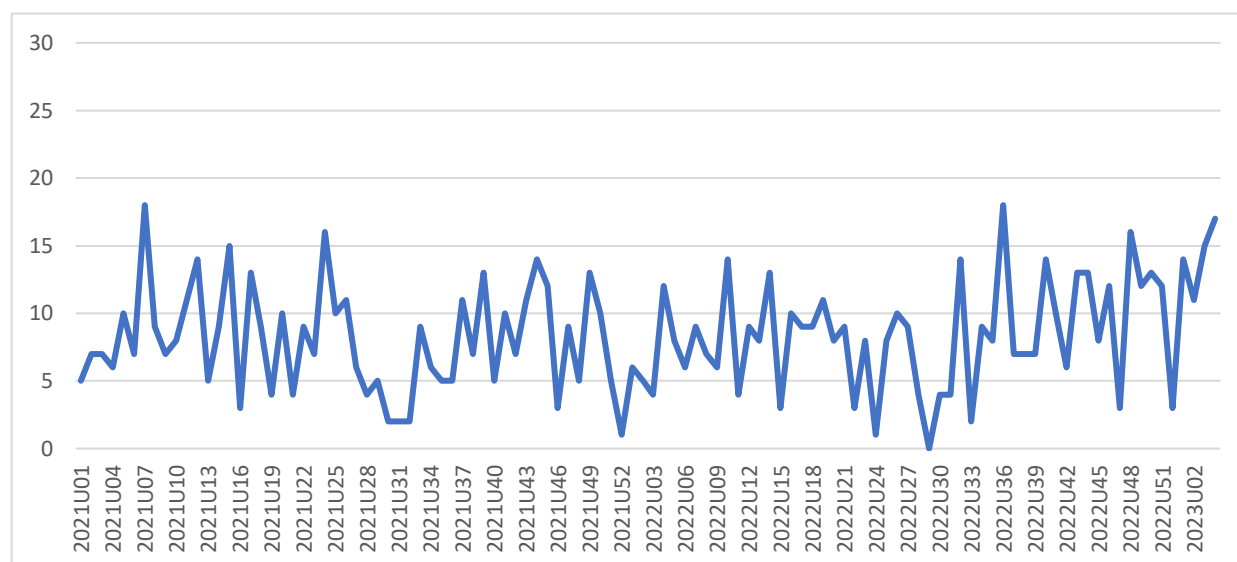
I januar ble det åpnet 57 konkurser i Øst-Viken, som er en økning fra desember.

Meldinger om permisjoner, masseoppsigelser og innskrenking av arbeidstid, Øst-Viken.

Antall meldinger. Januar 2021 – desember 2022.



Antall åpne konkurser, Øst-Viken, uke 1 2021 – uke 4 2023.



Kilde: SSB, Tabell 12972

For mer informasjon, kontakt kommunikasjonsmedarbeider Anne Nøstdal Glemme – e-post: anne.nostdal.glemme@nav.no, telefon 901 62 826 eller kommunikasjonsrådgiver Ole Kristian Grønneng, e-post: ole.kristian.gronneng@nav.no, telefon 944 97 901.