

Til: Redaksjoner i Møre og Romsdal
Fra: NAV Møre og Romsdal
Dato: 2. februar 2024
Emne: PRESSEMELDING 1/2024

Svak økning i ledigheten

Ved utgangen av januar 2024 var 4 350 arbeidssøkere registrert som helt eller delvis ledige, eller som deltakere i et arbeidsmarkedstiltak i Møre og Romsdal. Dette utgjør 3,2 prosent av arbeidsstyrken. 523 av de som er helt eller delvis ledige er permitterte.

1,9 prosent av arbeidsstyrken er helt ledige, det vil si 2 612 personer. I tillegg er 0,8 prosent delvis ledige, tilsvarende 1 056 personer. Vi har også 682 personer på ulike arbeidsrettede tiltak, tilsvarende 0,5 prosent av arbeidsstyrken.

Ledigheten i januar økte med 319 fra desember 2023. Det er imidlertid normalt at ledigheten er høyere i januar, så justert for normale sesongvariasjonene er det ingen endring i tallet for helt ledige.

Arbeidsledigheten i Møre og Romsdal er stabil, og etterspørsel etter arbeidskraft er fortsatt stor. Vi registrerer likevel at det er en viss usikkerhet i noen næringer, blant annet innen bygg og anlegg. Samtidig er det stor ordreinnngang i verftsindustrien. Etter en nedadgående trend de siste årene varsler de nå at de trenger å bemanne opp i tiden fremover.

Økt satsning på de under 30 år

Det har vært en liten økning i ledigheten for personer under 30 år. Denne aldersgruppen er en av hovedsatsningsområdene for NAV også i 2024.

– Gjennom godt samarbeid med arbeidsgivere, kommuner, fylkeskommune, utdanningsinstitusjoner, tiltaksbedrifter og andre finner vi løsninger sammen, sier Stein Veland.

Møre og Romsdal fylkeskommune og NAV Møre og Romsdal har i januar signert en fornyet samarbeidsavtale. Avtalen skal bidra til økt bruk av opplæring og kvalifisering.

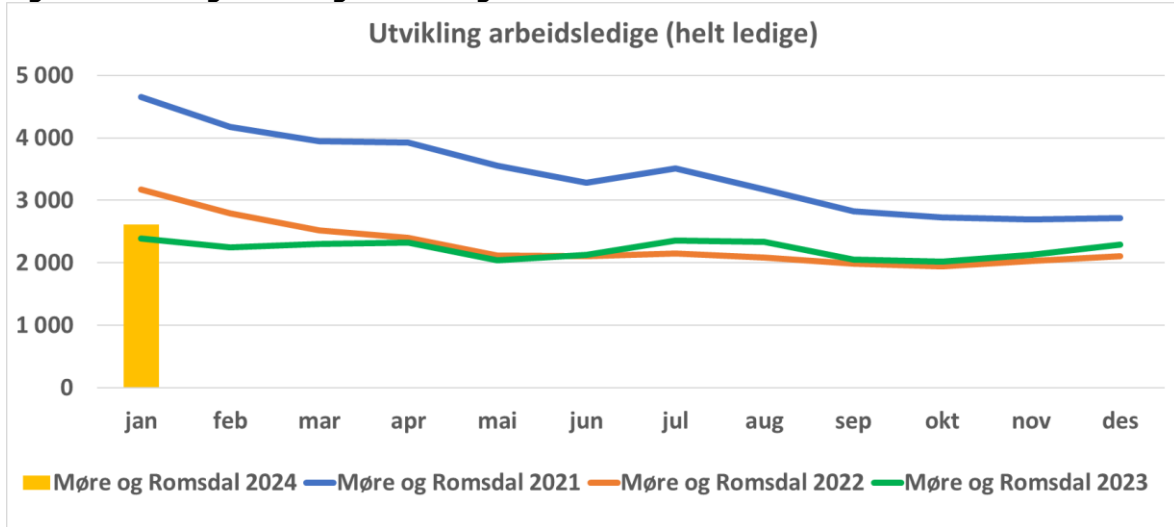
– Å bidra til stabil tilknytning til arbeidslivet er en av NAV sine viktigste prioriteringer. Skal vi lykkes med dette oppdraget er vi avhengige av et tett og godt samarbeid med fylkeskommunen om kvalifisering og utdanning av flere mennesker. Dette skal bidra til å gi arbeidslivet mer kvalifisert arbeidskraft og en reduksjon av utenforskap, sier direktør Stein Veland.

Flere ledige fra Ukraina

Stadig flere av de ledige har innvandrerbakgrunn og mange av dem er flyktninger fra Ukraina. Det er nå 218 helt ledige fra Ukraina, en økning fra 176 i desember og fra 49 i januar 2023.

– Det er viktig å hjelpe Ukrainere som kommunene har bosatt til å komme i arbeid. De kan være en del av løsningen på arbeidskraften som etterspørres i flere sektorer i regionen vår. Vi må gi mulighet til innbyggerne i kommunene våre. Dette er noe NAV-ansatte i Møre og Romsdal jobber med hver eneste dag, sier Stein Veland.

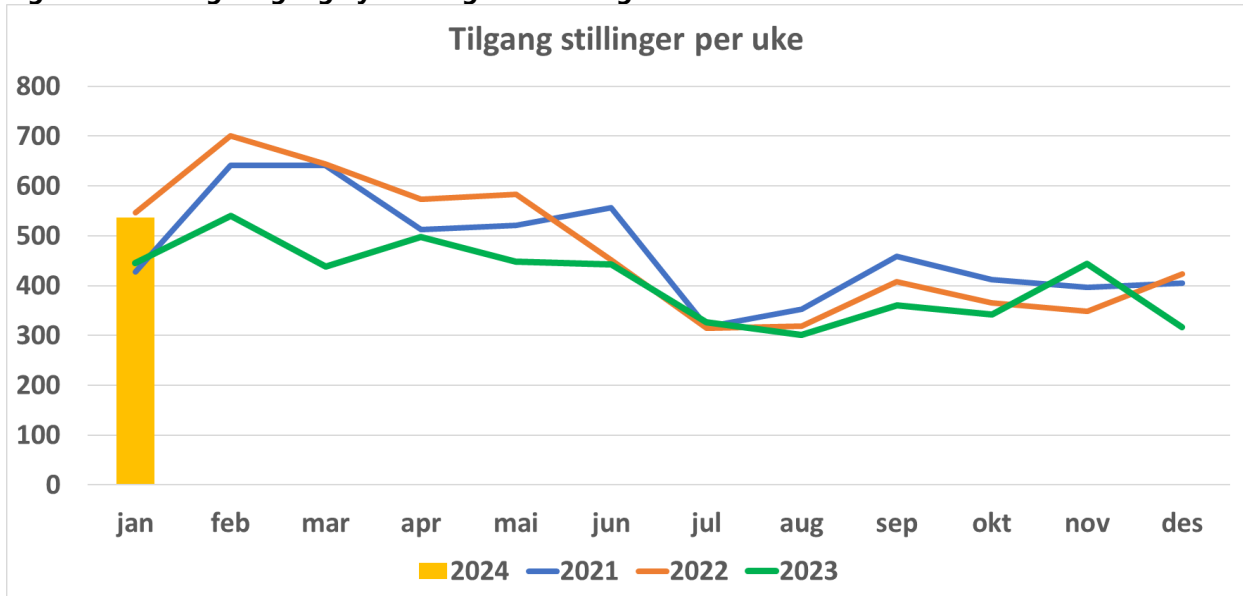
Figur 1: Utvikling helt ledige i Møre og Romsdal



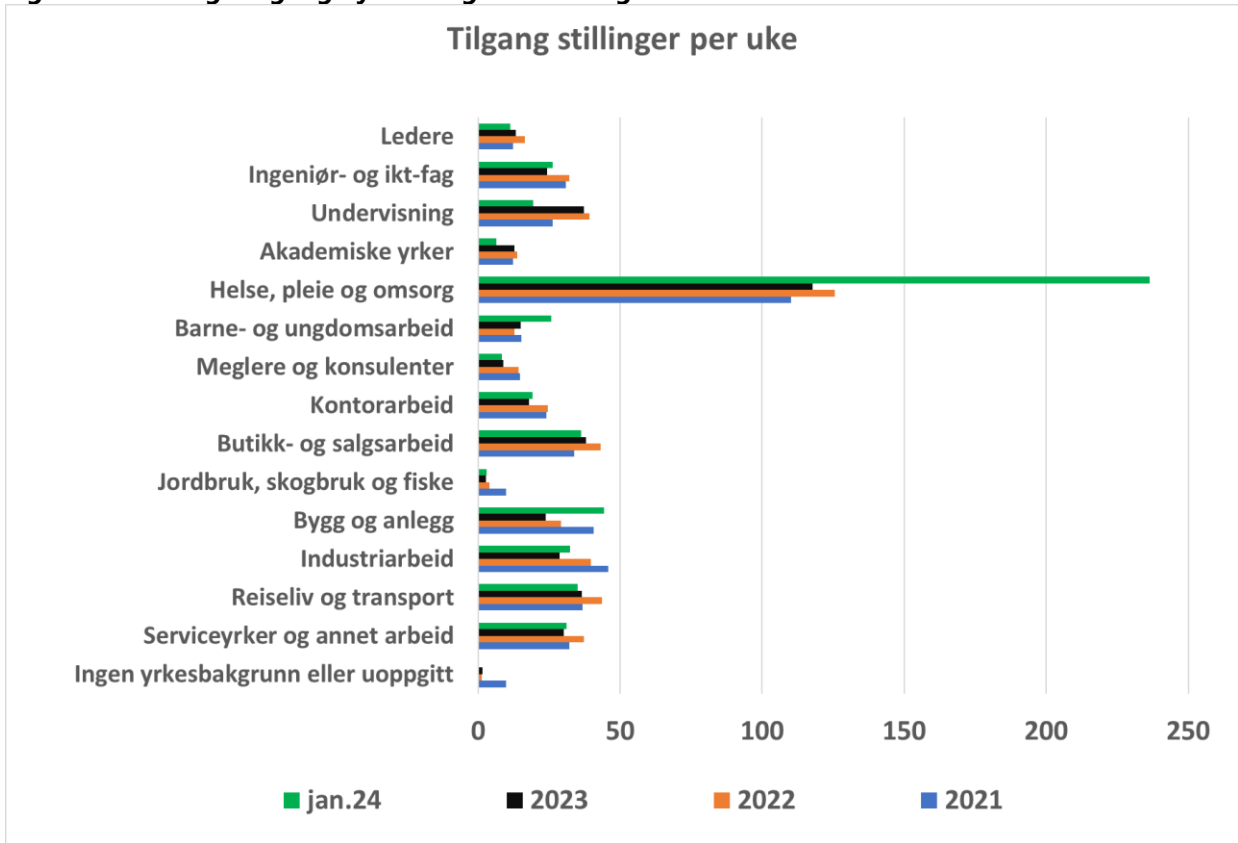
Stillinger og yrker

Det er ulik lengde på periodene som danner tallgrunnlaget for antall stillinger for ulike måneder. I oversikten under vises derfor tilgang av stillinger per uke. Vi ser at det er lyst ut flere stillinger i januar i år enn det ble gjort i fjor. Hovedårsaken er at det innen helse, pleie og omsorg ble utlyst hele 1419 stillinger i løpet av januar (6 uker) sammenlignet med 1051 stillinger i januar (6 uker) i 2023.

Figur 2: Utvikling i tilgang nye stillinger i Møre og Romsdal



Figur 3: Utvikling i tilgang nye stillinger i Møre og Romsdal



Tabell 1: Helt ledige i januar 2024, landet, fylker og kommuner i Møre og Romsdal

Område	Antall	Prosent av arbeids-styrken	Endring fra i fjor Antall	Endring fra i fjor Prosent
I alt, hele landet	62933	2,1	7576	14
Oslo	10789	2,6	1802	20
Rogaland	4889	1,9	315	7
Møre og Romsdal	2612	1,9	227	10
Nordland - Nordlånnda	2024	1,6	242	14
Østfold	4440	2,9	320	8
Akershus	8896	2,3	1670	23
Buskerud	3168	2,3	491	18
Innlandet	3553	1,9	334	10
Vestfold	3406	2,7	175	5
Telemark	2287	2,7	210	10
Agder	3502	2,2	393	13
Vestland	6630	1,9	473	8
Trøndelag	4397	1,7	524	14
Troms	1300	1,4	243	23
Finnmark	1015	2,6	158	18
Øvrige områder	12*		4	50
Ukjent	13*		-5	-28
1505 Kristiansund	266	2,2	34	15
1506 Molde	247	1,5	55	29
1508 Ålesund	640*		*	*
1511 Vanylven	17	1,1	-7	-29
1514 Sande	28	2,4	0	0
1515 Herøy (Møre og Romsdal)	103	2,2	-26	-20
1516 Ulstein	86	1,9	-23	-21
1517 Hareid	79	3,2	19	32
1520 Ørsta	117	2,1	20	21
1525 Stranda	47	2	14	42
1528 Sykkylven	84	2,1	-20	-19
1531 Sula	77	1,5	-8	-9
1532 Giske	74	1,6	4	6
1535 Vestnes	71	2	20	39
1539 Rauma	54	1,5	-5	-8
1547 Aukra	29	1,6	15	107
1554 Averøy	68	2,3	6	10
1557 Gjemnes	21	1,5	-7	-25
1560 Tingvoll	14	1	-8	-36
1563 Sunndal	65	1,9	21	48
1566 Surnadal	39	1,3	0	0
1573 Smøla	21	1,9	7	50
1576 Aure	25	1,5	2	9
1577 Volda	103	1,9	14	16
1578 Fjord	22	1,7	6	38
1579 Hustadvika	138	2	25	22
1580 Haram	77*		*	*
Sum Haram og Ålesund	717	2	69	11