



Nye ledighetstall i Akershus: Mange står lenge uten jobb

Arbeidsledigheten i Akershus har holdt seg tilnærmet uendret i april, men innad i fylket er forskjellene store.

Se samlet kommuneoversikt nederst i pressemeldingen.

Akershus har lavere ledighet enn Østfold og Oslo, men ligger fortsatt over landsgjennomsnittet. Samtidig er det store lokale forskjeller innad i fylket, både når det gjelder nivå på ledighet og utvikling over tid.

Ullensaker har høyest andel helt ledige med 3,5 prosent, mens Frogn og Vestby har lavest andel med 1,9 prosent.

Mange står lenge uten arbeid, Nav prioriterer unge under 30 år

Over én av tre helt ledige i Akershus har vært uten jobb i mer enn seks måneder.

– At mange blir stående lenge uten jobb, er alvorlig. Særlig bekymrer det oss at unge havner står på sidelinja av arbeidslivet i en fase der tilknytning til jobb er avgjørende for resten av yrkeslivet, sier Lise Westly, direktør i Nav Øst-Viken.

Blant unge under 30 år var 2 014 personer helt ledige i april. Dette er gruppen som Nav prioriterer høyest i arbeidet med å forebygge utenforskap og styrke tilknytningen til arbeidslivet.

– Når unge blir stående lenge uten jobb, øker risikoen for varig utenforskap. I denne gruppen opplever vi at det er høy motivasjon for å jobbe, men at mange mangler arbeidserfaring. Derfor prioriterer vi tett oppfølging av unge arbeidssøkere, i samarbeid med arbeidsgivere og utdanningsaktører i regionen. Den neste tiden blir sommerjobbene en viktig døråpner for mange, sier Westly.

Ledige jobber, men ikke for alle

Samtidig som mange står uten jobb, melder arbeidsgivere i Akershus om behov for arbeidskraft. Så langt i april er det registrert 5 757 nye ledige stillinger i fylket, flere enn på samme tid i fjor. Det er flest stillinger innen helse, pleie og omsorg (1 128), barne- og ungdomsarbeid (687) og undervisning (678).

– Selv om mange står uten jobb, melder arbeidsgivere om behov for mer arbeidskraft. Det er et paradoks som blant annet kan forklares med at arbeidsgiverne etterspør

formell kompetanse som arbeidssøkerne ikke har nok av. Det utfordrer arbeidsgivere til å tenke nytt om hvordan de jobber med rekruttering og kompetanse på arbeidsplassene, sier Westly.

– En tendens vi kommer til å se mer av fremover er at arbeidsgivere vil ansette mennesker uten eksamenspapirene de etterspør i dag, men heller jobber langsiktig med kompetanse og kvalifisering underveis i arbeidsforholdet, sier Westly.

Nøkkeltall for Akershus

- 9 486 personer er registrert som helt ledige
- 3 056 er delvis ledige, det tilsvarer 0,8 prosent
- 3 515 er langtidsledige (over 26 uker), som tilsvarer 37,1 prosent
- 2 014 unge mellom 18-29 år er helt ledige
- Aldersgruppen 30-67 år har på samme tid 7 472 helt ledige

Om tallene:

Merk at Nav jobber med å bytte ut gamle IT-systemer og fase inn nye. Dette har resultert i ulike brudd i statistikken fra april til desember 2025. Derfor må sammenligning av tall med tidligere år gjøres med en viss varsomhet.

Om kartene:

Bruker ditt CMS smart-embedding/oEmbed? Lim inn lenken direkte i editoren – de fleste CMS-er (Labrador, Kilkaya, WordPress m.fl.) gjenkjenner den automatisk:

Akershus: <https://datawrapper.dwcdn.net/SEnhT/1/>

Trenger du HTML/iframe? Klikk «Embed» under kartet og kopier koden derfra. Kartene er responsive og tilpasser seg bredden automatisk.

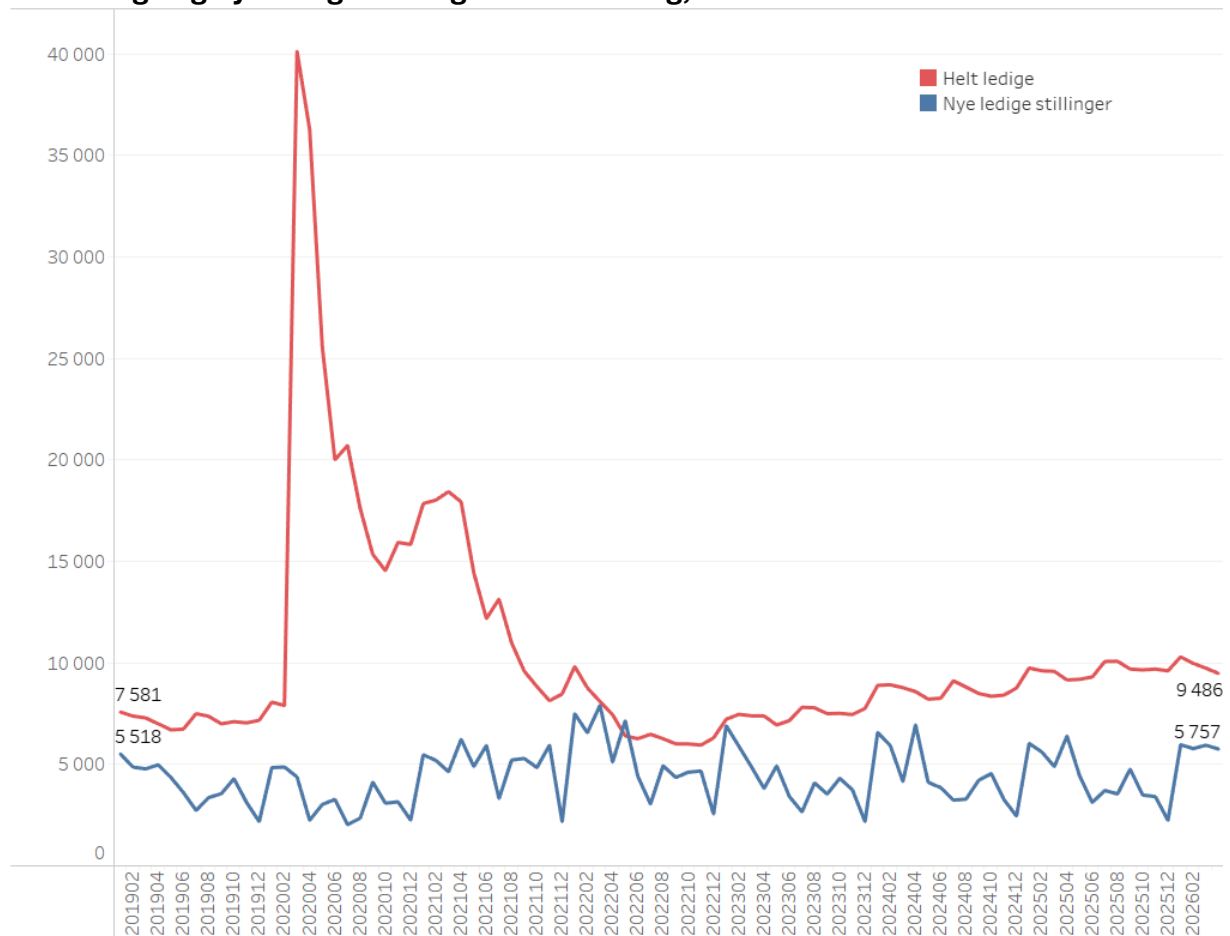
Trenger du hjelp med embedding eller tilpasninger til kartene?

Ta kontakt med Jørgen Stenmark Olsen, jorgen.stenmark.olsen@nav.no

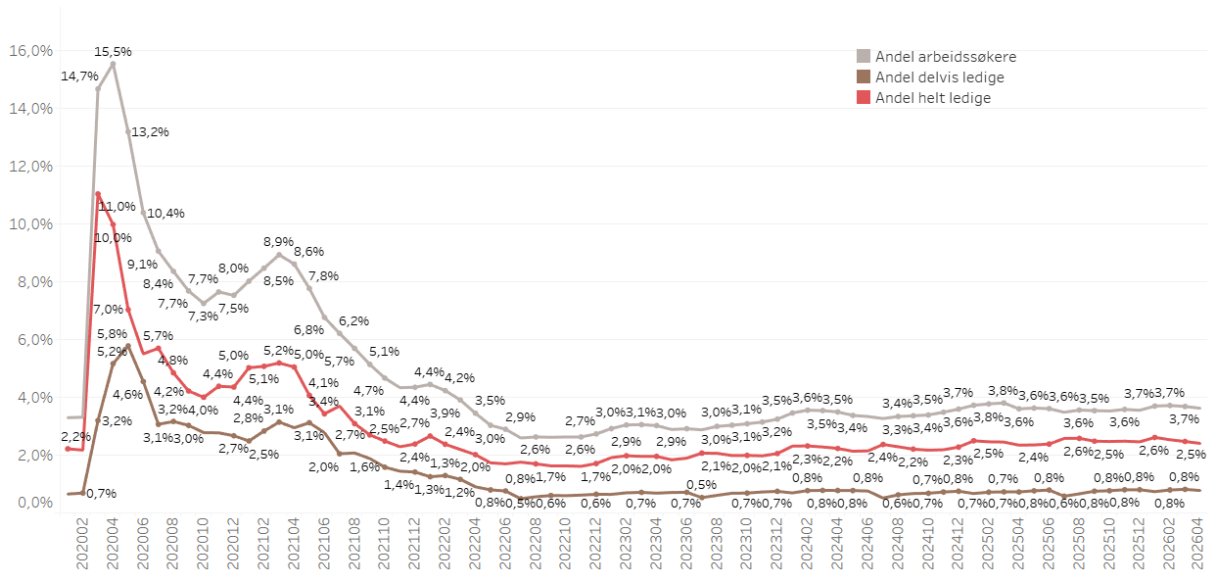
Kommuneoversikt, Akershus, april 2026

	Arbeidssøkere	Helt ledige	Helt ledige som andel av arbeidsstyrken	Andel arbeidssøkere	Andel langtidsledige av alle ledige	Antall langtidsledige	Helt ledige under 30 år	Delvis ledige	Ledige jobber	Antall kvinner	Antall menn
3201 Bærum	2 021	1 368	2	2,9	33,6	460	245	436	1 302	540	828
3203 Asker	1 633	1 084	2	3,1	34,4	373	173	344	578	451	633
3205 Lillestrøm	2 013	1 354	2,6	3,9	34,7	470	351	413	747	500	854
3207 Nordre Follo	1 283	827	2,4	3,8	43	356	173	274	653	344	483
3209 Ullensaker	1 257	867	3,5	5,1	40,8	354	176	246	687	373	494
3212 Nesodden	413	265	2,5	3,8	41,1	109	49	90	57	106	159
3214 Frogn	304	164	1,9	3,6	26,8	44	37	92	70	66	98
3216 Vestby	330	194	1,9	3,2	27,8	54	43	82	226	74	120
3218 Ås	543	374	3,1	4,5	44,9	168	88	104	239	169	205
3220 Enebakk	217	146	2,4	3,5	32,9	48	38	50	33	75	71
3222 Lørenskog	1 269	880	3,2	4,6	42,2	371	224	235	435	394	486
3224 Rælingen	371	236	2,1	3,3	40,3	95	51	82	98	91	145
3226 Aurskog-Høland	308	192	2,1	3,4	39,6	76	46	67	70	78	114
3228 Nes	430	289	2,3	3,4	27,3	79	71	94	94	108	181
3230 Gjerdrum	121	82	2	3	32,9	27	20	23	28	29	53
3232 Nittedal	436	320	2,3	3,1	44,4	142	54	82	181	119	201
3234 Lunner	176	107	2,2	3,6	22,4	24	17	43	34	36	71
3236 Jevnaker	145	82	2,3	4,1	31,7	26	17	44	56	44	38
3238 Nannestad	370	238	2,6	4,1	36,1	86	52	80	53	81	157
3240 Eidsvoll	599	387	2,6	4,1	36,7	142	84	160	110	158	229
3242 Hurdal	49	30	2	3,3	36,7	11	5	15	6	15	15
Akershus	14 288	9 486	2,4	3,6	37,1	3 515	2 014	3 056	5 757	3 851	5 635

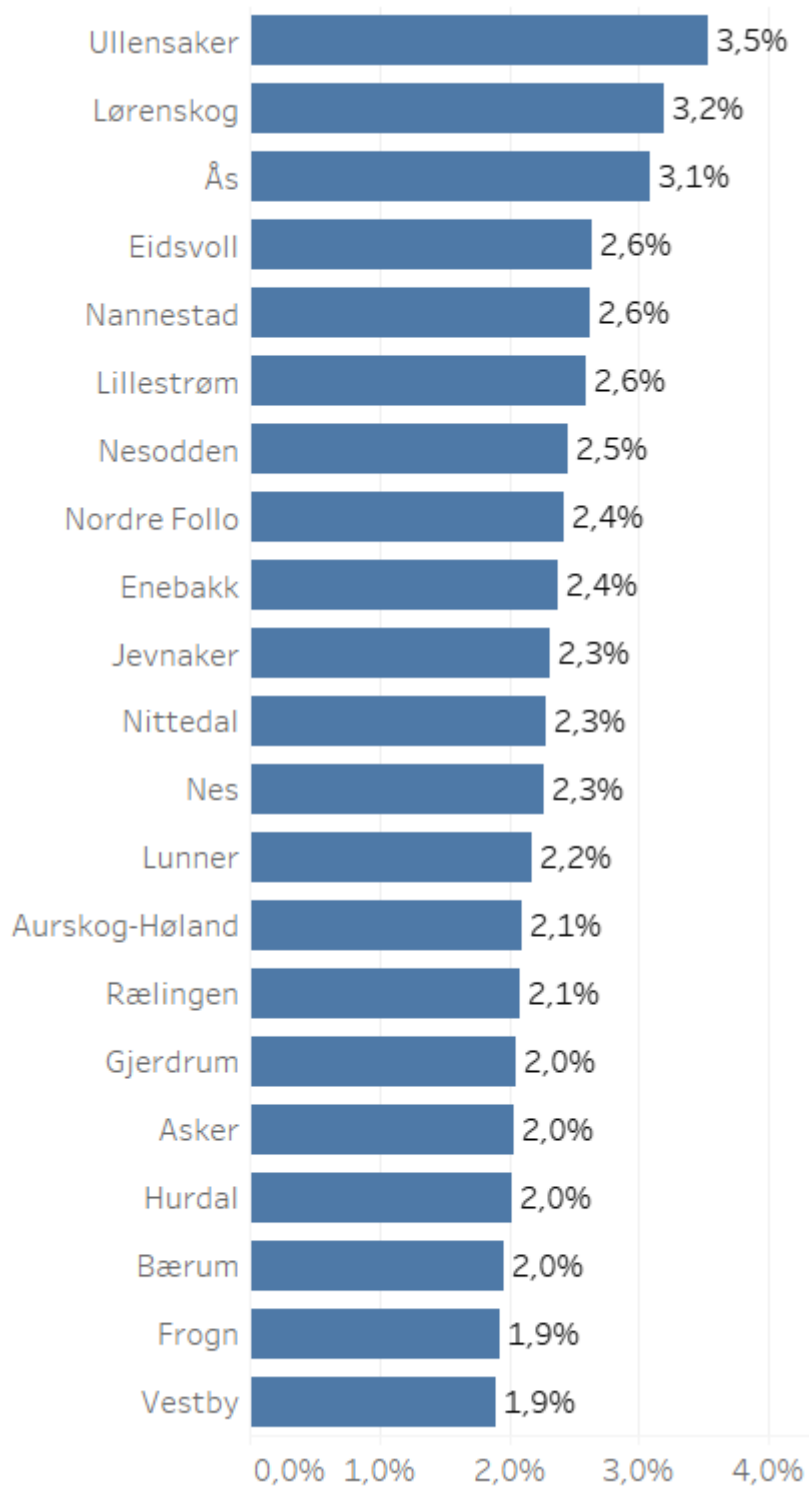
Helt ledige og nye ledige stillinger tidsutvikling, Akershus



Tidsutvikling ledighet, Akershus



Kommuneoversikt, andel helt ledige, Akershus, april 2026



Kontakt:

Senior kommunikasjonsrådgiver Anders Finslo // nav.ost-viken.presse@nav.no

Tlf: 91 75 89 96