

Til: Redaksjoner i Møre og Romsdal
Fra: NAV Møre og Romsdal
Dato: 22. mars 2024
Emne: PRESSEMELDING 4/2024

Fortsatt lav arbeidsledighet

Ved utgangen av mars 2024 var 4 533 arbeidssøkere registrert som helt eller delvis ledige, eller som deltakere i et arbeidsmarkedstiltak i Møre og Romsdal. Dette utgjør 3,3 prosent av arbeidsstyrken.

1,8 prosent av arbeidsstyrken er helt ledige, det vil si 2 557 personer. I tillegg er 0,9 prosent delvis ledige, tilsvarende 1 222 personer. Vi har også 754 personer på ulike arbeidsrettede tiltak, tilsvarende 0,5 prosent av arbeidsstyrken. 643 av de som er helt eller delvis ledige er permitterte, en økning på 22 den siste måneden.

Økning i nye ledige stillinger

Det er ulik lengde på periodene som danner tallgrunnlaget for antall stillinger for ulike måneder. I oversikten neste side vises derfor tilgang av stillinger per uke. I mars 2024 ble det lyst ut 571 stillinger per uke, klart høyere enn i mars 2023 da antallet var 438 per uke.

Minst økning i arbeidsledigheten blant de under 30 år

674 personer under 30 år er nå helt ledige. Det er en økning på 57 det siste året, en økning på 9 prosent. Det er litt bedre utvikling enn de over 30 der økningen er over 11 prosent det siste året.

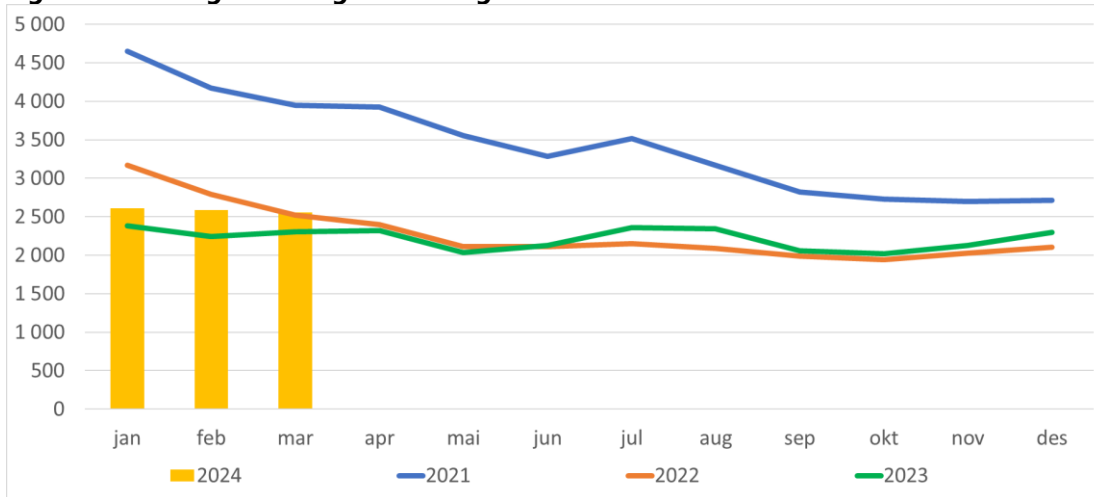
Ungdomsgarantien for ungdom mellom 16 og 30 år er en stor satsing i NAV, og vi har det siste året hatt en stor økning i arbeidssøkere på tiltak for denne gruppa. I mars 2023 var det 243 arbeidssøkere under 30 år som var på arbeidsmarkedstiltak, mens det ett år etterpå har økt til 494.

Mange ukrainske arbeidssøkere

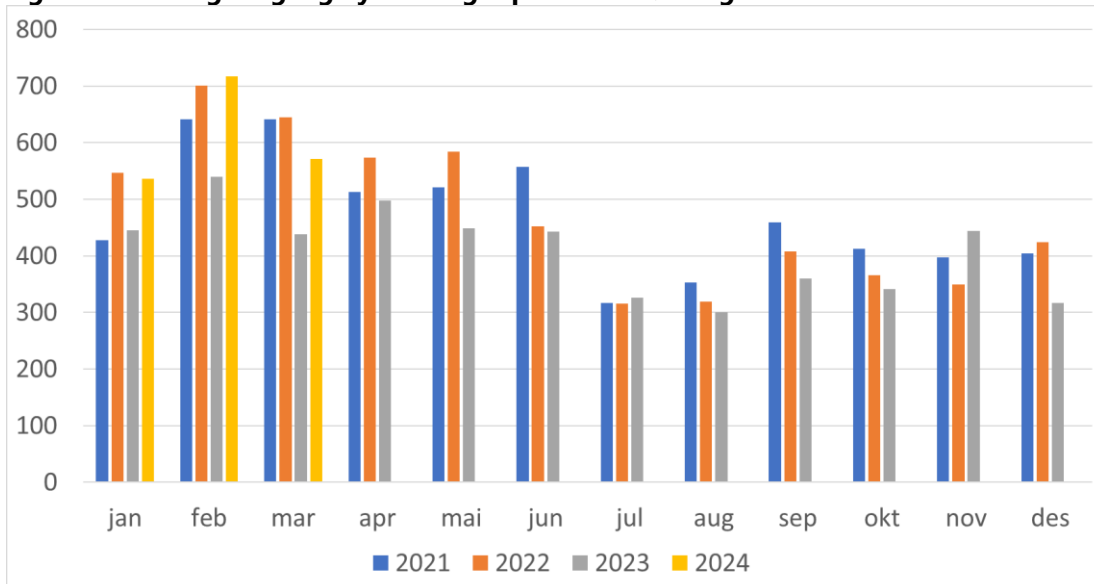
Stadig flere av arbeidssøkerne har innvandrerbakgrunn, og mange av dem er flykninger fra Ukraina. Det er nå 264 helt ledige fra Ukraina, en økning fra 235 i februar.

Antall ukrainske flykninger i arbeidsfør alder har økt fra 1 513 til 3 194 sett mot samme tidspunkt i fjor. For ett år siden var 121 personer, 8 prosent av fordrevne fra Ukraina i vårt fylke i arbeid. I år er 495 personer, det vil si 16 prosent i arbeid.

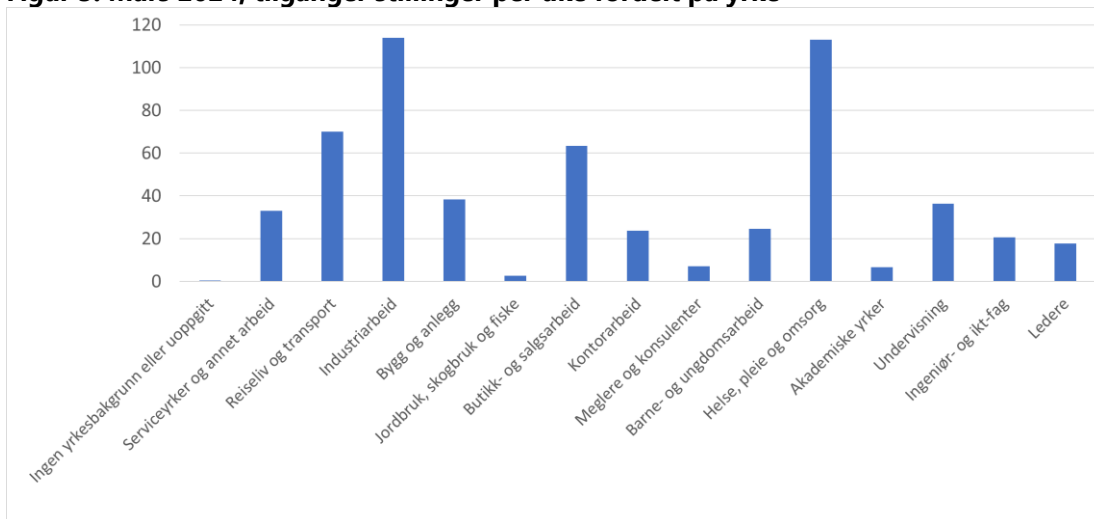
Figur 1: Utvikling helt ledige i Møre og Romsdal



Figur 2: Utvikling i tilgang nye stillinger per uke i Møre og Romsdal



Figur 3: Mars 2024, tilganger stillinger per uke fordelt på yrke



Tabell 1: Helt ledige i mars 2024, landet, fylker og kommuner i Møre og Romsdal

Område	Antall	Prosent av arbeids-styrken	Endring fra i fjor Antall	Endring fra i fjor Prosent
I alt, hele landet	61071	2	7615	14
Oslo	10587	2,6	1524	17
Rogaland	4689	1,8	427	10
Møre og Romsdal	2557	1,8	251	11
Nordland	1905	1,6	350	23
Østfold	4313	2,9	418	11
Akershus	8782	2,3	1389	19
Buskerud	3144	2,3	516	20
Innlandet	3462	1,9	351	11
Vestfold	3301	2,6	328	11
Telemark	2166	2,5	136	7
Agder	3252	2,1	380	13
Vestland	6411	1,9	576	10
Trøndelag	4304	1,7	625	17
Troms	1242	1,4	186	18
Finnmark	936	2,4	157	20
Øvrige områder	13	*	4	44
Ukjent	7	*	-3	-30
1505 Kristiansund	240	2	14	6
1506 Molde	241	1,4	62	35
1508 Ålesund	659		*	*
1511 Vanylven	12	0,8	-10	-45
1514 Sande	27	2,3	0	0
1515 Herøy	120	2,6	-1	-1
1516 Ulstein	68	1,5	-28	-29
1517 Hareid	64	2,6	2	3
1520 Ørsta	107	1,9	17	19
1525 Stranda	38	1,6	1	3
1528 Sykkylven	92	2,3	2	2
1531 Sula	73	1,4	-23	-24
1532 Giske	77	1,7	11	17
1535 Vestnes	66	1,8	25	61
1539 Rauma	49	1,4	-3	-6
1547 Aukra	23	1,3	9	64
1554 Averøy	78	2,6	4	5
1557 Gjemnes	17	1,2	-2	-11
1560 Tingvoll	35	2,4	18	106
1563 Sunndal	69	2	25	57
1566 Surnadal	38	1,3	-3	-7
1573 Smøla	14	1,3	5	56
1576 Aure	20	1,2	3	18
1577 Volda	96	1,8	10	12
1578 Fjord	18	1,4	-11	-38
1579 Hustadvika	155	2,2	51	49
1580 Haram	61		*	*
Sum Haram og Ålesund	720	2,0	73	16